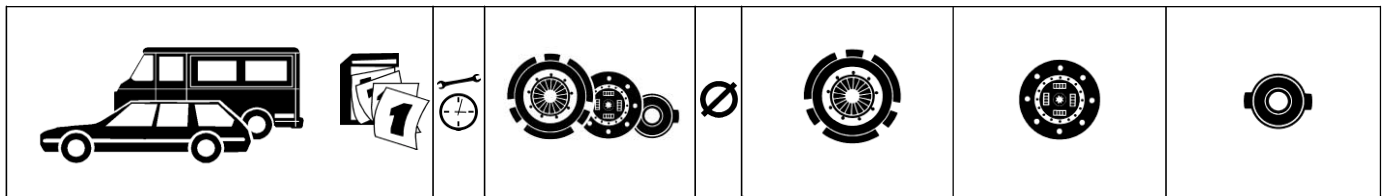
								
<b>ALFA ROMEO</b>								
<b>ALFA 6 (119)</b>								
1	2,0 2,5	83-89 05.79-87		240	3082 007 333	1861 645 102		
<b>ALFA 33 (905,A 907A,B)</b>								
2	1,2 1,3 1,3 Sport Wagon 1,3 Sport Wagon 4x4 1,3 i.e. 1,3 i.e. Sport Wagon 1,3 i.e. Sport Wagon 4x4 1,4 i.e. 1,4 i.e. Sport Wagon 1,5 1,5 4x4 1,5 TI 1,5 i.e. 1,5 Giardinetta 4x4 1,5 Giardinetta 1,5 i.e. Sport Wagon 1,5 i.e. Sport Wagon 4x4	83-92 06.83-92 90-92 90-92 91-94 91-94 91-94 91-94 91-94 06.83-92 06.83-90 06.84-90 91-94 84-90 84-90 91-94 91-94	3,25         3,70 3,25	3000 056 002	200	3082 102 031	1861 668 132	3151 804 241
3	1,7 Quadrifoglio Verde 1,7 i.e. 1,7 i.e. 4x4 1,7 i.e. Sport Wagon 1,7 i.e. Sport Wagon 4x4 1,7 i.e. 16V 1,7 i.e. 16V Sport Wagon 1,7 i.e. 16V Permanent 4	10.86-90 88-94 88-94 88-94 88-94 90-94 91-94 91-94	3,25  3,70 3,25 3,70	3000 338 001	200	3082 978 001	1861 668 132	3151 804 241
4	1,8 TD 1,8 TD Sport Wagon	87-94 87-94	3,25	3000 450 001	200	3082 859 141	1862 835 002	3151 804 241
<b>ALFA 75 (162B)</b>								
5	1,6	05.85-	2,80	3000 427 001	200	3082 039 131	1861 541 332	3151 010 001
6	1,8 2,0 2,0 T. Spark 2,0 TD	05.85- 05.85- 02.87- 05.85-	2,80   2,90	3000 009 003	215	3082 058 031	1861 502 234	3151 010 001
7	1,8 Turbo 2,5 i Quadrifoglio Verde 3,0 6V	05.86- 05.86- 02.87-	2,70	3000 451 002	215 215	3083 030 232 3082 160 132 ↓	1862 968 001	3151 061 102 ↓
<b>ALFA 90 (162)</b>								
8	1,8 2,0 i	10.84-87 10.84-87	2,80	3000 009 003	215	3082 058 031	1861 502 234	3151 010 001
9	2,4 TD 2,5 Quadrifoglio Verde	10.84-87 10.84-07.85			190 190	3083 020 131 3082 084 101 ↓ 3059 003 130	1861 607 432 △ 1861 606 332 ▽	↓



## ALFA ROMEO

### ALFA 90 (162)

1	2,5 Quadrifoglio Verde	08.85-87	2,80	3000 451 002	215 215	3083 030 232 3082 160 132 ↓	1862 968 001	3151 061 102 ↓
---	------------------------	----------	------	--------------	------------	--------------------------------	--------------	----------------

### ALFA 145 (930)

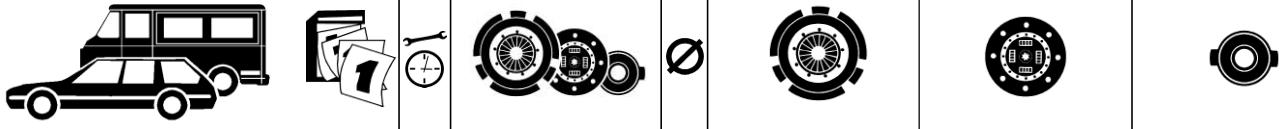
2	1,4 i.e. 1,6 i.e.	10.94-97 10.94-97	5,40	3000 779 001	200	3082 663 001	1862 549 001	3151 804 241
3	1,4 i.e. 16V T.Spark Getr.C510 1,4 i.e. 16V T.Spark Getr.C513	12.96-Mot.Nr.0374357 98-				○	○	3151 130 141
4	1,4 i.e. 16V T.Spark Getr.C510 1,6 i.e. 16V T. Spark 1,8 i.e. 16V T. Spark	Mot.Nr.0374358-98 12.96- 12.96-				○	○	3151 837 002
5	1,7 i.e. 16V	10.94-97	5,00	3000 778 001	215	3082 662 001	1862 549 001	3151 804 241
6	1,9 TD	10.94-98	5,20	3000 345 001	215	3082 984 001	1862 681 001	3151 837 002
7	1,9 JTD	02.99-				○	○	3151 903 001
8	2,0 16V T. Spark 2,0 16V T. Spark QV	10.95-98 03.98-	4,95	3000 789 001	230	3082 651 001	1862 548 001	3151 837 002

### ALFA 146 (930)

9	1,4 i.e. 1,6 i.e.	08.95-97 08.95-97	5,40	3000 779 001	200	3082 663 001	1862 549 001	3151 804 241
10	1,4 i.e. 16V T. Spark Getr.C510 12.96-Mot.Nr.0374357 1,4 i.e. 16V T. Spark Getr.C513	98-				○	○	3151 130 141
11	1,4 i.e. 16V T. Spark Getr.C510 1,6 i.e. 16V T. Spark 1,8 i.e. 16V T. Spark	Mot.Nr.0374358-98 12.96- 12.96-				○	○	3151 837 002
12	1,7 i.e. 16V	08.95-97	5,00	3000 778 001	215	3082 662 001	1862 549 001	3151 804 241
13	1,9 TD	08.95-99	5,20	3000 345 001	215	3082 984 001	1862 681 001	3151 837 002
14	1,9 JTD	07.99-				○	○	3151 903 001
15	2,0 16V T. Spark 2,0 ti	10.95- 03.98-	4,95	3000 789 001	230	3082 651 001	1862 548 001	3151 837 002

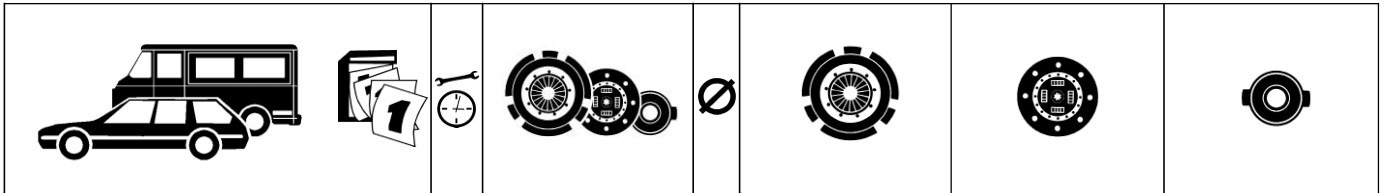
### ALFA 155 (167)

16	1,6 16V T. Spark 1,8 16V T. Spark	05.96- 05.96-				○	○	3151 837 002
17	1,7 T. Spark 1,8 T. Spark 2,0 T. Spark	11.91-04.96 11.91-04.96 11.91-02.95	5,10	3000 576 001	215	3082 888 001	1862 795 001	3151 837 002
18	1,9 TD	04.93-	5,10	3000 345 001	215	3082 984 001	1862 681 001	3151 837 002
19	2,0 16V T. Spark	03.95-	5,10	3000 789 001	230	3082 651 001	1862 548 001	3151 837 002
20	2,0 16V Turbo Q4	11.91-03.92	7,40	3000 729 001	235	3082 660 001	1862 256 131	3151 903 001
21	2,0 16V Turbo Q4 2,5 TD	04.92- 04.93-	7,40 6,60	3000 727 001	235	3082 660 001	1862 619 001	3151 903 001
22	2,5 V6	11.91-09.96	6,30	3000 835 301 ■	235			

							
<b>ALFA ROMEO</b>							
<b>ALFA 156 (932)</b>							
1	1,9 JTD 2,4 JTD 2,5 V6 24V (RHD)	09.97- 09.97- 09.97-			○	○	3151 903 001
2	2,5 V6 24V (LHD)	09.97-		235	3082 660 001	○	3151 903 001
<b>ALFA 164 (164)</b>							
3	2,0 i.e. T. Spark	09.87-	6,00	3000 472 002	215	3082 888 001	1862 795 001 3151 130 141
4	2,0 i.e. T. Spark 3,0 V6 87-Chass.6219010	07.90-	6,00	3000 222 001*	228	3082 205 143 *	1862 256 131 * 3151 130 141
5	2,0 i.e. Turbo 2,5 TD 3,0 V6 3,0 V6 12V 3,0 V6 Super	88-92 Chass.6456485-93 Chass.6156485-92 92- 92-	6,00	3000 222 001	228	3082 205 143	1862 256 131 3151 130 141
6	2,0 V6 Turbo 3,0 V6 Quadrifoglio	90-92 90-92	6,00	3000 729 001	235	3082 660 001	1862 256 131 3151 903 001
7	2,0 V6 Turbo 2,5 Super TD 3,0 V6 3,0 V6 24V Super 3,0 V6 24V QV	92- 93- 92- 09.92- 09.92-	6,00	3000 727 001	235	3082 660 001	1862 619 001 3151 903 001
8	2,5 TD 3,0 V6	09.87-Chass.6456484 09.87-Chass.6156484	6,00	3000 222 002	228	3082 205 143	1862 284 031 3151 130 141
9	3,0 V6	Chass.6219011-92	6,00	3000 729 001*	235	3082 660 001 *	1862 256 131 * 3151 903 001
<b>ALFA 166 (936)</b>							
10	2,0 T. Spark 16V 2,0 V6 Turbo 2,4 JTD 2,5 V6 24V 3,0 V6 24V	09.98- 09.98- 09.98- 09.98- 09.98-				○ ○	3151 903 001
<b>ALFASUD (901,902,A 904)</b>							
11	1,2 L 1,2 TI 1,2 Sprint 1,3 TI 1,3 Sprint 1,3 Super 1,5 TI 1,5 Sprint 1,5 Oro 1,5 Verde	71-05.84 -05.84 09.76-05.84 78-05.84 78-05.84 -05.84 78-05.84 78-05.87 82-05.84 82-05.84	4,65	3000 056 002	200	3082 102 031	1861 668 132 3151 804 241
12	1,5 Quadrifoglio Verde 1,5 i.e.	87- 87-	4,65	3000 338 001	200	3082 978 001	1861 668 132 3151 804 241
<b>ALFETTA (116)</b>							
13	1,6	01.75-09.84	2,55	3000 427 001	200	3082 039 131	1861 541 332 3151 010 001

<b>ALFA ROMEO</b>							
<b>ALFETTA (116)</b>							
1	1,6 GT 1,8 1,8 GT 2,0 2,0 GTV 2,0 Quadrifoglio 2,0 i.e. Quadrifoglio 2,0 TD 2,4 TD	05.76-09.84 01.72-09.84 05.74-09.84 09.77-09.84 05.74- 07.82-09.84 82-09.84 04.79-09.84 83-09.84	2,55	3000 009 003	215	3082 058 031	1861 502 234 3151 010 001
2	2,4 TD	-09.84					1862 146 302
3	2,5 GTV 6	81-			190 190	3083 020 131 3082 084 101 ↓ 3059 003 130	1861 607 432 △ 1861 606 332 ▽ ↓
<b>ARNA (920)</b>							
4	1,2 1,3 1,3 TI	11.84- 11.84- 11.84-	3,25	3000 056 002	200	3082 102 031	1861 668 132 3151 804 241
<b>GIULIA (105,115)</b>							
5	1,3 1,6	-69 -69			200	1882 235 102	1861 181 203 3151 021 001 3130 010 200 ■
6	1,3 1,3 Nuova Super 1,6 1,6 Nuova Super	70- 04.74- 70- 04.74-	4,20	3000 007 002	215	3082 050 031	1861 446 232 3151 001 001
7	1,6 SS				200	1882 196 005	1861 181 203 3151 021 001 3130 010 200 ■
<b>GIULIA 1750 (105)</b>							
8	GTV		2,55	3000 007 002	215	3082 050 031	1861 446 232 3151 001 001
<b>GIULIA 2000 (105)</b>							
9	Berlina GT Veloce	71-	4,20	3000 007 002	215	3082 050 031	1861 446 232 3151 001 001
<b>GIULIETTA (116)</b>							
10	1,3 1,6	10.77- 10.77-	2,80	3000 427 001	200	3082 039 131	1861 541 332 3151 010 001
11	1,4 1,6	-67			200	1882 196 005	1861 181 203 3151 021 001 3130 010 200 ■
12	1,8 2,0 2,0 TD	05.79- 05.79- 83-	2,80	3000 009 003	215	3082 058 031	1861 502 234 3151 010 001
13	2,0	83-			190 190	3083 020 131 3082 084 101 ↓ 3059 003 130	1861 607 432 △ 1861 606 332 ▽ ↓
<b>GTV (916)</b>							
14	1,8 16V T. Spark	05.98-				○	○ 3151 837 002

<b>ALFA ROMEO</b>								
<b>GTV (916)</b>								
1	2,0 16V T. Spark	06.95-	5,70	3000 789 001	230	3082 651 001	1862 548 001	3151 837 002
2	2,0 V6 Turbo	06.95-98	5,70	3000 790 001	235	3082 651 002	1878 853 001	3151 130 141
3	2,0 V6 Turbo 3,0 V6 24V	98- 10.96-98			235	3082 660 001	○	3151 903 001
4	3,0 V6 24V	98-				○	○	3151 903 001
<b>MONTREAL</b>								
5	Montreal	70-			228	3082 023 031	1861 412 102	3151 001 001
<b>RZ (162)</b>								
6	3,0 V6 Speedster	92-93			215 215	3083 030 232 3082 160 132 ↓		3151 061 102 ↓
<b>SERIE A/F</b>								
7	A/F 11 A/F 11 A/F 12 A/F 12				200	1882 235 102	1861 181 203	3159 140 037 1805 041 200 ■
<b>SPIDER (105,115,916)</b>								
8	1,3 1,6 1,7 2,0 2,0 Veloce	06.68-78 01.66-94 01.67-12.71 01.71-94 01.77-05.86	4,25	3000 007 002	215	3082 050 031	1861 446 232	3151 001 001
9	1,6 Veloce				200	1882 196 005	1861 181 203	3151 021 001 3130 010 200 ■
10	1,8 16V T.Spark	05.98-				○	○	3151 837 002
11	2,0 T. Spark 16V	06.95-	4,25	3000 789 001	230	3082 651 001	1862 548 001	3151 837 002
12	2,0 V6 Turbo 3,0 V6	05.98- 98-			235	3082 660 001	○	3151 903 001
13	3,0 V6	06.95-98	6,30	3000 790 001	235	3082 651 002	1878 853 001	3151 130 141
<b>SZ (162)</b>								
14	3,0 V6 Coupe	89-91			215 215	3083 030 232 3082 160 132 ↓		3151 061 102 ↓



## ALPINA

### B-Serie

1	6 (B 6) 160kW	3000 002 008	228	3082 005 133	1861 661 133	3151 047 331
2	7 (B 7 Turbo) 220kW 7 (B 7 Turbo Coupe) 220kW 7 (B 7 S Turbo) 242kW 7 (B 7 S Turbo Coupe) 242kW		240	3082 147 006	1861 561 002	3151 231 031
3	9 (B 9) 180kW	3000 034 010	240	3082 007 338	1861 448 334	3151 231 031
4	10 (B 10) 187kW 11 (B 11) 187kW	3000 207 001	240	3082 184 031	1864 098 032	3151 231 031

### C-Serie

5	1 (C 1) 125kW	3000 002 008	228	3082 005 133	1861 661 133	3151 047 331
---	---------------	--------------	-----	--------------	--------------	--------------

## AMC -> CHRYSLER

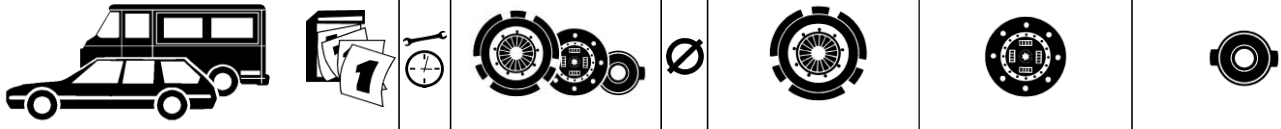
## ARO

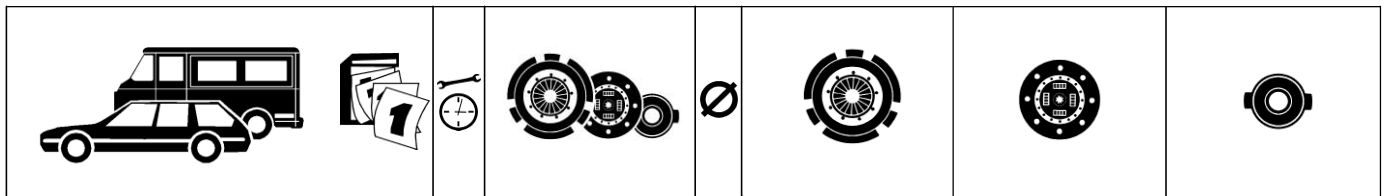
### 10

7	MODELL 10 40kW	3000 310 001	170	3082 858 101	1861 871 042	3151 151 241
---	----------------	--------------	-----	--------------	--------------	--------------

## ASIA -> KIA

--	--	--	--	--	--	--

								
<b>AUDI</b>								
<b>50</b>								
1	50	09.74-80	3,00	3000 004 002	180	3082 068 631	1861 547 638	3151 037 131
<b>60 - 80 / SUPER 90</b>								
2	60				200	1882 196 005		3159 140 037
	72	-08.72						1805 041 200 ■
3	60	Mot.Nr.10 149 327-08.72			200	1882 296 001		3151 193 041
	75	Mot.Nr.20 134 302-08.72						
	SUPER 90	Mot.Nr.21 048 714-08.72						
4	80				200	1882 196 005		3159 140 037
	SUPER 90							
<b>80 / Avant</b>								
5	1,3 (Mot.ZA,ZF)	09.72-07.78	3,00	3000 096 003	190	3082 046 531	1861 456 339	3151 193 041
	1,3 (Mot.EP)	08.81-08.86						
	1,6 Diesel (Mot.CR,JK)	08.80-08.86	3,40					
6	1,3 (Mot.FY,FZ)	08.78-07.81	3,00	3000 057 002 1863 869 001+	190	3082 096 231	1862 403 031	3151 193 041
7	1,3 (Mot.EP)	08.81-08.86	3,00	3000 097 002*	200	3082 065 331 *	1861 769 235 *	3151 193 041
	1,6 (Mot.DT,JU,RN)	08.83-08.86						
	1,6 Diesel (Mot.JK)	08.82-08.86	3,40					
8	1,4 (Mot.SE)	04.87-92	3,80	3000 180 001	210	3082 179 031	1862 956 003	3151 822 032
	1,6 (Mot.RN,RNA,PP,ABB)	09.86-08.91						
9	1,5 (Mot.ZB,ZC,JY)	09.72-08.75	3,00	3000 096 003 1863 869 001+	190	3082 046 531	1861 456 339	3151 193 041
	1,6 (Mot.YN,YP,YT,YY,FS,WP,WY ,DT,JU,SA,RN)	09.75-08.86						
10	1,6 (Mot.ABM,ABB,ADA)	01.92-96	3,70	3000 365 001	210	3082 179 032	1862 709 001	3151 822 032
	2,0 (Mot.ABT)	09.91-96						
11	1,6 GT (Mot.XX)	09.73-08.75	3,40	3000 097 002	200	3082 065 331	1861 769 235	3151 193 041
	1,6 GTE (Mot.YS)	09.75-07.78						
	1,6 GLE (Mot.YZ)	02.79-07.82						
	1,6 GLE (Mot.YG,YK,YH)	08.76-07.80						
	1,6 GLS (Mot.YG,YK,YH)	08.76-07.80						
12	1,6 Diesel (Mot.JK)	02.87-07.89	3,80	3000 180 002	210	3082 179 031	1862 185 031	3151 822 032
13	1,6 Turbo Diesel (Mot.CY)	02.82-08.86	3,40	3000 097 002 1863 869 001+	200	3082 065 331	1861 769 235	3151 193 041
	1,7 LE (Mot.WT)	08.80-07.83						
	1,7 GLE (Mot.WT)	08.80-07.83						
14	1,6 Turbo Diesel (Mot.CY)	02.82-08.86	3,40	3000 098 002* 1863 869 001+	210	3082 146 031 *	1861 573 342 *	3151 193 041
15	1,6 Turbo Diesel (Mot.RA,SB)	04.88-92	3,80	3000 180 002 1863 869 001+	210	3082 179 031	1862 185 031	3151 822 032
16	1,8 (Mot.DS,JV,JN,SF)	01.83-08.86	3,40	3000 098 002 1863 869 001+	210	3082 146 031	1861 573 342	3151 193 041
	1,8 GTE (Mot.DZ,MU,PV)	01.83-08.86						
17	1,8 (Mot.RU)	10.86-01.90	3,80	3000 180 001 1863 869 001+	210	3082 179 031	1862 956 003	3151 822 032
	1,8 S (Mot.JN,JV,NE,SF,PM)	09.86-08.91						
	1,8 E (Mot.DZ)	09.86-08.91						
	1,9 E (Mot.SD)	09.86-07.88						

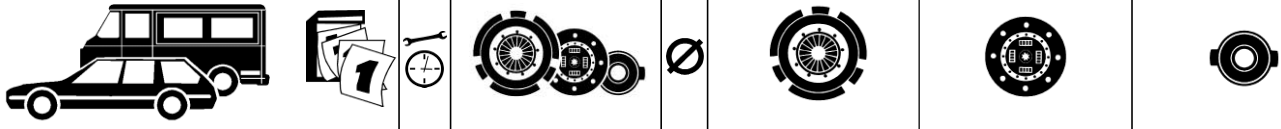


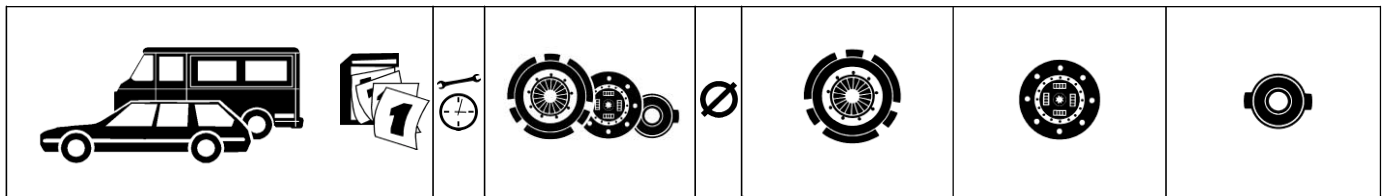
# AUDI

## 80 / Avant

1	1,8 quattro (Mot.NE,JV,JN) 1,8 GTE quattro (Mot.DZ,PV,MU)	08.84-08.86 03.85-08.86	4,30	3000 452 001 1863 869 001+	228	3082 155 031	1861 960 031	3151 193 041
2	1,8 S quattro (Mot.JN,NE,SF,PM) 1,8 E quattro (Mot.DZ) 1,9 E quattro (Mot.SD) 2,0 E (Mot.3A)	09.86-92 09.86-92 09.86-07.88 08.88-10.90	4,30 3,70	3000 181 001 3000 960 001+ 1863 869 001+	228 228	3082 178 132	1878 030 841	3151 822 032
3	1,9 5 S (Mot.WN) 2,0 (Mot.JL) 2,2 5 E (Mot.WE)	08.81-07.83 08.83-09.84 10.80-07.83	3,40	3000 101 002	215	3082 025 531	1861 845 132	3151 193 041
4	1,9 Diesel (Mot.1Y)	08.89-92	3,80	3000 316 001 1863 869 001+	210	3082 179 031	1862 291 031	3151 822 032
5	1,9 TD (Mot.AAZ)	09.91-96	3,70	3000 385 001	210	3082 179 032	1862 621 001	3151 822 032
6	1,9 TDI (Mot.1Z)	09.91-96	3,70	3000 386 001	228	3082 178 132	1862 471 031	3151 822 032
7	2,0 5 E (Mot.JS,HP) 2,2 quattro (Mot.KK,KL)	08.83-09.84 09.82-07.83	3,40 4,30	3000 101 002 1863 869 002+	215	3082 025 531	1861 845 132	3151 193 041
8	2,0 quattro (Mot.JS) 2,2 quattro (Mot.KK,KL)	09.83-07.84 08.83-07.84	4,30	3000 053 006 1863 869 002+	228	3082 086 331	1861 626 034	3151 193 041
9	2,0 E (Mot.AAD) 2,0 E (Mot.ABK,ADW) 2,0 E quattro (Mot.3A,AAD) 2,0 E quattro (Mot.ABK,ADW) 2,0 E 16V (Mot.6A,ACE) 2,0 E 16V quattro (Mot.6A,ACE) 2,0 E 16V quattro (Mot.6A,ACE)	08.90-08.91 09.91-96 08.88-92 09.91-96 03.90-96 03.90-08.91 09.91-95	3,70 4,30 3,70 4,50	3000 181 001 3000 960 001+ 1863 869 002+	228 228	3082 178 132	1878 030 841	3151 822 032
10	2,3 E (Mot.NG) 2,3 E quattro (Mot.NG)	09.91-11.94 09.91-96	3,70 4,50	3000 232 001	240	3082 912 001	1878 030 841	3151 822 032
11	2,6 E (Mot.ABC,ACZ) 2,6 E quattro (Mot.ABC,ACZ) 2,8 E (Mot.AAH) 2,8 E quattro (Mot.AAH)	08.92-96 08.92-96 09.91-96 09.91-96	3,70 4,50 3,70 4,50	3000 387 001	240	3082 308 041	1864 953 001	3151 822 032
12	S2 quattro (Mot.ABY) RS2 quattro (Mot.ADU)	02.93-96 03.94-			240	3082 235 134	1862 651 001	3151 822 032
<b>90</b>								
13	1,6 Turbo Diesel (Mot.CY)	10.84-03.88	3,40	3000 097 002 1863 869 001+	200	3082 065 331	1861 769 235	3151 193 041
14	1,6 Turbo Diesel (Mot.RA,SB)	04.88-92	3,80	3000 180 002	210	3082 179 031	1862 185 031	3151 822 032
15	1,8 E (Mot.DZ)	09.86-08.91	3,80	3000 180 001	210	3082 179 031	1862 956 003	3151 822 032
16	2,0 (Mot.JS,HP,JL,SK)	10.84-03.87	3,40	3000 101 002 1863 869 002+	215	3082 025 531	1861 845 132	3151 193 041
17	2,0 E (Mot.PS) 2,2 E (Mot.KV) 2,2 E quattro (Mot.KV) 2,3 E (Mot.NG) 2,3 E quattro (Mot.NG)	04.87-92 04.87-92 04.87-92 04.87-92 04.87-92	3,80 4,30 3,70 4,50	3000 232 001 1863 869 004+	240	3082 912 001	1878 030 841	3151 822 032



							
<b>AUDI</b>							
<b>90</b>							
1	2,0 E 20V (Mot.NM) 2,0 E 20V quattro (Mot.NM) 2,3 E 20V (Mot.7A) 2,3 E 20V quattro (Mot.7A)	08.88-92 01.88-92 08.88-92 06.88-92		1863 869 004+	240	3082 912 001	1862 809 001 3151 822 032
2	2,2 (Mot.HY,KV,KX)	10.84-03.87	3,80	3000 053 006 1863 869 002+	228	3082 086 331	1861 626 034 3151 193 041
3	2,2 quattro (Mot.KV,HY)	08.84-03.87	4,30	3000 130 002	228	3082 086 331	1861 868 032 3151 193 041
4	2,2 quattro (Mot.JT)	08.85-03.87	4,30	3000 053 006	228	3082 086 331	1861 626 034 3151 193 041
<b>100 / Avant</b>							
5	1,6 (Mot.YM)	09.74-05.76	3,40	3000 097 002 1863 869 001+	200	3082 065 331	1861 769 235 3151 193 041
6	1,6 (Mot.YV)	06.76-07.82	3,40	3000 102 002#	210	3082 075 531 #	1861 573 342 3151 193 041
7	1,6 (Mot.AAB)	03.92-94	4,20	3000 365 001	210	3082 179 032	1862 709 001 3151 822 032
	2,0 (Mot.AAE)	12.90-94	3,30				
8	1,8 (Mot.ZV,ZX,ZS,ZZ,ZM)	69-05.71			215	3082 014 131	1861 845 132 3159 140 037 1805 041 200 ■
9	1,8 (Mot.ZY,ZX,ZS,ZM)	06.71-08.71	4,20	3000 101 002	215	3082 025 531	1861 845 132 3151 193 041
10	1,8 (Mot.ZZ,ZU)	09.71-05.76	4,20	3000 101 002 1863 869 001+	215	3082 025 531	1861 845 132 3151 193 041
	1,9 (Mot.ZN,ZJ)	09.71-05.76					
11	1,8 (Mot.DR)	08.82-10.86	4,20	3000 098 002 3000 102 002●#	210	3082 146 031	1861 573 342 3151 193 041
					210	3082 075 531 ●#	
12	1,8 (Mot.JW,DS,RS,PH,SH)	03.83-12.87	4,20	3000 098 002	210	3082 146 031	1861 573 342 3151 193 041
13	1,8 (Mot.JW,DS,NP,SH,PH,4B)	01.88-12.90	4,20	3000 180 001	210	3082 179 031	1862 956 003 3151 822 032 3151 193 041 9)
14	1,8 quattro (Mot.NP,JW,PH,SH)	10.84-12.87	7,30	3000 452 001 1863 869 001+	228	3082 155 031	1861 960 031 3151 193 041
15	1,8 quattro (Mot.NP,PH,SH,4B)	01.88-12.90	7,30	3000 181 001 3000 960 001■	228	3082 178 132	1878 030 841 3151 822 032
	2,0 E quattro (Mot.AAD)	12.90-08.92	4,10		1863 869 001+		
16	1,9 5 Zyl. (Mot.WH)	08.80-07.84	4,20	3000 101 002 1863 869 002+	215	3082 025 531	1861 845 132 3151 193 041
	2,0 (Mot.WA,WF)	06.76-07.78					
17	2,0 (Mot.KP,SL)	08.84-12.87	4,20	3000 053 006 1863 869 002+	228	3082 086 331	1861 626 034 3151 193 041
	2,2 5 S (Mot.WB)	11.77-07.79					
	2,2 5 E (Mot.WE)	03.77-07.79					
	2,2 5 E (Mot.KF,WC)	08.82-07.84					
	2,2 5 E (Mot.WC,WG)	03.77-07.82					
	2,2 5 E (Mot.KU)	10.83-07.84					
	2,2 (Mot.KZ)	08.84-12.87					
18	2,0 E (Mot.RT)	01.88-12.90	4,20	3000 232 001 1863 869 004+	240	3082 912 001	1878 030 841 3151 822 032 3151 193 041 9)
19	2,0 E (Mot.AAD,ABK)	01.91-94	3,30	3000 181 001 3000 960 001■	228	3082 178 132	1878 030 841 3151 822 032
	2,0 E 16V (Mot.ACE)	01.92-94	3,70		228		
	2,0 E 16V quattro (Mot.ACE)	08.92-94	4,50				
20	2,0 Diesel (Mot.CN)	10.78-12.87	4,20	3000 053 008	228	3082 086 331	1861 761 035 3151 193 041
21	2,0 Diesel (Mot.CN)	01.88-07.89	4,20	3000 053 009	228	3082 086 331	1861 761 035 3151 822 032
				3000 053 008 <sup>9)</sup> 1863 869 002+	215		



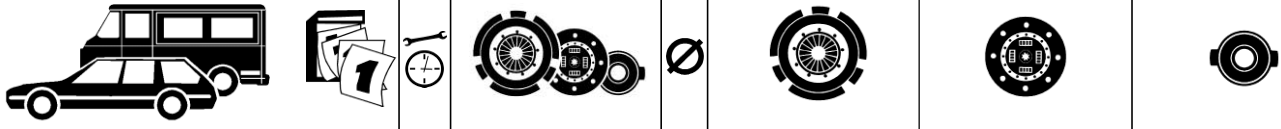
## AUDI

### 100 / Avant

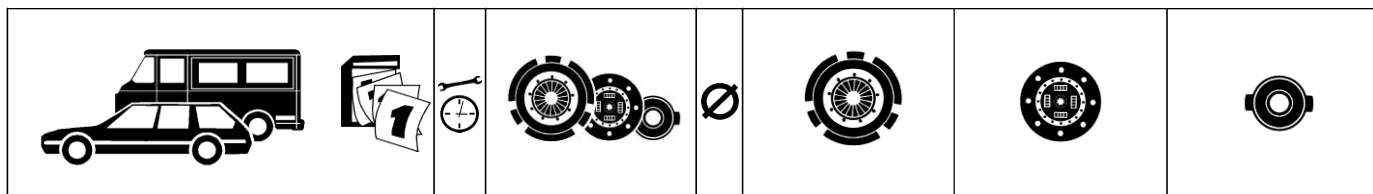
1	2,0 Turbo Diesel (Mot.DE)	11.81-12.87	4,20	3000 130 002 1863 869 002+	228	3082 086 331	1861 868 032	3151 193 041
	2,2 (Mot.KU,HX)	08.84-12.87						
	2,2 quattro (Mot.KU,HX,PX)	10.84-12.87	7,20					
	2,3 (Mot.NF)	08.86-12.87	4,20					
2	2,0 Turbo Diesel (Mot.NC)	01.88-12.90	4,20	3000 130 003 3000 130 002 <sup>9)</sup> 1863 869 003+	228 228	3082 086 331	1861 868 032	3151 822 032 3151 193 041 <sup>9)</sup>
3	2,2 5 E (Mot.WB,WE)	08.79-07.84	4,20	3000 053 007 1863 869 002+	228	3082 086 331	1861 845 132	3151 193 041
4	2,2 E (Mot.KU)	01.88-12.90	4,20	3000 232 001 1863 869 005+	240	3082 912 001	1878 030 841	3151 822 032 3151 193 041 <sup>9)</sup>
	2,3 E (Mot.NF)	01.88-12.90						
5	2,2 E quattro (Mot.KU)	01.88-12.90	7,30	3000 232 001	240	3082 912 001	1878 030 841	3151 822 032
	2,3 E (Mot.AAR)	03.90-94	4,10					
	2,3 E quattro (Mot.NF)	01.88-12.90	7,30					
6	2,2 Turbo (Mot.MC) -Chass.44-J-040 000		7,30	3000 454 001	240	3082 109 031	1861 711 033	3151 193 041
7	2,2 Turbo Chass.44-J-040 001-12.87 (Mot.MC)				240	3082 919 001	1862 264 031	3151 193 041
8	2,2 Turbo (Mot.MC)	01.88-12.90	7,30	3000 455 001	240	3082 919 001	1862 264 031	3151 822 032
	2,2 Turbo quattro (Mot.MC)	01.88-12.90						
9	2,2 Turbo quattro (Mot.MC)	04.86-12.87	7,30	3000 454 001 1863 869 002+	240	3082 109 031	1861 711 033	3151 193 041
10	2,3 quattro (Mot.NF)	08.86-12.87	7,30	3000 130 002	228	3082 086 331	1861 868 032	3151 193 041
11	2,4 Diesel (Mot.3D)	08.89-12.90	4,20	3000 247 001 1863 869 002+	228	3082 086 331	1861 602 344	3151 822 032 3151 193 041 <sup>9)</sup>
12	2,4 Diesel (Mot.AAS)	05.91-94	4,10	3000 388 001	240	3082 235 031	1862 471 031	3151 822 032
13	2,5 TDI (Mot.1T)	01.90-12.90		1863 869 005+	240	3082 109 031	1862 691 001	3151 822 032 3151 193 041 <sup>9)</sup>
14	2,5 TDI (Mot.AAT,ABP)	06.91-94	4,10	3000 388 002	240	3082 235 132	1862 625 001	3151 822 032
	2,8 (Mot.AAH)	12.90-07.91						
	2,8 E quattro (Mot.AAH)	12.90-07.91	7,20					
15	2,6 E (Mot.ABC)	08.91-94	4,10	3000 387 001	240	3082 308 041	1864 953 001	3151 822 032
	2,6 E quattro (Mot.ABC)	03.92-94	7,20					
	2,8 E (Mot.AAH)	08.91-94	4,10					
	2,8 E quattro (Mot.AAH)	08.91-94	7,20					
16	S4 quattro (Mot.AAN)	08.91-94			240	3082 758 001	1864 953 001	3151 822 032
17	S4 quattro 4,2 (Mot.ABH)	10.92-94		1863 869 005+	240	3082 235 134	1862 366 031	3151 822 032

### 200 / Avant

18	2,2 5 E (Mot.WC)	09.79-07.83	4,20	3000 053 006 1863 869 002+	228	3082 086 331	1861 626 034	3151 193 041
	2,2 Turbo (Mot.KH)	08.83-07.85						
19	2,2 (Mot.WC)	08.83-07.84	4,20	3000 053 006	228	3082 086 331	1861 626 034	3151 193 041
20	2,2 5 T (Mot.WJ,WS)	09.79-07.83	4,20	3000 454 001 1863 869 002+	240	3082 109 031	1861 711 033	3151 193 041
	2,2 Turbo (Mot.KG,JY)	08.83-01.88						
	2,2 Turbo quattro (Mot.KG,JY,MC)	11.84-01.88	7,30					
21	2,2 (Mot.KU)	08.84-07.85	4,20	3000 130 002 1863 869 002+	228	3082 086 331	1861 868 032	3151 193 041

							
<b>AUDI</b>							
<b>200 / Avant</b>							
1	2,2 Turbo (Mot.MC)	08.85-Chass.44-J-000 000	4,20	3000 454 001	240	3082 109 031	1861 711 033 3151 193 041
2	2,2 Turbo (Mot.MC)	Chass.44-J-000 001-01.88			240	3082 919 001	1862 264 031 3151 193 041
3	2,2 Turbo (Mot.MC,1B)	02.88-12.90	4,20	3000 455 001	240	3082 919 001	1862 264 031 3151 822 032
	2,2 Turbo quattro (Mot.MC,1B)	02.88-12.90	7,30				
	2,3 Turbo quattro 20V (Mot.3B)	03.89-12.90					
<b>A2</b>							
4	1,4 (Mot.AUH)	06.00-				○	○ ○
5	1,4 TDI (Mot.AMF)	06.00-				○	○ 3151 180 231
<b>A3</b>							
6	1,6 (Mot.AEH,AKL,APF)	09.96-	4,10	3000 822 601	210	3082 149 541 3018 082 100 3051 003 000 3096 005 000	1862 518 031 3151 802 003
7	1,8 20V (Mot.AGN,APG)	09.96-	4,10	3000 822 701	215	3082 194 233	1862 516 343 3151 180 231
	1,8 20V quattro (Mot.AGN)	08.98-06.99					
8	1,8 T (Mot.AGU,ARZ,AQA)	12.96-	4,10	3000 829 501	220	3082 639 101	1864 998 201 3151 180 231
	1,8 T quattro (Mot.AGU)	12.96-					
9	1,8 T (Mot.AJQ,APP)	08.98-		3000 839 401	220	3082 639 501	1864 998 201 3151 180 231
10	1,8 T quattro (Mot.AJQ,AQA)	08.98-		3000 844 601	240	3082 635 001	1878 988 001
	S3 quattro 1,8 (Mot.APY)	11.98-					
11	1,9 TDI (Mot.AGR)	09.96-Mot.Nr.035000	4,10	3000 332 001	228	3082 231 031	1878 043 141 3151 180 231
12	1,9 TDI (Mot.AGR)	Mot.Nr.035001-	4,10	3000 834 301 2289 000 149 <sup>77)80)82</sup>	220	3082 639 501	1864 997 301 3151 180 231
	1,9 TDI (Mot.AHF,ASV)	03.97-					
13	1,9 TDI (Mot.ALH)	08.97-	4,10	3000 845 701 <sup>82)</sup> 2289 000 149 <sup>77)82)</sup>	228	3082 299 335 <sup>82)</sup>	1864 527 337 <sup>82)</sup> 3151 180 231
				3000 834 301 <sup>81)</sup> 2289 000 149 <sup>77)80)82)</sup>	220	3082 639 501 <sup>81)</sup>	1864 997 301 <sup>81)</sup> 3151 180 231
<b>A4 / Avant</b>							
14	1,6 (Mot.ADP)	11.94-Mot.Nr.170000	4,15	3000 721 001	210	3082 179 233	1862 563 001 3151 822 032
	1,6 (Mot.AHL)	10.96-Mot.Nr.060000		1863 869 001+			
15	1,6 (Mot.ADP)	Mot.Nr.170001-10.96		3000 839 801 1863 869 001+	228	3082 307 232	1864 527 034 3151 822 032
16	1,6 (Mot.AHL)	Mot.Nr.060001-		3000 839 801 2294 002 144 1863 869 001+	228	3082 307 232	1864 527 034 3151 822 032
	1,6 (Mot.ARM,ANA)	08.98-					

<b>AUDI</b>							
<b>A4 / Avant</b>							
1	1,8 (Mot.ADR,AFY,APT,ARG) 11.94-	4,15	3000 722 001 2294 002 144 1863 869 001+	228	3082 307 232	1864 522 231	3151 822 032
	1,8 T (Mot.APU,ARK,ANB) 11.94-						
	1,8 T (Mot.AJL) 08.97-						
	1,8 quattro (Mot.ADR,AFY,ARG,APT) 11.94-	6,15					
	1,8 T quattro (Mot.APU,ARK,ANB) 02.95-						
	1,8 T quattro (Mot.AJL) 11.97-						
2	1,9 TD (Mot.AFF) 03.96-07.97	4,10	3000 722 002 1863 869 001+	228	3082 178 234	1862 482 031	3151 822 032
	1,9 TDI (Mot.1Z) 11.94-07.96						
	1,9 TDI 11.94-Chass.8D-WA-014190 (Mot.AHU)						
3	1,9 TD (Mot.AFF) 08.97-	4,10	3000 815 001 1863 869 001+	228	3082 307 232	1878 862 001	3151 822 032
	1,9 TDI (Mot.AHU) Chass.8D-WA-014191-						
	1,9 TDI (Mot.AFN,AHH,AVG) 10.95-						
	1,9 TDI quattro (Mot.AFN,AVG) 07.96-						
4	1,9 TDI (Mot.AJM) 08.98-		3000 844 701 1863 869 001+	228	3082 634 801	1864 996 601	3151 822 032
5	1,9 TDI quattro (Mot.ATJ) 01.00-			240	3082 639 001	○	3151 271 938
6	2,4 30V 03.97-Chass.8D-W-240000 (Mot.AGA,ALF,AJG)	5,60	3000 698 001 1863 869 005+	240	3082 308 041	1864 979 001	3151 822 032
	2,4 30V quattro 08.97-Chass.8D-W-240000 (Mot.AGA,AJG,ALF)	6,00					
	2,6 (Mot.ACZ) 11.94-07.98	3,80					
	2,6 (Mot.ABC) 01.96-Chass.8D-W-240000						
	2,6 quattro 07.95-Chass.8D-W-240000 (Mot.ABC)	4,50					
2,6 quattro (Mot.ACZ) 04.95-07.98							
7	2,4 30V Chass.8D-W-240001-07.98 (Mot.AGA,ALF,AJG)		3000 844 801 1863 869 005+	240	3082 635 002	1864 996 702	3151 822 032
	2,4 30V (Mot.AML,APS,APZ,ARJ) 08.98-						
	2,4 30V quattro Chass.8D-W-240001-07.98 (Mot.AGA,AJG,ALF)						
	2,4 30V quattro (Mot.APS,APZ,ARJ) 08.98-						
	2,6 (Mot.ABC) Chass.8D-W-240001-07.98						
2,6 quattro Chass.8D-W-240001-07.98 (Mot.ABC)							
8	2,5 TDI (Mot.AFB,AKN) 08.97-	4,60	3000 829 301 1863 869 005+	240	3082 639 001	1878 993 301	3151 271 938
	2,5 TDI quattro (Mot.AFB,AKN) 11.97-						
9	2,8 (Mot.AAH) 11.94-07.97	3,80	3000 387 101 1863 869 005+	240	3082 308 041	1864 980 001	3151 822 032
	2,8 30V 03.96-Chass.8D-W-240000 (Mot.ACK)	4,50					
	2,8 30V 08.97-Chass.8D-W-240000 (Mot.ALG)	3,80					
	2,8 quattro (Mot.AAH) 11.94-12.96	4,50					
2,8 30V quattro 06.96-Chass.8D-W-240000 (Mot.ACK,ALG)							



**AUDI**

**A4 / Avant**








1	2,8 30V Chass.8D-W-240001-12.98 (Mot.ACK) 2,8 30V (Mot.APR,AQD,ATX) 08.98- 2,8 30V quattro Chass.8D-W-240001-07.98 (Mot.ACK,ALG) 2,8 30V quattro (Mot.ATX,APR,AQD) 08.98-				3082 635 003	○	3151 822 032
2	2,8 30V Chass.8D-W-2400001-07.98 (Mot.ALG)				3082 635 003 ○	○	3151 822 032
3	S4 quattro 2,7 (Mot.AGB) 02.99-		1863 869 005+	240	3082 635 302	○	3151 271 938
4	RS4 quattro (Mot.ASJ) 06.00-				○	○	3151 271 938

**A4 / Avant Lüfterkupplung**








5	2,5 V6 (Mot.TDI)				2100 033 031 ❄		
---	------------------	--	--	--	----------------	--	--

**A6 / Avant (4A)**

6	1,8 (Mot.ADR) 10.95-97 1,8 quattro (Mot.ADR) 10.95-97	4,60	3000 722 001 1863 869 001+	228	3082 307 232	1864 522 231	3151 822 032
7	1,9 TDI (Mot.1Z,AHU) 10.94-97	4,20	3000 386 001 1863 869 001+	228	3082 178 132	1862 471 031	3151 822 032
8	2,0 (Mot.AAE) 06.94-97	4,10	3000 365 001 1863 869 001+	210	3082 179 032	1862 709 001	3151 822 032
9	2,0 (Mot.ADW) 06.94-97 2,0 (Mot.ABK) 06.94-97 2,0 16V (Mot.ACE) 06.94-97 2,0 16V quattro (Mot.ACE) 06.94-97	4,10 4,50	3000 181 001 3000 960 001 1863 869 001+	228 228	3082 178 132	1878 030 841	3151 822 032
10	2,3 (Mot.AAR) 06.94-97 2,3 quattro (Mot.AAR) 08.94-97	4,10 6,10	3000 232 001 1863 869 004+	240	3082 912 001	1878 030 841	3151 822 032
11	2,5 TDI (Mot.AAT) 06.94-97 2,5 TDI (Mot.AEL) 10.94-97 2,5 TDI quattro (Mot.AEL) 07.95-97	4,60	3000 723 001 1863 869 005+	240	3082 308 041	1862 564 001	3151 822 032
12	2,6 (Mot.ABC) 06.94-97 2,6 (Mot.ACZ) 06.94-97 2,6 quattro 06.94-Chass.4A-S-026714 (Mot.ABC) 2,8 (Mot.AAH) 06.94-97 2,8 (Mot.AFC) 08.94-97 2,8 quattro 06.94-Chass.4A-S-026714 (Mot.AAH)	4,60 7,20 4,10 7,20	3000 387 001 1863 869 005+	240	3082 308 041	1864 953 001	3151 822 032
13	2,6 quattro Chass.4A-S-026715-97 (Mot.ABC) 2,6 quattro (Mot.ACZ) 08.94-97	6,60 4,60	3000 698 001 1863 869 005+	240	3082 308 041	1864 979 001	3151 822 032
14	2,8 (Mot.AEJ) 07.95-97 2,8 30V (Mot.ACK) 10.95-97 2,8 quattro Chass.4A-S-026715-97 (Mot.AAH) 2,8 quattro (Mot.AEJ) 07.95-97 2,8 quattro (Mot.AFC) 08.94-97	7,20 5,10 6,60	3000 387 101 1863 869 005+	240	3082 308 041	1864 980 001	3151 822 032
15	2,8 30V quattro (Mot.ACK) 10.95-97	5,10	3000 387 101	240	3082 308 041	1864 980 001	3151 822 032

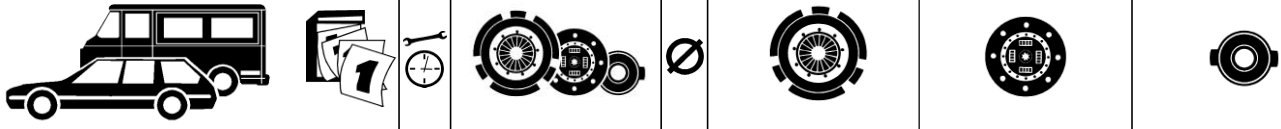
								
<b>AUDI</b>								
<b>A6 / Avant (4A)</b>								
1	S6 quattro 2,2 (Mot.AAN)	06.94-97		1863 869 005+	240	3082 758 001	1864 953 001	3151 822 032
2	S6 quattro 4,2 (Mot.AEC)	09.94-97		1863 869 005+	240	3082 235 134	1862 366 031	3151 822 032
	S6 plus quattro 4,2 (Mot.AHK)	06.96-10.97						
<b>A6 / Avant (4B)</b>								
3	1,8 (Mot.AFY,AJP)	05.97-	4,30	3000 722 001	228	3082 307 232	1864 522 231	3151 822 032
	1,8 T (Mot.AEB)	04.97-		1863 869 001+				
	1,8 T (Mot.AJL)	11.97-	4,10					
	1,8 T quattro (Mot.AEB)	04.97-	4,60					
	1,8 T quattro (Mot.AJL)	11.97-	5,10					
4	1,9 TDI (Mot.AFN)	04.97-	4,60	3000 815 001	228	3082 307 232	1878 862 001	3151 822 032
				1863 869 001+				
5	2,4 30V (Mot.AGA,ALF,ALW,AJG,APC)	04.97-	6,10	3000 698 001	240	3082 308 041	1864 979 001	3151 822 032
	2,4 30V quattro (Mot.AGA,AJG,ALF)	04.97-Chass.4B-W-190000		1863 869 005+				
6	2,4 30V quattro (Mot.AGA,AJG,ALF)	Chass.4B-W-190001-		3000 844 801	240	3082 635 002	1864 996 702	3151 822 032
7	2,5 TDI (Mot.AFB)	04.97-	4,60	3000 829 301	240	3082 639 001	1878 993 301	3151 271 938
	2,5 TDI quattro (Mot.AFB,AKN)	07.97-		1863 869 005+				
8	2,7 T (Mot.AJK)	01.98-				○	○	3151 271 938
	2,7 T quattro (Mot.AJK)	01.98-						
9	2,8 30V (Mot.ACK,AGE,ALG)	04.97-	5,20	3000 387 101	240	3082 308 041	1864 980 001	3151 822 032
	2,8 30V quattro (Mot.ACK,AGE,ALG)	04.97-Chass.4B-W-190000	6,80	1863 869 005+				
10	2,8 30V quattro (Mot.ACK,AGE,ALG)	Chass.4B-W-190001-				3082 635 003	○	3151 822 032
<b>A6 Allroad quattro (4B)</b>								
11	2,5 TDI (Mot.AKE)	05.00-				○	○	3151 271 938
	2,7 T V6 (Mot.ARE)	05.00-						
<b>A6 / Avant (4B) Lüfterkupplung</b>								
12	2,5 V6 (Mot.TDI)					2100 033 031 ❄		
<b>A8</b>								
13	2,5 TDI (Mot.AFB,AKN)	06.97-	4,60	3000 829 301	240	3082 639 001	1878 993 301	3151 271 938
	2,5 TDI quattro (Mot.AFB)	06.97-	6,10	1863 869 005+				
14	2,8 (Mot.AAH,AEJ)	06.94-03.96	5,10	3000 387 101	240	3082 308 041	1864 980 001	3151 822 032
	2,8 30V (Mot.ACK,ALG)	04.96-09.98	4,10	1863 869 005+				
	2,8 quattro (Mot.AAH,AEJ)	09.94-03.96	6,10					
	2,8 30V quattro (Mot.ACK,ALG)	04.96-09.98	6,00					
15	2,8 30V (Mot.ACK,ALG,APR,AQD)	10.98-				3082 635 003	○	3151 822 032
	2,8 30V quattro (Mot.APR,AQD)	10.98-						
16	4,2 40V quattro (Mot.AQF)	10.98-			240	3082 235 134	1862 366 031	3151 822 032
17	S8 quattro 4,2 (Mot.AHC,AKH,AQF)	09.96-		1863 869 005+	240	3082 235 134	1862 366 031	3151 822 032

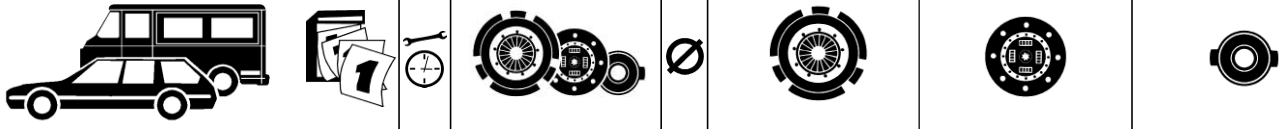
<b>AUDI</b>								
<b>A8 Lüfterkupplung</b>								
1	2,5 V6 (Mot.TDI)				2100 033 031 ❄			
<b>CABRIO</b>								
2	1,8 (Mot.ADR)	01.97-	3,70	3000 722 001 1863 869 001+	228	3082 307 232	1864 522 231	3151 822 032
3	1,9 TDI (Mot.1Z,AHU)	07.95-	3,70	3000 386 001 1863 869 001+	228	3082 178 132	1862 471 031	3151 822 032
4	2,0 E (Mot.ABK)	01.93-	3,70	3000 181 001	228	3082 178 132	1878 030 841	3151 822 032
	2,0 E 16V (Mot.ACE)	05.95-		3000 960 001 ■ 1863 869 001+	228			
5	2,3 E (Mot.NG)	06.91-07.94	4,10	3000 232 001 1863 869 005+	240	3082 912 001	1878 030 841	3151 822 032
6	2,6 E (Mot.ABC)	01.94-Mot.Nr.092599		1863 869 005+	240	3082 308 041	1861 626 034	3151 822 032
7	2,6 E (Mot.ABC)	Mot.Nr.092600-	4,10	3000 698 001	240	3082 308 041	1864 979 001	3151 822 032
	2,6 E (Mot.ACZ)	05.95-		1863 869 005+				
8	2,8 E (Mot.AAH)	11.92-Mot.Nr.230500	3,70	3000 387 001 1863 869 005+	240	3082 308 041	1864 953 001	3151 822 032
9	2,8 E (Mot.AAH)	Mot.Nr.230501-	3,70	3000 387 101 1863 869 005+	240	3082 308 041	1864 980 001	3151 822 032
10	2,8 E (Mot.AFC)	08.94-	3,70	3000 387 101	240	3082 308 041	1864 980 001	3151 822 032
<b>COUPE</b>								
11	1,6 GL (Mot.YN)	10.80-07.81	3,40	3000 096 003 1863 869 001+	190	3082 046 531	1861 456 339	3151 193 041
12	1,8 GL (Mot.DD)	08.81-Chass.85-C-109080		1863 869 001+	200	3082 065 331	1861 456 339	3151 193 041
13	1,8 GL (Mot.DD)	Chass.85-C-109081-08.82	3,40	3000 097 002 1863 869 001+	200	3082 065 331	1861 769 235	3151 193 041
14	1,8 GL (Mot.DS)	09.82-07.84		1863 869 001+	210	3082 146 031	1861 769 235	3151 193 041
15	1,8 GL (Mot.DS,JV,JN,SF,PV,DZ)	08.84-07.87	3,40	3000 098 002 1863 869 001+	210	3082 146 031	1861 573 342	3151 193 041
	1,8 (Mot.DS,JN,SF,PV,DZ)	08.87-10.88						
16	1,8 (Mot.DZ)	08.89-07.91	3,80	3000 180 001 1863 869 001+	210	3082 179 031	1862 956 003	3151 822 032
17	1,9 GT 5 S (Mot.WN)	10.80-07.83	3,40	3000 101 002	215	3082 025 531	1861 845 132	3151 193 041
	2,0 GT 5 E (Mot.JS,HP,JL,SK)	08.83-10.88		1863 869 002+				
	2,2 GT (Mot.WE)	08.81-08.82						
	2,2 GT 5 E (Mot.KE,KL)	03.82-07.83						
18	2,0 (Mot.3A,AAD)	05.89-07.91	3,80	3000 181 001	228	3082 178 132	1878 030 841	3151 822 032
	2,0 (Mot.ABK)	09.91-96	3,70	3000 960 001 ■ 1863 869 001+	228			
	2,0 E 16V (Mot.6A,ACE)	01.92-96						
19	2,0 E 20V (Mot.NM)	08.89-07.91		1863 869 005+	240	3082 912 001	1862 809 001	3151 822 032
	2,3 E 20V (Mot.7A)	08.89-07.91						
20	2,0 E 20V quattro (Mot.NM)	11.88-07.91			240	3082 912 001	1862 809 001	3151 822 032
	2,3 E 20V quattro (Mot.7A)	11.88-07.91						
21	2,2 GT (Mot.KV,HY,KX)	09.84-10.88	3,40	3000 053 006	228	3082 086 331	1861 626 034	3151 193 041
	2,2 GT 5 E (Mot.KE,KL)	08.83-08.84		1863 869 002+				
	2,2 quattro (Mot.JT)	10.84-10.88	4,30					
	2,3 (Mot.NG)	02.87-10.88	3,70					

							
<b>AUDI</b>							
<b>COUPE</b>							
1	2,2 E (Mot.KV) 2,3 E (Mot.NG)	11.88-07.91 11.88-06.94	3,80	3000 232 001 1863 869 005+	240	3082 912 001	1878 030 841 3151 822 032
2	2,2 quattro (Mot.KV,HY) 2,3 quattro (Mot.NG)	10.84-10.88 01.87-10.88	4,70	3000 130 002 1863 869 002+	228	3082 086 331	1861 868 032 3151 193 041
3	2,2 E quattro (Mot.KV) 2,3 E quattro (Mot.NG)	11.88-07.91 11.88-07.94	4,70	3000 232 001	240	3082 912 001	1878 030 841 3151 822 032
4	2,6 E (Mot.ABC) 2,6 E quattro (Mot.ABC) 2,8 E (Mot.AAH) 2,8 E quattro (Mot.AAH)	08.92-06.94 08.92-96 09.91-06.94 09.91-96	3,70 4,50 3,70 4,50	3000 387 001 1863 869 005+	240	3082 308 041	1864 953 001 3151 822 032
5	2,6 E (Mot.ABC)	07.94-96	3,70	3000 698 001 1863 869 005+	240	3082 308 041	1864 979 001 3151 822 032
6	2,8 E (Mot.AAH)	07.94-96	3,70	3000 387 101 1863 869 005+	240	3082 308 041	1864 980 001 3151 822 032
7	S2 quattro (Mot.3B)	09.90-09.92			240	3082 919 001	1862 625 001 3151 822 032
8	S2 quattro (Mot.ABY)	10.92-96		1863 869 005+	240	3082 235 134	1862 651 001 3151 822 032
<b>QUATTRO</b>							
9	2,2 (Mot.WR,GV) 2,2 (Mot.WX)	07.80-07.87 08.84-Chass.85-J-900336	4,60	3000 454 001 1863 869 002+	240	3082 109 031	1861 711 033 3151 193 041
10	2,2 (Mot.WX)	Chass.85-J-900337-08.89	4,60	3000 455 001 1863 869 002+	240	3082 919 001	1862 264 031 3151 822 032
11	2,2 (Mot.RR) 2,3 (Mot.MB)	09.89- 08.87-08.89	4,60	3000 455 001	240	3082 919 001	1862 264 031 3151 822 032
<b>SERIE F</b>							
12	F 102				200	1882 196 005	3159 140 037 1805 041 200 ■
13	F 91/4-1000(MUNGA)				180	1882 109 001	1864 121 536 3159 140 037
<b>TT Coupe</b>							
14	1,8 T (Mot.AJQ,APP)	10.98-	3,80	3000 839 401	220	3082 639 501	1864 998 201 3151 180 231
15	1,8 T quattro (Mot.AJQ,APP,APX)	10.98-		3000 844 601 ↻	240	3082 635 001	1878 988 001
<b>TT Roadster</b>							
16	1,8 T (Mot.AJQ)	04.99-	3,80	3000 839 401	220	3082 639 501	1864 998 201 3151 180 231
17	1,8 T quattro (Mot.APX)	03.99-		3000 844 601 ↻	240	3082 635 001	1878 988 001
<b>V8</b>							
18	3,6 (Mot.PT)	90-07.91			240	3082 224 131	1862 306 031 3151 822 032
19	3,6 (Mot.PT) 4,2 (Mot.ABH)	08.91-94 10.91-94		1863 869 005+	240	3082 235 134	1862 366 031 3151 822 032



								
<b>AUDI (USA)</b>								
<b>100</b>								
1	100 LS	74-05.77	3,40	3000 101 002	215	3082 025 531	1861 845 132	3151 193 041
<b>4000</b>								
2	1,6 (Mot.YG,YK,YH)	-07.80	3,40	3000 097 002	200	3082 065 331	1861 769 235	3151 193 041
	1,6 Turbo Diesel (Mot.CY)	02.82-09.83		1863 869 001+				
	1,7 (Mot.WT)	08.80-07.83						
3	1,6 Diesel (Mot.CR,JK)	08.81-09.83	3,40	3000 096 003	190	3082 046 531	1861 456 339	3151 193 041
				1863 869 001+				
4	1,8 (Mot.JN)	08.83-09.84	3,40	3000 098 002	210	3082 146 031	1861 573 342	3151 193 041
5	1,8 (Mot.MG)	10.84-	3,40	3000 098 002	210	3082 146 031	1861 573 342	3151 193 041
				1863 869 001+				
6	2,2 (Mot.WE)	08.80-07.84	3,80	3000 101 002	215	3082 025 531	1861 845 132	3151 193 041
				1863 869 002+				
7	2,2 (Mot.KX)	10.84-	3,80	3000 053 006	228	3082 086 331	1861 626 034	3151 193 041
				1863 869 002+				
8	2,2 quattro (Mot.JT)	11.83-	7,30	3000 053 006	228	3082 086 331	1861 626 034	3151 193 041
<b>COUPE</b>								
9	2,2 (Mot.WE,KX)	01.81-07.84	3,80	3000 101 002	215	3082 025 531	1861 845 132	3151 193 041
10	2,2 (Mot.KX)	08.84-	3,80	3000 053 006	228	3082 086 331	1861 626 034	3151 193 041
<b>FOX</b>								
11	1,5	09.72-Chass.844 2185 711	3,80	3000 096 003	190	3082 046 531	1861 456 339	3151 193 041
12	1,5	Chass.845 2000 099-08.74	3,80	3000 097 002	200	3082 065 331	1861 769 235	3151 193 041
	1,6	09.74-						
<b>AUTOBIANCHI -&gt; LANCIA</b>								
<b>BARKAS</b>								
<b>B 1000</b>								
14	1,0	-12.75	7,00	3000 322 001#	180	3082 964 001 #	1862 767 001 #	3159 900 001
15	1,0	01.76-92	7,00	3000 325 001#	180	3082 967 001 #	1862 767 001 #	3159 900 001
16	1,0		7,00	3000 326 001#	200	3082 968 001	1862 769 001 #	3151 868 001

								
<b>BMW</b>								
<b>1502</b>								
1	1502 (114)	01.75-07.77	2,70	1800 006 002 1863 821 001+	200	1881 052 212	1861 528 032	3151 040 131
<b>1600</b>								
2	1600 (114)	04.71-08.73	2,70	1800 006 002 1863 821 001+	200	1881 052 212	1861 528 032	3151 040 131
<b>1600-2</b>								
3	1600-2 (114)	03.66-03.71	2,70	1800 006 002 1863 821 001+	200	1881 052 212	1861 528 032	3151 040 131
<b>1602</b>								
4	1602 (114)	04.71-06.75	2,70	1800 006 002	200	1881 052 212	1861 528 032	3151 040 131
	Touring (114)	09.71-08.73		1863 821 001+				
<b>1800</b>								
5	1800 (114)	09.71-08.73			228	3082 005 132	1861 661 133	3151 039 131
<b>1802</b>								
6	1802 (114)	09.71-08.73			228	3082 005 132	1861 661 133	3151 039 131
	Touring (114)	09.71-09.73						
7	1802 (114)	09.73-05.75	2,70	3000 003 003	215	3082 061 232	1861 508 233	3151 040 131
	Touring (144)	09.73-04.74		1863 821 001+				
<b>2,5</b>								
8	2,5 (E 3)	-09.73			240	3082 007 333	1861 448 334	3151 040 131
9	2,5 (E 3)	10.73-77	2,70	3000 034 008	240	3082 007 333	1861 448 334	3151 231 031
	CS (E 9)	10.73-77		1863 821 001+				
<b>2,8</b>								
10	2,8 (E 3)	-09.73			240	3082 007 333	1861 448 334	3151 040 131
	CS (E 9)	-09.73						
11	2,8 (E 3)	10.73-77	2,70	3000 034 008	240	3082 007 333	1861 448 334	3151 231 031
	CS (E 9)	10.73-77		1863 821 001+				
<b>2000</b>								
12	2000 (114)	01.66-Chass.1962744			225	1882 225 101	1861 661 133	3151 142 202
	C (114)	05.67-Chass.1200443						
	CS (114)	09.65-Chass.1109293						
	RL (114)	05.66-Chass.1380000						
	Tilux (114)	09.66-Chass.1472293						
13	2000 (114)	Chass.1962745-10.71			228	3082 005 132	1861 661 133	3151 039 131
	C (114)	Chass.1200444-09.68						
	CS (114)	Chass.1109294-02.70						
	RL (114)	Chass.1380001-01.72						
	Tilux (114)	Chass.1472294-03.70						
	Touring (114)	04.71-08.73						

							
<b>BMW</b>							
<b>2002</b>							
1	2002 (114) RL (114) TI (114) US (114)	01.68-Chass.1626693 01.68-Chass.1651034 09.68-Chass.1681795 02.68-Chass.1665243		225	1882 225 101	1861 661 133	3151 142 202
2	2002 (114) RL (114) TI (114) TII (114) Touring (114) Touring TII (114) US (114)	Chass.1626694-08.73 Chass.1651035-08.73 Chass.1681796-04.72 04.71-10.75 04.71-08.73 09.71-02.75 Chass.1665244-08.73		228	3082 005 132	1861 661 133	3151 039 131
3	2002 (114) RL (114) US (114)	09.73-08.75 09.73-10.75 09.73-07.76	2,70 <b>3000 003 003</b> <b>1863 821 001+</b>	215	3082 061 232	1861 508 233	3151 040 131
4	Touring (114)	09.73-04.74	2,70 <b>3000 003 003</b>	215	3082 061 232	1861 508 233	3151 040 131
5	Turbo (114)	10.73-06.75		228	3082 005 133	1862 168 132	3151 039 131
<b>3,0</b>							
6	C (E 3) S (E 3) CS (E 9) SI (E 3) CSI (E 9) CSL (E 9) CSI-L (E 9)	-09.73 -Chass.3 020 812 -09.73 -09.73 -09.73 -09.73 -09.73		240	3082 007 333	1861 448 334	3151 040 131
7	C (E 3) S (E 3) CS (E 9) SI (E 3) CSI (E 9) CSL (E 9)	10.73-77 Chass.3 020 813-77 10.73-77 10.73-77 10.73-77 10.73-77	2,70 <b>3000 034 008</b> <b>1863 821 001+</b>	240	3082 007 333	1861 448 334	3151 231 031
<b>3,3</b>							
8	3,3 (E 3)	08.73-77	2,70 <b>3000 034 008</b> <b>1863 821 001+</b>	240	3082 007 333	1861 448 334	3151 231 031
9	LI (E 3)	09.75-77	2,70 <b>3000 034 010</b> <b>1863 821 001+</b>	240	3082 007 338	1861 448 334	3151 231 031
<b>3er-Reihe (E21)</b>							
10	315 316 318 318 i 320 /4 320 i (USA)	04.81-12.83 75-08.82 75-08.82 09.79-08.82 75-08.82 75-08.82	2,10 <b>3000 003 005</b> <b>1863 821 001+</b>	215	3082 061 232	1861 508 233	3151 231 031
11	320 /6 320 i/4	09.77-09.82 10.75-07.78	2,80 <b>3000 002 007</b> <b>1863 821 001+</b>	228	3082 005 132	1861 661 133	3151 047 331

<b>BMW</b>									
<b>3er-Reihe (E21)</b>									
1	323 i	01.78-08.82	2,60	3000 002 008 1863 821 001+	228	3082 005 133	1861 661 133	3151 047 331	
<b>3er-Reihe (E30)</b>									
2	316 Getr.4-Gang 318 i Getr.4-Gang	09.82-07.88 09.82-07.87	2,10	3000 003 005 1863 821 001+	215	3082 061 232	1861 508 233	3151 231 031	
3	316 Getr.5-Gang 316 i 318 i Getr.5-Gang 318 i (USA) Getr.5-Gang	09.82-08.87 09.87-07.88 09.83-08.87 12.82-09.85	2,70	3000 104 002	215	3082 061 232	1862 121 032	3151 231 031	
4	316 i (Mot.M40) 316 i Touring (Mot.M40) 318 i (Mot.M40) 318 iS 318 i Touring (Mot.M40) 318 i Cabrio (Mot.M40)	09.88-04.91 08.91-95 09.87-04.91 08.89-04.91 03.89-95 07.90-12.93	2,40	3000 203 002 3000 960 101	215 215	3082 171 131	1862 194 131	3151 231 031	
5	320 i	10.82-03.84	2,80	3000 002 007 1863 821 001+	228	3082 005 132	1861 661 133	3151 047 331	
6	320 i	04.84-04.91	2,80	3000 085 003	228 228	3082 151 032 3082 005 134	1861 661 133	3151 231 031	
7	320 iS	01.88-12.90	2,90	3000 457 001	228	3082 005 336	1862 168 132	3151 231 031	
8	320 i Cabrio 320 i Touring	04.86-12.93 03.88-04.91	2,90	3000 085 003	228	3082 151 032	1861 661 133	3151 231 031	
9	323 i	09.82-03.84	2,60	3000 002 008 1863 821 001+	228	3082 005 133	1861 661 133	3151 047 331	
10	323 i	04.84-09.86	2,80	3000 105 002	228 228	3082 151 031 3082 005 134	1861 661 133	3151 231 031	
11	324 d	04.85-12.90	2,80	3000 131 002	215	3082 895 101	1864 906 002	3151 231 031	
12	324 td 324 td Touring 325 e 325 e (USA)	10.87-12.90 06.88-95 04.86-09.87 05.86-88	2,90 2,50 4,00	3000 133 002	228	3082 896 001	1864 919 001	3151 231 031	
13	325 e 325 e (USA)	02.85-03.86 12.83-04.86	2,90 4,00	3000 132 003 3000 132 004	228 228	3082 005 134 3082 005 134	1861 837 032 1861 922 133	3151 231 031	
14	325 i 325 i Cabrio 325 i Touring 325 iX 325 iX Touring	09.85-03.91 04.86-02.93 01.88-95 09.85-03.91 06.88-95	2,90 3,80	3000 132 002 3000 961 501	228 228	3082 005 134	1861 661 133	3151 231 031	



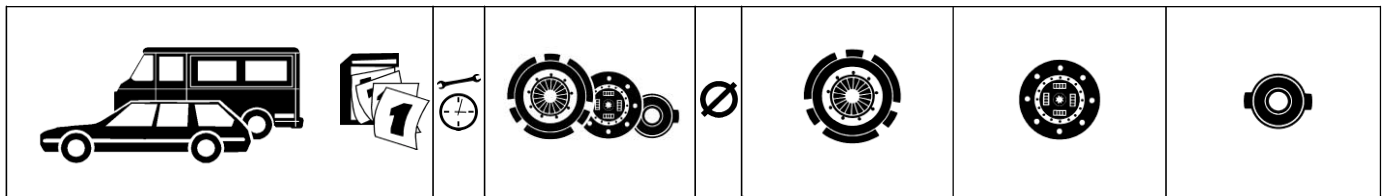
**BMW**

**3er-Reihe (E30) Lüfterkupplung**

1	316 i	09.88-04.91			2100 012 131 ☼		
	316 i Touring (Mot.M40)	08.91-95			2100 012 142 ☼ <sup>63)</sup>		
	318 (Mot.M40)	09.87-04.91					
	318 i Touring (Mot.M40)	03.89-95					
	318 i Cabrio (Mot.M40)	07.90-12.93					
	320	04.84-04.91					
	320 i Touring	03.88-04.91					
	320 i Cabrio	04.86-12.93					
	323	04.84-09.86					
	324 d	04.85-12.90					
	324 td	10.87-12.90					
	324 td Touring	06.88-95					
	325 e	04.86-09.87					
	325 i Touring	02.88-95					
	325 i Cabrio	04.86-02.93					
325 iX	09.85-03.91						
325 iX Touring	06.88-95						

**3er-Reihe (E36)**

2	316 i	09.90-99	3,00	3000 203 002	215	3082 171 131	1862 194 131	3151 231 031
	316 i Compact 1596 ccm	03.94-		3000 960 101 ■	215			
	316 i Coupe	07.93-	2,40					
	316 i Touring	96-	3,00					
	316 g Compact	12.95-						
	318 i	09.90-99	3,00					
	318 i Cabrio	01.94-	2,80					
	318 i Touring	07.95-	3,00					
3	316 i Compact 1895 ccm	98-		3000 842 101	230	3082 635 202	1864 996 902	3151 231 031
4	318 iS	05.93-99	2,80	3000 203 002	215	3082 171 131	1862 194 131	3151 231 031
	318 iS Coupe	03.92-		3000 960 101 ■	215			
	318 ti Compact	11.94-	2,40	3000 650 001 ☼	215	3082 996 001 ☼	1864 906 002 ☼	3151 231 031
5	318 tds	05.94-99	2,80	3000 650 001	215	3082 996 001	1864 906 002	3151 231 031
	318 tds Compact	01.95-						
	318 tds Touring	10.94-						
6	320 i (Mot.M50)	09.90-95	4,00	3000 304 001	228	3082 209 032	1862 266 031	3151 231 031
	320 i Coupe (Mot.M50)	01.92-95	3,90	3000 960 401 ■	228			
	320 i Cabrio (Mot.M50)	11.93-95		3000 649 001 ☼	228	3082 998 001 ☼	1864 919 001 ☼	3151 231 031
7	320 i (Mot.M52)	08.94-99	3,90	3000 649 001	228	3082 998 001	1864 919 001	3151 231 031
	320 i Coupe (Mot.M52)	08.94-						
	320 i Cabrio (Mot.M52)	08.94-						
	320 i Touring	10.94-						










**BMW**

**3er-Reihe (E36)**

1	323 i	02.95-99	4,00	3000 133 002	228	3082 896 001	1864 919 001	3151 231 031
	323 i Coupe	02.95-						
	323 i Cabrio	02.95-						
	323 i Touring	09.95-						
	323 ti Compact	08.97-01.99						
	325 i	09.90-96						
	325 i Coupe	01.92-95	3,90					
	325 i Cabrio	03.93-95						
	325 td	01.91-99	2,80					
	325 tds	03.93-99						
325 tds Touring	10.94-							
2	323 ti Compact	02.99-	4,00	3000 842 201	230	3082 635 203	1864 997 701	3151 231 031
3	328 i	10.94-99	5,25	3000 724 001	240	3082 677 001	1864 981 001	3151 231 031
	328 i Coupe	10.94-	4,25					
	328 i Cabrio	11.94-						
	328 i Touring	11.94-						

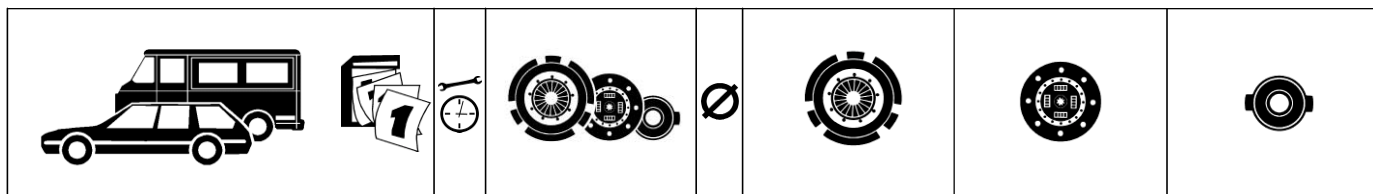
**3er-Reihe (E36) Lüfterkupplung**

4	316 i	09.90-99				2100 012 131 ☛ 2100 012 142 ☛ <sup>63)</sup>		
	316 i Coupe	07.93-						
	316 i Touring	96-						
	316 i Compact 1596 ccm	03.94-						
	316 g Compact	12.95-						
	318 i	09.90-99						
	318 i Cabrio	01.94-						
	318 i Touring	11.95-						
	318 iS	05.93-99						
	318 iS Coupe	92-						
	318 ti Compact	11.94-						
5	320 i	09.90-99				2100 012 131 ☛ 2100 012 142 ☛ <sup>63)66)</sup> 2100 011 031 ☛ <sup>63)67)</sup>		
	320 i Coupe	01.92-						
	320 i Cabrio	11.93-						
	320 i Touring	10.94-						
	323 i	02.95-99						
	323 i Coupe	02.95-						
	323 i Cabrio	02.95-						
	323 i Touring	11.95-						
	323 ti Compact	01.97-						
	325 i	09.90-96						
	325 i Coupe	01.92-95						
	325 i Cabrio	03.93-95						
	328 i	10.94-99						
	328 i Coupe	10.94-						
	328 i Cabrio	11.94-						
	328 i Touring	10.94-						

													
<b>BMW</b>													
<b>3er-Reihe (E46)</b>													
1	316 i 1,6 316 i 1,9 316 Ci Coupe 318 i 318 Ci 318 i Touring	99- 01.99- 99- 02.98- 11.99- 10.99-		3000 842 101	230	3082 635 202		1864 996 902		3151 231 031			
2	320 i 320 Ci 320 i Touring 323 i 323 Ci 323 Ci Cabrio	03.98- 08.99- 10.99- 03.98- 04.99- 04.00-		3000 842 201	230	3082 635 203		1864 997 701		3151 231 031			
3	320 d 320 d Touring	04.98- 12.99-		3000 842 001	230	3082 635 201		1864 996 901		3151 231 031			
4	328 i 328 Ci Coupe 328 i Touring	02.98- 04.99- 10.99-		3000 836 601	240	3082 636 901		1864 997 001		3151 231 031			
5	330 i 330 Xi 330 Ci Cabrio 330 Ci Coupe 330 i Touring 330 Xi Touring	00- 00- 00- 00- 00- 00-					○	○		3151 231 031			
6	330 d 330 d Touring	10.99- 98-					○	1864 997 601		3151 231 032			
<b>3er-Reihe (E46) Lüfterkupplung</b>													
7	320 i 320 Ci Coupe 323 i 323 Ci Coupe 328 i 328 Ci Coupe	03.98- 08.98- 03.98- 04.99- 02.98- 04.99-				2100 011 031 ☼							
<b>5er-Reihe (E12)</b>													
8	518 LHD 518 RHD	06.74-Chass.4 620 855 02.75-Chass.3 820 501	2,60	3000 003 003 1863 821 001 +	215	3082 061 232		1861 508 233		3151 040 131			
9	518 LHD 518 RHD 518 i	Chass.4 620 856-05.81 Chass.3 820 502-05.81 09.79-06.81	2,60 2,40	3000 003 005 1863 821 001 +	215	3082 061 232		1861 508 233		3151 231 031			
10	520 /4 LHD 520 /4 RHD 520 i/4 LHD 520 i/4 RHD	06.72-Chass.4 707 881 01.73-Chass.4 400 601 10.72-Chass.4 452 166 03.73-Chass.4 440 247			228	3082 005 132		1861 661 133		3151 039 131			
11	520 /4 LHD 520 /4 RHD	Chass.4 707 882-01.79 Chass.4 400 602-10.77	2,60	3000 002 007	228	3082 005 132		1861 661 133		3151 047 331			

<b>BMW</b>							
<b>5er-Reihe (E12)</b>							
1	520 i/4 LHD 520 i/4 RHD 520 /6	Chass.4 452 167-07.79 Chass.4 440 248-07.78 08.77-06.81	2,60 3,20	3000 002 007 1863 821 001+	228	3082 005 132	1861 661 133 3151 047 331
2	525 528 528 i 528 i (USA) 530 i (USA)	10.73-06.81 01.75-07.77 09.78-06.81 09.78-06.81 10.74-07.78	4,80	3000 034 008 1863 821 001+	240	3082 007 333	1861 448 334 3151 231 031
<b>5er-Reihe (E28)</b>							
3	518 Getr.4-Gang 518 i Getr.4-Gang	05.81-11.87 07.81-11.87	2,30	3000 003 005 1863 821 001+	215	3082 061 232	1861 508 233 3151 231 031
4	518 Getr.5-Gang 518 i Getr.5-Gang	05.81-09.84 07.81-11.87	2,30	3000 104 002	215	3082 061 232	1862 121 032 3151 231 031
5	520 i	04.81-03.84	2,50	3000 002 008 1863 821 001+	228	3082 005 133	1861 661 133 3151 047 331
6	520 i	04.84-12.87	2,50	3000 085 003	228	3082 151 032	1861 661 133 3151 231 031
7	524 d	05.86-08.88	3,50	3000 131 002	215	3082 895 101	1864 906 002 3151 231 031
8	524 td	07.83-12.85	3,20	3000 132 004	228	3082 005 134	1861 922 133 3151 231 031
9	524 td 525 e 525 e (USA) 528 e (USA)	01.86-12.87 04.86-12.87 05.86-12.87 05.86-01.88	3,20	3000 133 002	228	3082 896 001	1864 919 001 3151 231 031
10	525 e 528 e (USA)	03.83-03.86 09.81-04.86	3,20	3000 132 003 3000 132 004*	228 228	3082 005 134 3082 005 134 *	1861 837 032 1861 922 133 *
11	525 i Getr.260/5.25 525 i 528 i Getr.260/5.25 528 i 533 i (USA)	04.81-09.83 10.83-03.84 04.81-09.83 10.83-03.84 09.82-03.84	3,20	3000 034 008 1863 821 001+	240	3082 007 333	1861 448 334 3151 231 031
12	525 i Getr.260/5.27,260/6.03 528 i Getr.260/5.27,260/6.03	04.81-09.83 04.81-09.83			240	3082 007 333	1861 448 334 3151 047 331
13	525 i 528 i 533 i (USA)	04.84-01.88 04.84-01.88 04.84-01.88	3,20	3000 086 005	240	3082 147 034	1861 931 033 3151 231 031
14	535 i	01.85-11.87	4,40	3000 086 007	240	3082 147 032	1861 931 033 3151 231 031
<b>5er-Reihe (E28) Lüfterkupplung</b>							
15	518 Getr.5-Gang 518 i Getr.5-Gang 520 i 524 d 525 i	05.81-09.84 07.81-11.87 04.84-11.87 09.87-12.87 04.84-01.88				2100 012 131 ❄️ 2100 012 142 ❄️ <sup>63)</sup>	





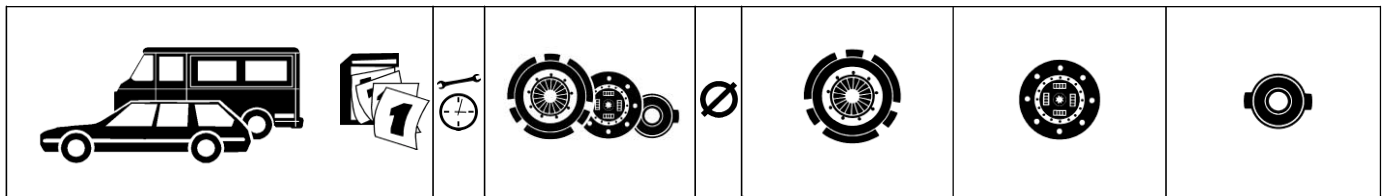
**BMW**

**5er-Reihe (E34)**

1	518 i	09.89-95	3,20	3000 203 002	215	3082 171 131	1862 194 131	3151 231 031	
	518 i Touring	02.93-95		3000 960 101					215
	518 g Touring	95-96		3000 650 001					215
2	520 i	01.88-09.90	3,20	3000 085 003	228	3082 151 032	1861 661 133	3151 231 031	
3	520 i (Mot.M50)	05.90-95	3,20	3000 304 001	228	3082 209 032	1862 266 031	3151 231 031	
	520 i Touring	09.91-96		3000 960 401					228
				3000 649 001					228
4	524 td	03.88-92	4,40	3000 133 002	228	3082 896 001	1864 919 001	3151 231 031	
	525 i (Mot.M50)	10.90-95							
	525 i Touring (Mot.M50)	11.91-96							
	525 iX	05.91-95	4,50						
	525 iX Touring	01.92-96							
	525 td	02.92-95	3,00						
	525 td Touring	02.93-96							
	525 tds	08.91-95							
525 tds Touring	01.92-96								
5	525 i	02.88-08.90	2,40	3000 132 002 3000 961 501	228 228	3082 005 134	1861 661 133	3151 231 031	
6	525 i (Mot.M50)	05.90-09.90	2,40	3000 305 001	228	3082 209 031	1862 266 031	3151 231 031	
7	525 i (Mot.M50)	05.90-95	4,40	3000 133 002	228	3082 896 001	1864 919 001	3151 231 031	
8	530 i (Mot.M30)	01.88-07.90	4,40	3000 207 001	240	3082 184 031	1864 098 032	3151 231 031	
	535 i	11.87-05.93							
9	530 i (Mot.M60)	06.92-95	3,30	3000 546 001	240	3082 239 031	1864 958 001	3151 231 031	
	530 i Touring (Mot.M60)	06.92-96							
10	540 i	94-95	4,40	3000 640 001	265	3482 927 001	1864 970 001	3151 235 031	
	540 i Touring	94-96							

**5er-Reihe (E34) Lüfterkupplung**

11	518 i	90-94				2100 012 131			
	518 i Touring	02.93-94							2100 012 142
	518 g Touring	95-96							
	520 i	02.88-09.90							
	520 i (Mot.M50)	05.90-95							
	520 i Touring	01.92-96							
	524 td	03.88-92							
	525 i	02.88-08.90							
	525 i (Mot.M50)	05.90-08.90							
	525 i Touring (Mot.M50)	01.92-96							
	525 iX	05.91-95							
525 iX Touring	01.92-96								
12	530 i	06.92-95				2100 010 032			
	530 i Touring	06.92-96							
	540 i	06.92-95							
	540 i Touring	06.93-96							



**BMW**

**5er-Reihe (E39)**

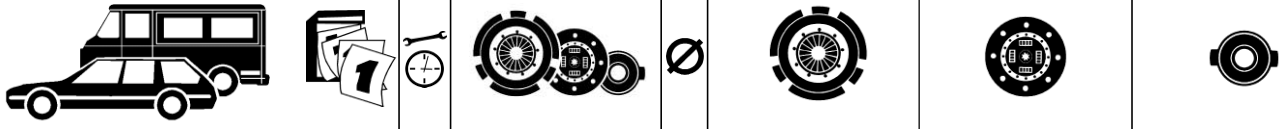
1	520 i 520 i Touring	01.96-09.97 01.97-09.97	2,40	3000 649 001	228	3082 998 001	1864 919 001	3151 231 031
2	520 i 520 i Touring 523 i 523 i Touring 525 td	10.97-08.98 10.97-08.98 10.97-08.98 10.97-08.98 10.97-08.98	4,40 4,00	3000 832 201	228	3082 998 001	1864 997 701	3151 231 031
3	520 i 520 i Touring 523 i 523 i Touring 525 td	09.98- 09.98- 08.98- 09.98- 09.98-	4,40 4,00	3000 842 201	230	3082 635 203	1864 997 701	3151 231 031
4	520 d 520 d Touring	99- 99-				○	1864 996 901	3151 231 031
5	523 i 523 i Touring 525 td	11.95-09.97 01.97-09.97 01.97-09.97	4,00	3000 133 002	228	3082 896 001	1864 919 001	3151 231 031
6	525 d 525 d Touring 530 d 530 d Touring 540 i 540 i Touring	99- 99- 08.98- 08.98- 07.96- 01.97-	4,00 3,60	3000 832 301	240	3082 637 901	1864 997 601	3151 231 032
7	525 tds 525 tds Touring 528 i 528 i Touring	04.95-09.97 01.97-09.97 11.95-09.97 01.97-09.97	4,00	3000 724 001	240	3082 677 001	1864 981 001	3151 231 031
8	525 tds 525 tds Touring 528 i 528 i Touring	10.97- 10.97- 10.97- 10.97-	4,00	3000 836 601	240	3082 636 901	1864 997 001	3151 231 031
9	535 i	11.95-06.96	4,00	3000 832 501	240	3082 239 031	1864 997 401	3151 231 031
10	535 i	07.96-	4,00	3000 832 401	240	3082 637 901	1864 997 602	3151 231 031
11	540 i	11.95-06.96	3,60	3000 832 601	265	3482 927 001	1864 997 501	3151 235 031

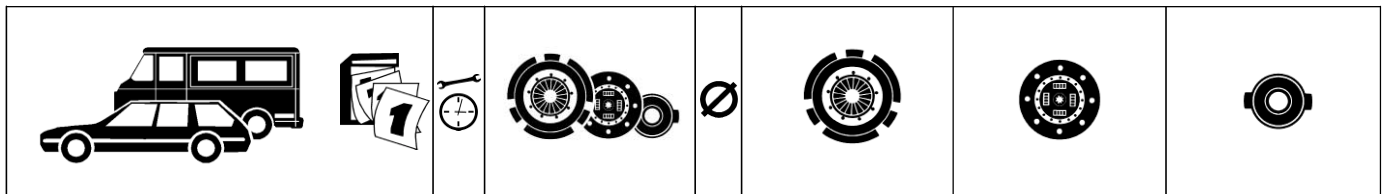
**5er-Reihe (E39) Lüfterkupplung**

12	520 i 520 i Touring 523 i 523 i Touring 528 i 528 i Touring	01.96-08.98 01.97-09.98 11.95-09.98 01.97-09.98 11.95-09.98 97-09.98				2100 012 131 ☛ 2100 011 031 ☛ <sup>63)</sup>		
----	--	---	--	--	--	---	--	--

		BMW					
<b>5er-Reihe (E39) Lüfterk.</b>							
1	520 i 520 i Touring 523 i 523 i Touring 528 i 528 i Touring	09.98- 10.98- 10.98- 10.98- 10.98- 10.98-			2100 011 031 ☛		
<b>6er-Reihe (E24)</b>							
2	628 CSI Getr.4-Gang 628 CSI Getr.5-Gang 630 CS 630 CSI (USA) 633 CSI (USA)	09.79-03.84 02.84-03.84 02.76-08.79 09.76-07.77 12.77-03.84	2,80 3,10	3000 034 008	240	3082 007 333	1861 448 334 3151 231 031
3	628 CSI Getr.4-Gang 628 CSI Getr.5-Gang 633 CSI (USA)	04.84-08.88 04.84-08.88 04.84-09.84	2,30	3000 086 005	240	3082 147 034	1861 931 033 3151 231 031
4	628 CSI Getr.5-Gang	09.79-01.84			240	3082 007 333	1861 448 334 3151 047 331
5	633 CSI 635 CSI	01.76-12.81 06.78-09.83	2,80	3000 034 010	240	3082 007 338	1861 448 334 3151 231 031
6	635 CSI 635 CSI (USA)	10.83-06.87 09.84-06.87	2,60	3000 086 007	240	3082 147 032	1861 931 033 3151 231 031
7	635 CSI 635 CSI (USA)	07.87-91 07.87-91	2,60	3000 458 001	240	3082 147 032	1862 149 132 3151 231 031
<b>6er-Reihe (E24) Lüfterkupplung</b>							
8	628 CSI 633 CSI 635 CSI	09.79-08.88 09.79-12.81 09.79-91				2100 012 131 ☛ 2100 012 142 ☛ <sup>63)</sup>	
<b>7er-Reihe (E23)</b>							
9	728 728 i,iS Getr.4-Gang 730	06.77-08.79 09.79-03.84 06.77-08.79	2,50 3,10 2,50	3000 034 008 1863 821 001+	240	3082 007 333	1861 448 334 3151 231 031
10	728 i,iS Getr.4-Gang 728 i,iS Getr.5-Gang	04.84-08.86 04.84-08.86	2,80	3000 086 005	240	3082 147 034	1861 931 033 3151 231 031
11	728 i,iS Getr.5-Gang	09.79-12.83			240	3082 007 333	1861 448 334 3151 047 331
12	728 i,iS Getr.5-Gang	01.84-03.84	3,10	3000 034 008	240	3082 007 333	1861 448 334 3151 231 031
13	732 i 733 i Getr.M 733 i (USA) 735 i,iL	09.79-08.83 03.77-07.79 02.77-03.84 09.79-08.83	3,10	3000 034 010 1863 821 001+	240	3082 007 338	1861 448 334 3151 231 031
14	732 i 733 i (USA)	09.83-08.86 04.84-09.84	3,40	3000 459 001	240	3082 147 031	1861 931 033 3151 231 031
15	735 i,iL 735 i,iL (USA)	09.83-08.86 09.84-06.86	3,40	3000 086 007	240	3082 147 032	1861 931 033 3151 231 031

<b>BMW</b>							
<b>7er-Reihe (E32)</b>							
1	730 i,iL 735 i,iL	09.86-08.87 09.86-08.87	3,40	3000 458 001	240	3082 147 032	1862 149 132 3151 231 031
2	730 i,iL (Mot.M30) 735 i,iL	09.87-94 09.87-92	2,40	3000 207 001	240	3082 184 031	1864 098 032 3151 231 031
3	730 i,iL (Mot.M60)	01.92-94	3,80	3000 546 001	240	3082 239 031	1864 958 001 3151 231 031
<b>7er-Reihe (E32) Lüfterkupplung</b>							
4	730 i,iL 735 i	09.87-94 09.87-92				2100 011 031 ☛	
5	730 i,iL (Mot.M60) 740 i,iL	01.92-94 01.92-94				2100 010 032 ☛ <sup>63)</sup>	
6	750 i,iL	87-11.91				2100 010 031 ☛ 2100 010 032 ☛ <sup>63)</sup>	
<b>7er-Reihe (E38)</b>							
7	725 tds 728 i,iL	01.95-09.97 03.95-09.97	4,00	3000 724 001	240	3082 677 001	1864 981 001 3151 231 031
8	725 tds 728 i,iL	10.97- 10.97-	4,00	3000 836 601	240	3082 636 901	1864 997 001 3151 231 031
9	730 i,iL 735 i,iL	94-97 01.94-09.96	3,70 3,00	3000 832 501	240	3082 239 031	1864 997 401 3151 231 031
10	735 i,iL	10.96-	3,00	3000 832 401	240	3082 637 901	1864 997 602 3151 231 031
11	740 i,iL (Mot.M60) 740 i,iL (Mot.M62)	01.93-96 01.94-09.96	3,40 4,00	3000 832 601	265	3482 927 001	1864 997 501 3151 235 031
12	740 i,iL (Mot.M62)	10.96-	4,80	3000 832 301	240	3082 637 901	1864 997 601 3151 231 032
<b>7er-Reihe (E38) Lüfterkupplung</b>							
13	728 i,iL	03.95-				2100 011 031 ☛	
<b>8er-Reihe (E31)</b>							
14	840 i,Ci (Mot.M60)	07.93-12.95	4,60	3000 640 001	265	3482 927 001	1864 970 001 3151 235 031
15	840 i,Ci (Mot.M60) 840 Ci (Mot.M62)	01.96-97 95-09.96	4,60	3000 832 601	265	3482 927 001	1864 997 501 3151 235 031
16	840 Ci (Mot.M62)	10.96-	4,60	3000 832 301	240	3082 637 901	1864 997 601 3151 231 032
17	850 i,Ci	08.89-95			280 280	3482 924 001 ☐ 3482 924 001 ►	1862 442 031 ☐ 1864 488 031 ► 3151 235 032 ☐ 3151 235 031 ►
18	850 CSi	12.92-96			280	3482 924 001	1862 396 031 3151 235 032
<b>M-Reihe</b>							
19	M 3 (E30) M 3 (E30 USA) M 3 Cabrio (E30)	09.86-12.90 03.87-09.88 06.88-07.91	3,80	3000 457 001	228	3082 005 336	1862 168 132 3151 231 031
20	M 3 (E30 USA)	10.88-95			228	3082 005 336	1862 210 231 3151 231 031
21	M 3 3,0 (E36) M 3 Cabrio 3,0 (E36) M 3 Coupe 3,0 (E36)	08.94-95 01.94-95 06.92-95			240	3082 184 031	1864 098 033 3151 231 031

							
<b>BMW</b>							
<b>M-Reihe</b>							
1	M 3 3,2 (E36) M 3 Cabrio 3,2 (E36) M 3 Coupe 3,2 (E36)	09.95-98 95- 95-98	3,40	3000 827 201	240	3082 281 031	1864 098 033 3151 231 031
2	M 5 (E28) M 6 (E24 USA) M 635 CSI (E24)	10.84-06.88 12.86-91 04.84-91	2,50	3000 460 001	240	3082 147 033	1861 931 034 3151 231 031
3	M 5 3,5 (E34)	03.88-04.92			240	3082 147 238	1861 931 034 3151 231 031
4	M 5 3,8 (E34) M 5 Touring (E34)	12.91-95 03.92-95			240	3082 240 031	1864 098 033 3151 231 031
5	M 5 (E39)	10.98-		3000 842 301	240	3082 635 301	1864 997 601 3151 231 032
6	M 535 i (E12)	04.80-05.81	2,40	3000 034 010 1863 821 001+	240	3082 007 338	1861 448 334 3151 231 031
7	M 535 i (E28)	03.85-11.87	2,70	3000 086 007	240	3082 147 032	1861 931 033 3151 231 031
<b>M-Reihe Lüfterkupplung</b>							
8	M 3 3,0 (E36) M 3 Coupe 3,0 (E36) M 3 Cabrio 3,0 (E36) M 3 3,2 (E36) M 3 Coupe 3,2 (E36) M 3 Cabrio 3,2 (E36) M 5 Touring (E34)	08.94-95 06.92-95 01.94-95 09.95-98 95-98 95- 03.92-				2100 011 031 ☼	
9	M 5 (E28) M 635 CSI (E24)	10.84-06.88 04.84-91				2100 012 131 ☼ 2100 012 142 ☼ <sup>63)</sup>	
<b>Z1-Reihe</b>							
10	Z1	11.88-92	2,20	3000 132 002 3000 961 501	228 228	3082 005 134	1861 661 133 3151 231 031
<b>Z1-Reihe Lüfterkupplung</b>							
11	Z1	11.88-92				2100 012 131 ☼ 2100 012 142 ☼ <sup>63)</sup>	
<b>Z3-Reihe Coupe</b>							
12	2,8	07.97-09.98	6,00	3000 724 001	240	3082 677 001	1864 981 001 3151 231 031
13	2,8	10.98-	6,00	3000 836 601	240	3082 636 901	1864 997 001 3151 231 031
14	3,0 i	00-				○	○ 3151 231 031
15	M 3,2	02.98-	4,40	3000 827 201	240	3082 281 031	1864 098 033 3151 231 031
<b>Z3-Reihe Coupe Lüfterkupplung</b>							
16	2,8 M 3,2	07.97- 02.98-				2100 011 031 ☼	
<b>Z3-Reihe Roadster</b>							
17	1,8 1,9 (Mot.M44)	10.95-99 10.95-	3,30	3000 650 001	215	3082 996 001	1864 906 002 3151 231 031
18	1,9 (Mot.M43)	07.98-		3000 842 101	230	3082 635 202	1864 996 902 3151 231 031
19	2,0	99-		3000 842 201	230	3082 635 203	1864 997 701 3151 231 031
20	2,8	03.96-09.98	6,00	3000 724 001	240	3082 677 001	1864 981 001 3151 231 031



## BMW

### Z3-Reihe Roadster

1	2,8	10.98-	6,00	3000 836 601	240	3082 636 901	1864 997 001	3151 231 031
2	3,0 i	00-				○	○	3151 231 031
3	M 3,2	03.97-	4,40	3000 827 201	240	3082 281 031	1864 098 033	3151 231 031

### Z3-Reihe Roadster Lüfterkupplung

4	1,8 1,9 (Mot.M44)	10.95-99 10.95-				2100 012 131 ❄		
5	2,0 2,8 M 3,2	99- 03.96- 03.97-				2100 011 031 ❄		

### Z8-Reihe

6	4,9	04.00-	3,30	3000 842 301	240	3082 635 301	1864 997 601	3151 231 032
---	-----	--------	------	--------------	-----	--------------	--------------	--------------

### X5-Reihe

7	3,0 i	05.00-	3,30	3000 832 401	240	3082 637 901	1864 997 602	3151 231 031
---	-------	--------	------	--------------	-----	--------------	--------------	--------------

### MOTORRAD-Reihe K

8	K 75 K 75 /2 K 75 C K 75 C (USA) K 75 S K 75 S (USA) K 75 RT K 75 RT (USA)	09.85-96 04.89-96 09.85-88 01.86-88 03.86-95 03.86-95 09.89-96 09.89-96				3054 003 130 3071 088 031 3072 092 230 3018 091 000	1864 419 032	
9	K 100 K 100 (USA) K 100 /2 K 100 RS K 100 RS (USA) K 100 RT K 100 RT (USA) K 100 LT K 100 LT (USA)	05.83-88 05.84-88 12.87-90 09.83-01.90 05.84-08.90 04.84-89 05.84-89 09.86-91 09.86-91				3054 002 231 3071 086 331 3072 136 030 3018 085 000	1864 400 031	
10	K 100 RS K 100 RS (USA) K 1 K 1 (USA) K 1100 RS K 1100 LT	02.90-92 09.90-92 05.89-93 09.89-93 92-96 89-				3054 004 030 3071 086 331 3072 136 030 3018 085 000	1864 400 031	
11	K 1200 RS	97-				3054 004 ... 3071 086 331 3072 136 030 3018 085 000	1864 524 ...	
12	K 1200 LT	98-				3054 004 ... 3071 098 ... 3072 136 030 3018 085 000	1864 524 ...	



**BMW**

**MOTORRAD-Reihe R Boxer**

1	R 45	05.78-08.80				1864 373 033	
	R 65	05.78-08.80					
2	R 45	09.80-88			3072 091 430	1864 378 132	
	R 65	09.80-97			3054 001 030		
	R 65 /20,35	09.85-97			3071 072 030		
	R 65 RT	02.86-97			3072 092 230		
	R 65 RT (USA)	09.85-97					
	R 80	11.84-97					
	R 80 (USA)	11.84-97					
	R 80 N,NT	09.80-97					
	R 80 RT	09.82-97					
	R 80 RT (USA)	09.82-97					
	R 80 GS,PD	09.87-97					
	R 80 GS (USA)	09.87-97					
	R 100	09.80-87					
	R 100 /7 (USA)	09.80-87					
	R 100 CS,RS	09.80-87					
	R 100 CS,RS (USA)	09.80-87					
R 100 T,RT	09.80-08.87						
R 100 RT (USA)	09.80-08.87						
3	R 50	-69				1864 375 042	
	R 60	-69					
	R 69 ,S	-69					

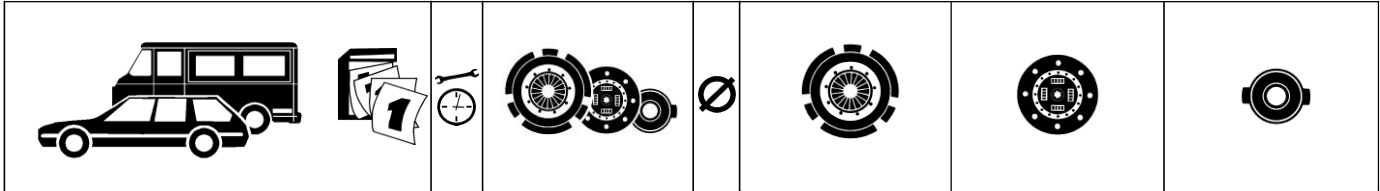


## BMW

### MOTORRAD-Reihe R Boxer

1	R 50 /5 R 60 /5 R 60 /6 R 60 /6 (USA) R 60 /7 R 60 /7 (USA) R 60 T R 75 /5 R 75 /6 R 75 /6 (USA) R 75 /7 R 75 /7 (USA) R 75 T R 80 /7N,S R 80 /7S (USA) R 80 TN,TS R 80 TS (USA) R 90 /6,S R 90 /6,S (USA) R 100 /7 R 100 /7 (USA) R 100 Touren R 100 S,RS R 100 S,RS (USA) R 100 T,RT R 100 T (USA)	09.69-08.73 09.69-08.73 09.73-08.76 09.73-08.76 09.76-08.80 09.76-08.78 06.78-08.80 09.69-08.73 09.73-08.76 09.73-08.76 09.76-08.80 09.76-08.77 09.78-08.80 09.77-08.80 09.77-08.80 06.78-08.80 07.78-08.80 09.73-08.76 09.73-08.76 09.76-08.78 09.76-08.80 09.78-08.80 09.76-08.80 09.76-08.80 06.78-08.80 09.78-08.80 09.76-08.80 09.76-08.80 06.78-08.80 09.78-08.80				1864 374 033	
2	R 100 RS,RT R 100 RS,RT (USA) R 100 GS R 100 GS (USA) R 100 PD R 100 PD (USA)	09.86-97 09.87-97 09.87-97 09.87-97 02.89-97 02.89-97			3072 091 430 3054 001 031 3071 072 030 3072 092 230	1864 378 132	
3	R 850 R R 1100 R,GS R 1100 RS,RT	93- 93- 93-		180	3072 128 530 3054 001 030 3071 098 930 3072 130 330	1864 523 632	
4	R 1100	93-		180	3072 128 530 3054 001 031 3071 098 ... 3072 130 330	1864 523 ...	
5	R 1200 C	97-		165	3072 133 030 3054 005 031 3071 093 031 3072 135 530	1864 526 231	

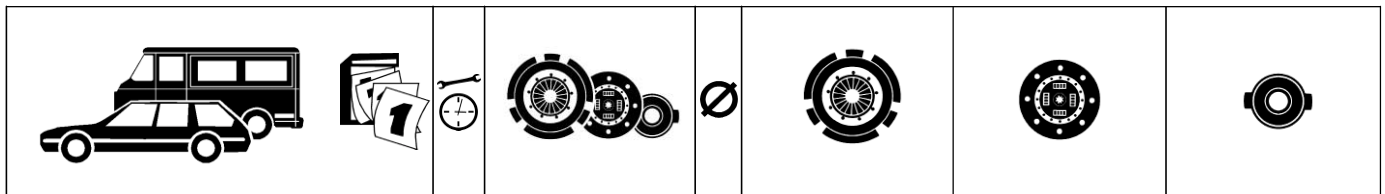




**BUGATTI**

**EB 110**

1	3,5 Turbo V12	92-		240	3083 018 003	1862 455 031	↓
---	---------------	-----	--	-----	--------------	--------------	---



## CHRYSLER

### ES,GTS

1	2,5	87-89		228	3082 167 134	1862 274 031	
2	2,5	90-90		228	3082 167 134	1862 274 031	3151 998 201
3	2,5	91-93		228	3082 167 134	1862 333 031	3151 998 201
4	2,5 Turbo	89-89		228	3082 167 135	1862 274 031	
5	2,5 Turbo	90-90		228	3082 167 135	1862 274 031	3151 998 201
6	2,5 Turbo	91-93		228	3082 167 135	1862 333 031	3151 998 201

### JEEP CHEROKEE (XJ)

7	2,5	91-93		228	3082 218 031	1862 292 031	
8	2,5	94-		228	3082 218 031	1862 292 031	3151 998 202
9	2,5 Turbo Diesel	95-96		265	3482 998 601	1878 992 901	3151 998 202
10	2,5 Turbo Diesel	97-		267	3082 639 701	1878 993 901	3151 998 202
11	4,0	87-91		265	3482 998 602	1878 993 801	
12	4,0	92-93		265	3482 998 601	1878 993 801	
13	4,0	94-		265	3482 998 601	1878 993 801	3151 998 202

### JEEP GRAND CHEROKEE

14	2,5 Turbo Diesel (ZG)	97-		267	3082 639 701	1878 993 901	3151 998 202
15	4,0 (ZJ)	93-		265	3482 998 601	1878 993 801	3151 998 202

### JEEP WRANGLER (YJ,TJ,T1)

16	2,5	91-93		228	3082 218 031	1862 292 031	
17	2,5	94-		228	3082 218 031	1862 292 031	3151 998 202
18	4,0	87-91		265	3482 998 602	1878 993 801	
19	4,0	92-93		265	3482 998 601	1878 993 801	
20	4,0	94-		265	3482 998 601	1878 993 801	3151 998 202

### LE BARON / SARATOGA

21	2,5	87-89		228	3082 167 134	1862 274 031	
22	2,5	90-90		228	3082 167 134	1862 274 031	3151 998 201
23	2,5	91-95		228	3082 167 134	1862 333 031	3151 998 201
24	2,5 Turbo	89-89		228	3082 167 135	1862 274 031	
25	2,5 Turbo	90-90		228	3082 167 135	1862 274 031	3151 998 201
26	3,0 V6	90-91					
	2,5 Turbo	91-95		228	3082 167 135	1862 333 031	3151 998 201
	3,0 V6	91-95					

### NEON (PL)

27	2,0 16V (Mot.SOHC,DOHC)	96-			3089 998 801		3151 998 101
----	-------------------------	-----	--	--	--------------	--	--------------

### STRATUS / CIRRUS (JA)

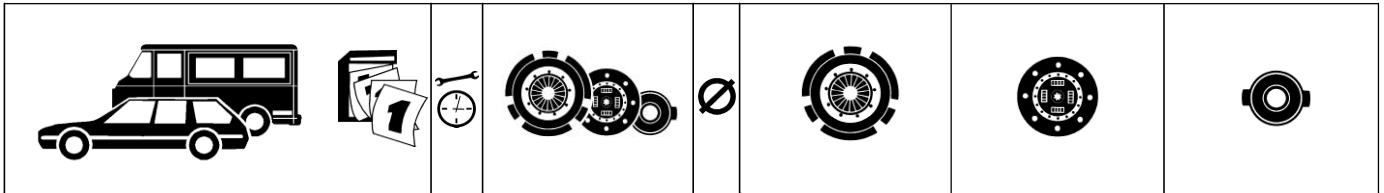
28	2,0 16V	95-			3089 998 801		3151 998 101
----	---------	-----	--	--	--------------	--	--------------

### STRATUS / SEBRING CABRIO

29	2,0 16V (JX)	95-			3089 998 801		3151 998 101
----	--------------	-----	--	--	--------------	--	--------------

### VOYAGER (S,ES)

30	2,5	87-89		228	3082 167 134	1862 274 031	
31	2,5	90-90		228	3082 167 134	1862 274 031	3151 998 201



**CHRYSLER**

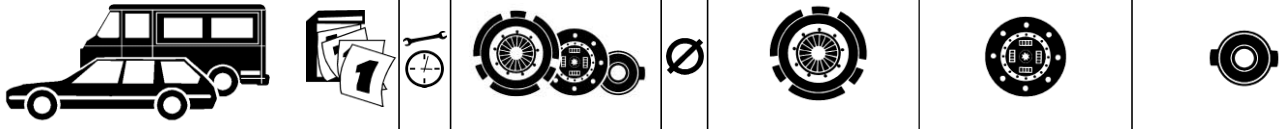








**VOYAGER (S,ES)**

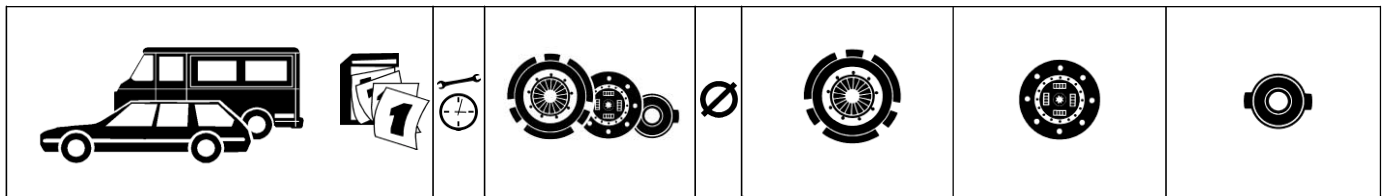
1	2,5	91-92		228	3082 167 134	1862 333 031	3151 998 201
2	2,5	93-96			3089 998 901		3151 998 201
3	2,5 Turbo Diesel	92-96	3,20	3000 711 001 ↻	240 3082 245 031	1862 378 031	3151 998 201

**VOYAGER (NS,GS)**

4	2,0	96-			3089 002 031		3151 998 201
5	2,4 16V	96-			3089 001 131		3151 998 201
6	2,5 Turbo Diesel	96-	3,20	3000 711 001 ↻	240 3082 245 031	1862 378 031	3151 998 201

<b>CITROEN</b>								
<b>2 CV</b>								
1	2 CV	07.75-79	3,30	3000 306 001	160	1850 280 385	1864 927 002	1850 282 143
	2 CV Charleston	09.80-02.82						
	2 CV 4	03.70-78						
	2 CV 6	03.70-02.82						
	2 CV 6 Spezial	07.79-02.82						
	2 CV 6 Spezial E	06.81-90						
2	2 CV 6 Spezial	03.82-90	3,30	3000 093 002	160	3082 144 242	1864 823 001	1850 282 663
	2 CV 6	03.82-90						
<b>ACADIANE</b>								
3	ACADIANE	02.78-02.82	3,75	3000 306 001	160	1850 280 385	1864 927 002	1850 282 143
4	ACADIANE	03.82-	3,75	3000 093 002	160	3082 144 242	1864 823 001	1850 282 663
<b>AMI</b>								
5	AMI 6	05.68-03.69	4,40	3000 306 001	160	1850 280 385	1864 927 002	1850 282 143
	AMI 8	03.69-78						
6	AMI SUPER 1015 ccm	73-76			180	3082 107 141	1862 127 044	
7	AMI SUPER 1220 ccm	73-	5,60	3000 035 002	180	3082 107 141	1862 127 044	3151 848 001
<b>AX</b>								
8	10 E 947 ccm	09.86-	3,40	3000 556 101 ☐	180	3082 107 141 ☐	1862 932 102 ☐	3151 826 001
	10 RE 947 ccm	09.86-						
	11 RE 1124 ccm	09.86-						
	11 TRE 1124 ccm	09.86-						
9	14 TRS 1351 ccm	09.86-	4,10	3000 556 101 ☐	180	3082 107 141	1862 932 102	3151 826 001
	14 TZS 1351 ccm	09.86-						
	GT 1360 ccm	87-	3,40					
	SPORT 1294 ccm	04.87-						
10	14 D 1360 ccm	09.88-	4,10	3000 632 001	180	3082 642 501	1862 590 001	3151 826 001
	14 RD 1360 ccm	09.88-						
	14 TRD 1360 ccm	09.88-						
11	14 GTI 1360 ccm	06.91-	4,10	3000 560 001	180	3082 107 141	1862 639 001	3151 826 001
12	14 4x4 1360 ccm	05.91-			180	3082 107 141	1862 547 001	3151 826 001
13	15 D 1527 ccm	07.94-	4,20	3000 826 401	180	3082 640 101	1878 994 301	3151 826 001
<b>AXEL</b>								
14	11 1129 ccm	06.84-90	3,40	3000 035 002	180	3082 107 141	1862 127 044	3151 848 001
	12 1299 ccm	06.84-90						
<b>BERLINGO</b>								
15	1,1 i (Mot.TU1M)	07.96-			200	3082 701 001	○	3151 276 501
	1,4 ,i (Mot.TU3.2/TU3JP)	07.96-						
16	1,8 i (Mot.XU7JB)	05.97-	9,10	3000 561 001	200	3082 774 001	1862 882 042	3151 826 001
	-Orga.Nr.7735			3000 962 301 ■	200			
	1,8 D (Mot.XUD7)	07.96-	6,00					
	-Orga.Nr.7735							
	1,9 D (Mot.XUD9)	07.96-						
	-Orga.Nr.7735							

							
<b>CITROEN</b>							
<b>BERLINGO</b>							
1	1,8 i (Mot.XU7JB) Orga.Nr.7736-			200	3082 774 001	○	3151 276 501
2	1,8 D (Mot.XUD7) Orga.Nr.7736- 1,9 D (Mot.XUD9) Orga.Nr.7736-	5,30	3000 841 201	200	3082 774 001	1862 882 042	3151 276 501
3	1,9 D (Mot.DW8)	07.98-	3000 844 301	200	3082 774 001	1878 988 202	3151 276 501
<b>BX</b>							
4	11 14 ,E,RE 14 Leader	01.86-06.88 10.82-06.88 01.85-06.88	3,30	3000 163 001	180	3082 107 141	1861 929 042 3151 842 001
5	11 14 ,E,RE 14 Leader	07.88- 07.88- 07.88-	3,30	3000 556 101 	180	3082 107 141	1862 932 102 3151 826 001
6	15 RE 16 S 16 RS,TRS 16 TRI 19 GT 19 GTI 19 TRS 19 Sport 19 TRI	01.87-06.89 07.86-06.89 10.82-06.89 03.86-06.89 10.84-06.86 07.86-06.89 09.82-06.89 03.85-06.89 03.86-06.89	3,30 3,90	3000 164 001 3000 962 901 	200 200	3082 774 001	1862 870 002 3151 841 001
7	15 RE,RS,TGE,TGS 16 S,RS,TRS,TZS 16 TRI 19 GTI 19 TRS,TZS 19 Sport 19 TRI	07.89- 07.89- 07.89- 07.89- 07.89- 07.89- 07.89-	3,30 3,90	3000 301 001 3000 962 801 	200 200	3082 774 001	1862 870 002 3151 826 001
8	17 D,RD 19 D,RD,TRD	07.85-03.89 07.83-03.89	4,60	3000 108 002 3000 962 101 	200 200	3082 774 001	1862 882 042 3151 841 001
9	17 D,RD 19 D,RD,TRD,TGD,TZD	04.89- 04.89-	4,60	3000 561 001 3000 962 301 	200 200	3082 774 001	1862 882 042 3151 826 001
10	17 RD,TRD Turbo 19 GD,TGD Turbo	03.88- 12.89-	4,60	3000 438 001	215	3082 921 001	1862 516 345 3151 826 001
11	19 GTI 16V 19 4x4	07.87- 89-	4,20	3000 461 001	215	3082 921 001	1862 985 001 3151 826 001
<b>C</b>							
12	C15 E 954 ccm C15 E 1124 ccm	11.86-06.87 10.84-06.87	5,40	3000 163 001	180	3082 107 141	1861 929 042 3151 842 001
13	C15 E 954 ccm (Mot.Talbot) C15 E 1124 ccm (Mot.Talbot)	07.87-06.88 07.87-06.88	5,40	3000 151 001	180	3082 107 141	1862 127 043 3151 841 001
14	C15 E 954 ccm (Mot.TU1,TU9) C15 E 1124 ccm (Mot.TU1,TU9)	07.88- 07.88-	5,40	3000 556 101 	180	3082 107 141 	1862 932 102  3151 826 001



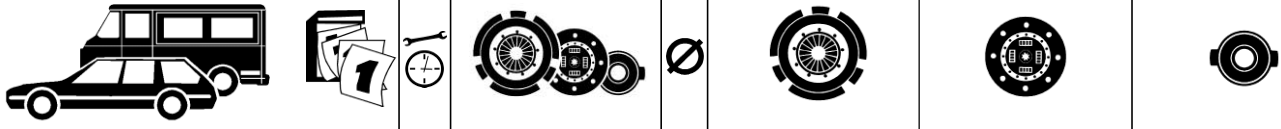
## CITROEN

### C

1	C15 E 1295 ccm C15 E 1360 ccm	07.87- 07.86-	5,40	3000 556 101	180	3082 107 141	1862 932 102	3151 826 001
2	C15 D 1769 ccm	10.84-03.89	4,40	3000 108 002 3000 962 101	200 200	3082 774 001	1862 882 042	3151 841 001
3	C15 D 1769 ccm	04.89-	4,40	3000 561 001 3000 962 301	200 200	3082 774 001	1862 882 042	3151 826 001
4	C25 E 1796 ccm C25 E 1971 ccm	11.81-88 11.81-88	5,00	3000 290 001	215	3082 119 131	1862 933 001	3151 275 601
5	C25 E 4x2,4x4 1796 ccm C25 E 4x2,4x4 1971 ccm	89- 89-	5,90	3000 616 001	228	3082 205 143	1862 983 001	3151 275 601
6	C25 D 1891 ccm	88-	7,50	3000 463 001	215	3082 119 131	1862 935 001	3151 860 001
7	C25 D 2482 ccm	11.81-			228 228	3082 150 031 3082 150 142 *	1862 784 002	3151 275 601
8	C25 Turbo Diesel 2482 ccm C25 Turbo Diesel 4x4 2482 ccm	88- 89-	7,50	3000 291 002	228 228	3082 150 031 3082 150 142 *	1862 784 001	3151 275 601
9	C32 E 1985 ccm C35 E,LE 1985 ccm	03.74-11.79 03.74-			235	1850 280 643	1861 782 143	
10	C32 D 2195 ccm C35 D 2499 ccm	03.74-79 03.74-11.79			235	1850 280 643	1862 826 001	
11	C35 LD 2499 ccm	12.79-			235	1850 280 643	1862 826 001	1850 282 651

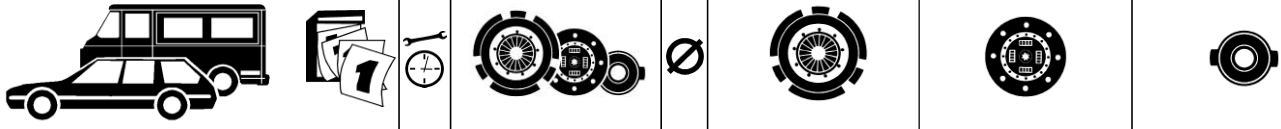

### CX

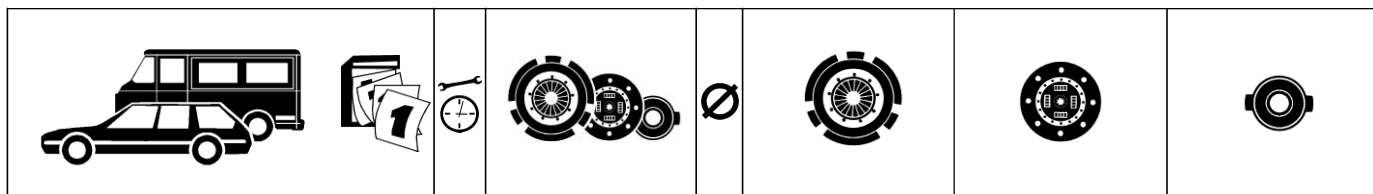
12	2000 Confort 2000 Club 2000 Super 2000 Pallas	07.74-06.79 07.74-07.75 07.75-06.79 10.75-06.79			215	3082 119 131		3151 275 601
13	2000 Pallas 2000 Athena 2000 Reflex	07.79-08.85 07.79-06.82 07.79-06.82	11,00 9,80	3000 290 001	215	3082 119 131	1862 933 001	3151 275 601
14	20 ,RE,TRE 22 RS,TRS	07.82- 07.85-	11,00	3000 290 001 1863 869 009+	215	3082 119 131	1862 933 001	3151 275 601
15	2200 2400 2400 Prestige 2400 GTI 2400 Pallas IE 24 TRI	02.75-06.76 07.76-06.83 01.76-06.83 07.76-06.83 09.77-06.83 07.83-	12,00	3000 462 001	228 228	3082 150 031 3082 150 142 *	1861 782 143	3151 275 601
16	2200 Diesel 2500 Diesel 25 D 25 Pallas D	11.75-01.78 07.78-08.85 07.82-03.83 07.82-03.83			228 228	3082 150 031 3082 150 142 *	1862 826 001	3151 275 601
17	25 D,RD,TRD 25 Pallas D 25 RD Turbo 25 TRD Turbo	04.83- 04.83- 04.83-02.87 04.83-02.87	10,80	3000 291 002	228 228	3082 150 031 3082 150 142 *	1862 784 001	3151 275 601

								
<b>CITROEN</b>								
<b>CX</b>								
1	25 Pallas IE 25 GTI 25 RI 25 TRI 25 GRI 25 Prestige	07.83- 07.83- 07.83- 07.83- 07.83- 07.83-			228 228	3082 150 031 3082 150 142 *	1861 782 103	3151 275 601
2	25 RD Turbo 2 25 TRD Turbo 2	03.87- 03.87-			228	3082 150 142	1862 784 001	3151 275 601
3	25 GTI Turbo 25 Prestige Turbo	10.84-06.86 07.85-06.86			228	3082 150 142		3151 275 601
4	25 Prestige Turbo 2 25 GTI Turbo 2	07.86- 07.86-			228	3082 150 142	1862 983 001	3151 275 601
<b>DYANE</b>								
5	DYANE (AYA 2) DYANE (AYA 3)	03.68-07.75 07.68-02.82	3,75	3000 306 001	160	1850 280 385	1864 927 002	1850 282 143
6	DYANE (AYA 6)	03.82-	3,75	3000 093 002	160	3082 144 242	1864 823 001	1850 282 663
<b>EVASION</b>								
7	1,8 (Mot.XU7JP) -Orga.Nr.7728 2,0 i (Mot.XU10J2) -Orga.Nr.7728	05.97- 06.94-	4,00	3000 781 001	215	3082 799 001	1862 516 345	3151 826 001
8	1,8 (Mot.XU7JP) Orga.Nr.7729-					○	1862 516 345	3151 276 501
9	1,9 Turbo D (Mot.XUD9TF) Getr.ME	11.94-06.96	6,00	3000 776 001	235	3082 666 001	1862 556 001	3151 874 001
10	1,9 Turbo D (Mot.XUD9TE,TF) Getr.ML 2,0 16 V (Mot.XU10J4R) 2,0 Turbo C.T. (Mot.XU10J2TE) Getr.ML 2,1 Turbo D 12V (Mot.XUD11BTE)	07.96- 05.98- 07.96- 05.96-			235	3082 666 001	○	3151 874 001
11	2,0 i (Mot.XU10J2) Orga.Nr.7729-						1862 516 345	3151 276 501
12	2,0 Turbo C.T. Getr.ME (Mot.XU10J2TE)	06.94-06.96	4,90	3000 776 002	235	3082 666 001	1862 557 001	3151 874 001
<b>FOURGONE AK</b>								
13	FOURGONE AK	09.67-	3,75	3000 306 001	160	1850 280 385	1864 927 002	1850 282 143
<b>GS</b>								
14	GS 1015 ccm GS 1222 ccm GSX 1222 ccm GSX 1222 ccm GSX 1299 ccm	70-12.74 72-06.79 09.74-09.79 75-09.79 07.78-09.79			180	3082 107 141	1862 127 044	

<b>CITROEN</b>									
<b>GS</b>									
1	GS 1015 ccm	01.75-09.79	6,30	3000 035 002	180	3082 107 141	1862 127 044	3151 848 001	
	GSA Club 1299 ccm	09.79-							
	GSA Pallas 1299 ccm	09.79-							
	GSA Spezial 1299 ccm	07.81-							
	GSA X 3 1299 ccm	09.79-							
	GSA X 1 1299 ccm	07.82-							
<b>JUMPER</b>									
2	1,9 D (Mot.XUD9A) Getr.ME	02.94-12.97	5,20	3000 775 001	235	3082 666 001	1862 556 001	3151 874 002	
	1,9 TD (Mot.XUD9TF) Getr.ME	02.94-12.97							
3	1,9 D (Mot.XUD9A) Getr.ME	01.98-			235	3082 666 001	○	3151 874 002	
	1,9 D (Mot.XUD9A) Getr.ML	02.94-							
	1,9 TD (Mot.XUD9TF) Getr.ME	01.98-							
	1,9 TD (Mot.XUD9TF) Getr.ML	02.94-							
	2,0 (Mot.XU10J2) Getr.ME	01.98-							
	2,0 (Mot.XU10J2) Getr.ML	02.94-							
	2,0 4x4 (Mot.XU10J2) Getr.ML	08.96-							
4	2,0 (Mot.XU10J2) Getr.ME	02.94-12.97	5,20	3000 775 002	235	3082 666 001	1862 551 001	3151 874 002	
	2,0 4x4 (Mot.XU10J2) Getr.ME	08.96-							
5	2,0 (Mot.XU10J2) Getr.MG	07.94-08.97	7,40	3000 740 001 ■	235				
6	2,0 (Mot.XU10J2) Getr.MG	09.97-	7,40	○					
7	2,5 D (Mot.DJ5) Getr.ME,ML	08.94-	6,70	3000 782 001	228	3082 150 142	1862 556 001	3151 874 002	
	2,5 D 4x4 (Mot.DJ5) Getr.ME,ML	08.96-							
	2,8 TDi (Mot.SOFIM)	98-							
8	2,5 D (Mot.DJ5) Getr.MG	08.94-	6,70	3000 741 001 ■	242				
	2,5 D 4x4 (Mot.DJ5) Getr.MG	08.96-							
9	2,5 TD (Mot.DJ5T)	08.94-	6,70	3000 742 001 ■	242				
	2,5 TD 4x4 (Mot.DJ5T)	08.96-							
	2,5 TDi (Mot.DJ5TED)	12.96-							
	2,5 TDi 4x4 (Mot.DJ5TED)	12.96-							
<b>JUMPY</b>									
10	1,6 (Mot.1580SPI)	10.95-				○	○	3151 826 001	
11	1,9 D (Mot.XUD9A)	10.95-	9,30	3000 826 501	215	3082 640 201	1862 516 345	3151 826 001	
	-Orga.Nr.7728								
12	1,9 D (Mot.XUD9A)				215	3082 640 201	1862 516 345	3151 276 501	
	Orga.Nr.7729-								
13	1,9 D (Mot.DW8)	09.98-				○	1862 516 345	3151 276 501	
14	1,9 TD (Mot.XUD9TE,TF)	10.95-03.96	9,30	3000 776 001	235	3082 666 001	1862 556 001	3151 874 001	
	Getr.ME								
15	1,9 TD (Mot.XUD9TF) Getr.ML	04.96-			235	3082 666 001	○	3151 874 001	
<b>LN / LNA</b>									
16	LN 602 ccm	09.76-07.79	3,30	3000 306 001	160	1850 280 385	1864 927 002	1850 282 143	
	LNA 652 ccm	11.78-06.82	3,60						
17	LNA 652 ccm	07.82-86	3,60	3000 093 002	160	3082 144 242	1864 823 001	1850 282 663	
18	LNA 954 ccm ( 10E)	01.84-05.84	3,60	3000 163 001	180	3082 107 141	1861 929 042	3151 842 001	
	LNA 1116 ccm	07.82-							



							
<b>CITROEN</b>							
<b>MEHARI</b>							
1	MEHARI 4 X 2 602 ccm MEHARI 4 X 4 602 ccm	09.68-03.82 10.79-	4,40	3000 306 001	160	1850 280 385 1864 927 002	1850 282 143
2	MEHARI 4 X 2 602 ccm	04.82-	4,40	3000 093 002	160	3082 144 242 1864 823 001	1850 282 663
<b>NAMCO-PONY</b>							
3	NAMCO-PONY		3,40	3000 306 001	160	1850 280 385 1864 927 002	1850 282 143
<b>SAXO</b>							
4	1,0 X (Mot.TU9M) -Orga.Nr.7632 1,1 X,SX (Mot.TU1M,MC) -Orga.Nr.7632 1,4 SX (Mot.TU3JP) -Orga.Nr.7632	02.96- 02.96- 02.96-	4,20	3000 556 101 	180	3082 107 141 1862 932 102	3151 826 001
5	1,0 X (Mot.TU9M) Orga.Nr.7633- 1,1 X,SX (Mot.TU1M,MC) Orga.Nr.7633- 1,4 SX (Mot.TU3JP) Orga.Nr.7633-		4,20	3000 836 701	180	3082 284 231 1862 542 131	3151 276 501
6	1,5 D (Mot.TUD5) -Orga.Nr.7665	02.96-	4,20	3000 826 401	180	3082 640 101 1878 994 301	3151 826 001
7	1,5 D (Mot.TUD5) Orga.Nr.7666- 1,6 VTL,VTR (Mot.TU5JP) Orga.Nr.7757- 1,6 VTS (Mot.TU5J4) Orga.Nr.7876-					○ ○	3151 276 501
8	1,6 VTL,VTR (Mot.TU5JP) -Orga.Nr.7756	02.96-	5,00	3000 633 001	200	3082 701 001 1862 597 001	3151 276 501
9	1,6 VTS (Mot.TU5J4) -Orga.Nr.7875	06.96-				○ 1862 597 001	3151 276 501
<b>VISA</b>							
10	CARTE NOIRE 1124 ccm CHRONO 1360 ccm CHALLENGER 954 ccm CHALLENGER 1124 ccm GT 1360 ccm L 1124 ccm OLYMPIQUE 1124 ccm PLEIN AIR 1124 ccm SEXTANT 1124 ccm SUPER 1124 ccm SUPER 1219 ccm WESTEND 1124 ccm 10 E 954 ccm 11 E 1124 ccm 11 RE 1124 ccm 14 TRS 1360 ccm	03.79-04.81 03.82-88 02.84-88 02.84-88 07.82-88 06.81-07.83 02.84-88 04.83-88 03.80-05.80 09.78-07.83 09.80-07.82 03.82-07.83 11.83-88 09.78-03.91 07.83-88 07.84-88	5,30	3000 163 001	180	3082 107 141 1861 929 042	3151 842 001



## CITROEN

### VISA

1	CLUB 652 ccm SPEZIAL 652 ccm	09.78-02.82 09.78-02.82	4,80	3000 306 001	160	1850 280 385	1864 927 002	1850 282 143
2	CLUB 652 ccm SPEZIAL 652 ccm	03.82-88 03.82-07.83	4,80	3000 093 002	160	3082 144 242	1864 823 001	1850 282 663
3	GTI 1580 ccm	01.85-88	5,30	3000 164 001 3000 962 901	200 200	3082 774 001	1862 870 002	3151 841 001
4	17 D 1769 ccm 17 RD 1769 ccm	04.84-88 04.84-88	5,30	3000 108 002 3000 962 101	200 200	3082 774 001	1862 882 042	3151 841 001

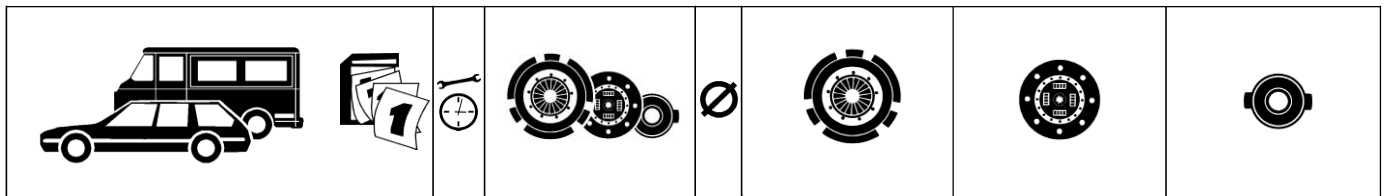
### XANTIA

5	1,6 i (Mot.XU5JP) 1,8 i (Mot.XU7JP) 1,8 i 16V (Mot.XU7JP4) -Orga.Nr.7728 1,9 D (Mot.XUD9A) -Orga.Nr.7602	03.93-11.97 03.93-11.97 06.97- 06.93-	5,90 7,10	3000 561 001 3000 962 301	200 200	3082 774 001	1862 882 042	3151 826 001
6	1,8 i (Mot.XU7JB) -Orga.Nr.7728	04.97-	5,90	3000 561 001	200	3082 774 001	1862 882 042	3151 826 001
7	1,8 i (Mot.XU7JB) Orga.Nr.7729- 1,8 i 16V (Mot.XU7JP4) Orga.Nr.7729-				200	3082 774 001	○	3151 276 501
8	1,9 D (Mot.XUD9A) Orga.Nr.7603-	-11.97	7,30	3000 841 201	200	3082 774 001	1862 882 042	3151 276 501
9	1,9 Turbo D (Mot.XUD9TE,BTF)	06.93-	7,10	3000 653 001	215	3083 901 001	1862 592 001	↓
10	1,9 Turbo D (Mot.XUD9SD) -Orga.N.7728	02.96-		3000 844 201	200	3082 774 001	1878 988 203	3151 826 001
11	1,9 Turbo D (Mot.XUD9SD) Orga.N.7729-			3000 844 301	200	3082 774 001	1878 988 202	3151 276 501
12	2,0 i (Mot.XU10J2)	03.93-11.97	7,10	3000 350 001	215	3082 921 001	1862 516 345	3151 826 001
13	2,0 i 16V (Mot.XU10J4,D,R)	03.93-11.97	9,20	3000 654 001	215	3083 901 001	1862 593 001	↓
14	2,0 i 16V (Mot.XU10J4,R)	12.97-			215	3083 901 001	○	↓
15	2,0 Turbo (Mot.XU10J2TE) 2,0 HDi (Mot.DW10ATED) 2,1 Turbo D 12V (Mot.XUD11BTE)	06.95- 02.99- 06.95-	9,20 8,80	3000 826 001	235	3082 642 001	1878 997 201	3151 998 301
16	3,0 V6 (Mot.ES9J4)	01.97-					○	

### XM (Y3)

17	2,0 (Mot.XU102C) 2,0 i (Mot.XU10J2)	05.89-93 05.89-06.94	6,50	3000 350 001	215	3082 921 001	1862 516 345	3151 826 001
18	2,0 i Turbo (Mot.XU10J2TE)	09.92-06.94	8,10	3000 826 101 <sup>174)</sup>	235 235	3082 971 001 <sup>173)</sup> 3082 666 001 <sup>174)</sup>	1862 557 001	3151 874 002
19	2,1 D 12 (Mot.XUD11A)	09.89-06.94	6,80	3000 597 001	215	3082 799 001	1862 516 345	3151 826 001
20	2,1 TD 12 (Mot.XUD11ATE)	09.89-06.94	6,80	3000 567 001 <sup>173)</sup>	235 235	3082 971 001 <sup>173)</sup> 3082 666 001 <sup>174)</sup>	1862 785 001	3151 874 002
21	3,0 V6 (Mot.ZPJ) Getr.ME	05.89-06.94			235 228	3082 975 001 <sup>173)</sup> 3082 150 142 <sup>174)</sup>	1862 784 002	3151 874 002
22	3,0 V6-24V (Mot.ZPJ4) Getr.ME	05.89-06.94			235	3082 975 001 <sup>173)</sup>	1862 689 001	3151 874 002

<b>CITROEN</b>								
<b>XM (Y4)</b>								
1	2,0 i 16V (Mot.XU10J4) Getr.BE3	07.94-	8,10	3000 654 001	215	3083 901 001	1862 593 001	↓
2	2,0 i 16V Break (Mot.XU10J4) Getr.ME	07.94-			235	3082 666 001	1862 551 001	3151 874 002
3	2,0 i Turbo (Mot.XU10J2TE) -Orga.Nr.7728	07.94-	8,10	3000 826 101 <sup>174)</sup>	235 235	3082 971 001 <sup>173)</sup> 3082 666 001 <sup>174)</sup>	1862 557 001	3151 874 002
4	2,0 i Turbo (Mot.XU10J2TE) Orga.Nr.7729-				235 235	3082 971 001 <sup>173)</sup> 3082 666 001 <sup>174)</sup>	○	3151 874 002
5	2,1 D (Mot.XUD11A)	07.94-96	6,80	3000 597 001	215	3082 799 001	1862 516 345	3151 826 001
6	2,1 TD (Mot.XUD11ATE,BTE)	07.94-	6,80	3000 567 001 <sup>173)</sup>	235 235	3082 971 001 <sup>173)</sup> 3082 666 001 <sup>174)</sup>	1862 785 001	3151 874 002
7	2,5 TD (Mot.DK5ATE)	07.94-	13,80	3000 738 001■	242			
8	3,0 V6 (Mot.ZPJ) 3,0 V6 24V (Mot.ZPJ4)	07.94-98 07.94-98	12,00	3000 739 001■	242			
9	3,0 V6 24V (Mot.ES9J4)	04.97-					○	
<b>XSARA</b>								
10	1,4 i (Mot.TU3JP) -Orga.Nr.7632	07.97-	4,30	3000 556 101□	180	3082 107 141	1862 932 102	3151 826 001
11	1,4 i (Mot.TU3JP) Orga.Nr.7633-		4,30	3000 836 701	180	3082 284 231	1862 542 131	3151 276 501
12	1,5 D (Mot.TUD5) -Orga.Nr.7665	07.97-		3000 826 401	180	3082 640 101	1878 994 301	3151 826 001
13	1,5 D Orga.Nr.7666- 1,6 i (Mot.TU5JP) Orga.Nr.7876- 1,8 i (Mot.XU7JB) Orga.Nr.7729- 1,8 i 16V (Mot.XU7JP4) Orga.Nr.7729-					○	○	3151 276 501
14	1,6 i (Mot.TU5JP) -Orga.Nr.7875	07.97-	3,90	3000 633 001	200	3082 701 001	1862 597 001	3151 276 501
15	1,8 i (Mot.XU7JB) -Orga.Nr.7728 1,8 i 16V (Mot.XU7JP4) -Orga.Nr.7728 1,8 D (Mot.XUD7) -Orga.Nr.7728 1,9 D (Mot.XUD9A) -Orga.Nr.7728	07.97- 07.97- 07.97- 07.97-	4,00  6,00	3000 561 001 3000 962 301■	200 200	3082 774 001	1862 882 042	3151 826 001
16	1,8 D (Mot.XUD7) Orga.Nr.7729- 1,9 D (Mot.XUD9A) Orga.Nr.7729-		6,00	3000 841 201	200	3082 774 001	1862 882 042	3151 276 501
17	1,9 D (Mot.DW8) 1,9 TD (Mot.XUD9BSD)	07.98- 01.98-		3000 844 301	200	3082 774 001	1878 988 202	3151 276 501
18	1,9 TD (Mot.XUD9TE)	07.97-	5,80	3000 653 001	215	3083 901 001	1862 592 001	↓
19	2,0 16V (Mot.XU10J4RS)	07.97-			215	3083 901 001	○	↓



## CITROEN

### ZX

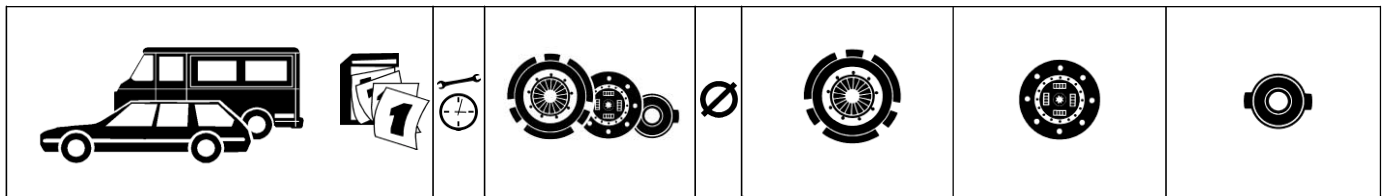
1	1,1 (Mot.TU1,M) -Orga.Nr.7632	03.91-	4,40	3000 556 101	180	3082 107 141	1862 932 102	3151 826 001
2	1,1 (Mot.TU1,M) Orga.Nr.7633- 1,4 ,i (Mot.TU3.2,MC,JP) Orga.Nr.7633-		4,40	3000 836 701	180	3082 284 231	1862 542 131	3151 276 501
3	1,4 ,i (Mot.TU3.2,MC,JP) -Orga.Nr.7632	03.91-	4,40	3000 556 101	180	3082 107 141	1862 932 102	3151 826 001
4	1,6 i (Mot.XU5M,JP)	03.91-08.96	4,60	3000 561 001 3000 962 301	200 200	3082 774 001	1862 882 042	3151 826 001
	1,8 i (Mot.XU7JP)	07.92-						
	1,8 i 16V (Mot.XU7JP4)	01.96-						
	1,8 D (Mot.XUD7)	93-						
	-OrgaNr.7785							
	1,9 i (Mot.XU9JA)	03.91-93						
	1,9 D (Mot.XUD9A)	03.91-	5,10					
	-Orga.Nr.7785							
5	1,8 D (Mot.XUD7) OrgaNr.7786- 1,9 D (Mot.XUD9A) Orga.Nr.7786-					○	○	3151 276 501
6	1,9 TD (Mot.XUD9TE)	07.92-	6,20	3000 653 001	215	3083 901 001	1862 592 001	↓
7	2,0 i (Mot.XU10J2)	07.92-	5,90	3000 350 001	215	3082 921 001	1862 516 345	3151 826 001
8	2,0 i 16V (Mot.XU10J4,RS)	07.92-	8,10	3000 654 001	215	3083 901 001	1862 593 001	↓

## DACIA

### 1300 (1210,1310,1410)

9	1210	67-12.81	6,20	3000 310 001	170	3082 858 101	1861 871 042	3151 151 241
	1310	67-12.81						
	1410	67-12.81						
10	1310	01.82-	6,20	3000 167 001	180	3082 107 141	1862 127 042	3151 151 241

							
<b>DAEWOO</b>							
<b>ESPERO / ARANOS (KLAJ)</b>							
1	1,5 i 16V 1,8 i	02.95- 94-	0,70	3000 176 001 ☺	215	3082 174 031 ☺	1862 903 041 3151 809 002
2	2,0 i	94-			215	3082 641 201	1878 994 601 3151 809 002
<b>KORANDO</b>							
3	2,0 2,9 D	07.96- 07.96-			228	3082 311 741	○ 3151 133 331
4	2,3 2,9 TD	07.96- 07.96-				○	○ 3151 133 331
5	2,3 D	07.96-				○	1861 936 145 3151 133 331
6	3,2	07.96-			240	3082 222 231	○ 3151 133 331
<b>LANOS (KLAT)</b>							
7	1,4	02.97-				○	○ 3151 809 002
8	1,5	02.97-			203	3082 177 031 ☺	○ 3151 809 002
9	1,6 16V	02.97-		3000 845 901	215	3082 634 301	1878 987 001 3151 809 002
<b>LEGANZA (KLAV)</b>							
10	2,0 16V	97-		3000 846 001	225	3082 634 201	1878 987 101 3151 809 002
<b>MATIZ</b>							
11	0,8	09.98-				○	○ ○
<b>MUSSO</b>							
12	2,0	10.93-			228	3082 311 741	○ 3151 133 331
13	2,3	10.93-				○	○ 3151 133 331
14	2,3 D	10.93-				○	1861 936 145 3151 133 331
15	2,9 D 2,9 TD	10.93- 10.93-			228	3082 311 741	1861 936 145 3151 133 331
16	3,2	10.93-			240	3082 222 231	○ 3151 133 331
<b>NEXIA / CIELO / RACER (KLAT)</b>							
17	1,5 i	94-	0,70	3000 380 001 ☺	203	3082 177 031 ☺	1862 136 043 3151 809 002
18	1,5 i 16V 1,8 i	94- 10.95-	1,60 0,70	3000 176 001 ☺	215	3082 174 031 ☺	1862 903 041 3151 809 002
<b>NUBIRA (KLAJ)</b>							
19	1,6 16V	02.97-		3000 845 901	215	3082 634 301	1878 987 001 3151 809 002
20	2,0 16V	02.97-		3000 846 001	225	3082 634 201	1878 987 101 3151 809 002
<b>TICO</b>							
21	0,8	91-				○	○ ○



## DAIHATSU

### APPLAUSE

1	1,6 16V (A101) 1,6 i 16V (A101)	06.89-09.90 06.89-09.90			185	3082 764 002	1862 839 003	3151 884 001
2	1,6 16V (A101) 1,6 i 16V (A101) 1,6 i 16V 4WD (A111)	10.90-02.97 10.90-08.97 06.89-06.92	3,10 3,90	3000 692 001	190	3082 787 001	1862 573 001	3151 884 001
3	1,6 i 16V (A101) 1,6 i 16V 4WD (A111)	09.97-12.97 07.92-04.94		3000 840 201	190	3082 641 601	1862 573 001	3151 884 001
4	1,6 i 16V (A101)	01.98-			190	3082 641 601	1862 573 001	○

### CHARADE

5	1,0 (G10)	01.78-12.82	3,30	3000 465 001	160	3082 876 001	1862 895 004	1863 841 001
6	1,0 (G11) 1,0 Diesel (G30)	01.83-12.86 07.83-12.86	3,10	3000 252 002	170	3082 877 001	1862 896 002	3151 884 001
7	1,0 (G100)	01.87-10.91	3,10	3000 428 001	170	3082 877 001	1862 896 004	3151 884 001
8	1,0 (G100) 1,0 (G202) 1,0 i (G100)	11.91-02.93 03.93-10.95 01.87-02.93	3,10	3000 429 001	170	3082 904 001	1862 896 004	3151 884 001
9	1,0 Turbo (G11)	09.83-12.86			170	3082 904 001	1862 949 002	3151 884 001
10	1,0 Turbo (G100)	01.87-08.88			170	3082 904 001	1862 731 001	3151 884 001
11	1,0 GTi (G100)	01.87-02.93			180	3082 946 002	1862 839 003	3151 884 001
12	1,0 Diesel (G101)	01.87-02.93			170	3082 877 001	1862 723 001	3151 884 001
13	1,0 Turbo Diesel (G30)	02.85-12.86			170	3082 904 001	1862 896 002	3151 884 001
14	1,0 Turbo Diesel (G101)	01.87-02.93			170	3082 904 001	1862 723 001	3151 884 001
15	1,3 16V (G102) 1,3 i 16V (G102,112)	09.88-02.93 09.88-02.93			185	3082 764 001	1862 839 003	3151 884 001
16	1,3 i (G200) 1,5 i (G203) 1,6 GTi (G201)	03.93- 06.94- 03.93-05.96	3,10 3,70	3000 692 001	190	3082 787 001	1862 573 001	3151 884 001

### CHARMANT

17	1,3 (A30,V) 1,3 (A35)	03.78-08.81 09.81-	3,20	3000 044 002	180	3082 826 001	1861 812 002	1863 820 001
18	1,6 (A40,V) 1,6 (A45)	03.78-09.81 10.81-07.83	3,20	3000 157 002	200	3082 812 001	1861 827 002	1863 836 001
19	1,6 (A60)	08.83-10.85			203	3082 270 031	1862 472 031	1863 836 001
20	1,6 (A60)	11.85-			200	3082 890 001	1862 472 031	1863 836 001

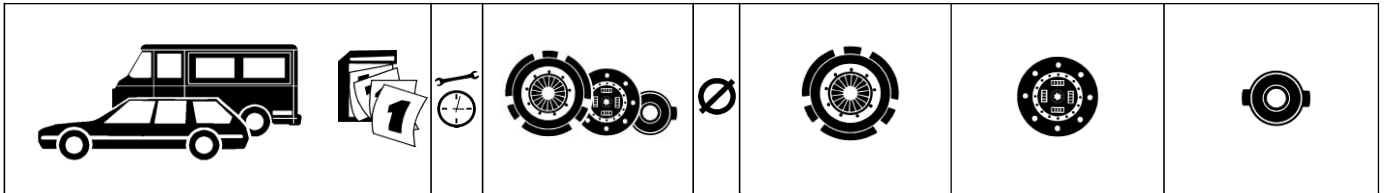
### CUORE

21	670 (L60)	09.81-07.85			160	3082 957 002	1862 906 003	1863 841 001
22	850 (L80)	08.85-07.90	3,70	3000 464 001	160	3082 957 003	1862 906 004	1863 841 001
23	850 (L201,L501)	08.90-	4,50	3000 718 001	170	3082 959 002	1862 896 003	3151 996 401
24	850 4WD (L81)	08.85-10.88			170	3082 959 002	1862 896 003	1863 841 001
25	1,0 i (L701)	10.98-					○	○

### FEROZA

26	1,6 (F300) 1,6 i (F300,310)	10.88-08.93 10.88-08.93	4,30	3000 410 001	203	3082 769 002	1862 676 001	3151 879 001
----	--------------------------------	----------------------------	------	--------------	-----	--------------	--------------	--------------

<b>DAIHATSU</b>							
<b>FEROZA</b>							
1	1,6 (F300) 1,6 i (F300,310)	09.93- 09.93-		203	3082 769 002	1862 676 001	3151 884 001
<b>GRAN MOVE</b>							
2	1,5 16V (G303)	02.97-08.97	3,10	3000 840 201	190	3082 641 601	1862 573 001 3151 884 001
3	1,5 16V (G303) 1,6 16V (G301)	09.97-07.98 07.98-			190	3082 641 601	1862 573 001 ○
<b>HIJET</b>							
4	850 (S84) 1,0 (S85) 1,0 4WD (S86)	07.86- 07.86-11.92 07.86-	1,50 2,40	3000 430 001	170	3082 877 001	1862 896 002 3151 879 001
5	1,0 (S85)	12.92-06.94			180	3082 946 002	1878 992 301 3151 879 001
6	1,0 (S85) 1,0 i (S85)	07.94-05.98 07.94-05.98			180	3082 946 002	○ 3151 879 001
7	1,2 Diesel (S85) 1,4 Diesel (S85)	05.95-03.98 04.98-			185	3082 637 401	1878 991 701 3151 879 001
8	1,3 i 16V (S85)	06.98-				○	○ 3151 879 001
<b>MOVE</b>							
9	850 (L601)	01.97-				○	1862 896 003 3151 996 401
10	1,0 i (L901)	01.99-				○	○ ○
<b>ROCKY / RUGGER</b>							
11	2,0 (F80,85,87)	04.84-04.93			235	3082 894 001	1862 986 002 1863 836 001
12	2,2 (F95,98)	09.91-05.94			240	3082 753 001	1862 620 001 1863 836 001
13	2,8 Diesel (F70,75,77) 2,8 Diesel (F73,78) 2,8 Turbo Diesel (F70,75)	04.84-12.86 05.93- 08.84-12.86			240	3082 867 005	1862 801 006 3151 880 001
14	2,8 Diesel (F70,75,77) 2,8 Turbo Diesel (F70,75)	01.87-04.93 01.87-09.87			240	3082 867 005	1862 801 007 3151 880 001
15	2,8 Turbo Diesel (F70,75)	10.87-11.90			240	3082 867 006	1862 801 007 3151 880 001
16	2,8 Turbo Diesel (F70,75) 2,8 Turbo Diesel (F73,78)	12.90-04.93 05.93-			240	3082 641 501	1862 801 007 3151 880 001
<b>SIRION</b>							
17	1,0 i (M100) 1,0 i 4WD (M110)	04.98- 04.99-				○	○ ○
<b>TERIOS</b>							
18	1,3 i 16V (J100)	05.97-		3000 836 401	200	3082 636 801	1878 990 101 3151 879 001



**FERRARI**

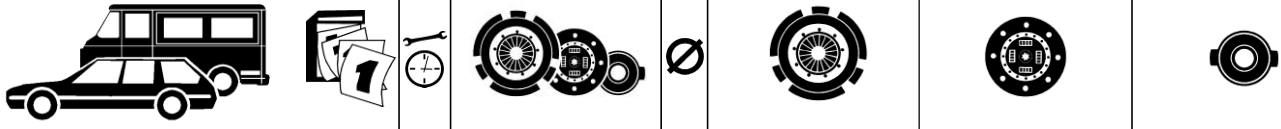
**GT**

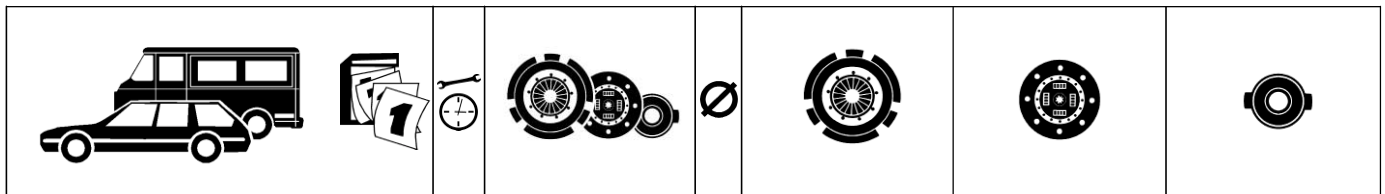
1	GT (250 GT) GT (275 GT)		225	1882 178 101	1861 084 001	
2	GT (330 GT)				1861 201 104	

**SF**

3	SF (500 SF)				1861 201 104	
---	-------------	--	--	--	--------------	--



							
<b>FIAT</b>							
<b>124</b>							
1	124 1197 ccm Familiare 1197 ccm	66-08.69 66-08.69		180	3082 107 147	1862 129 042	1850 282 127
2	Spezial 1592 ccm (124 C) Spezial 1592 ccm (124 T) Spider 1436 ccm Spider 1608 ccm Sport (124 C)	69-75 -08.69 67-72 69-75 08.69-72	3000 198 001	200	3082 133 041	1861 647 142	1850 282 127
3	Spider 1756 ccm Sport 1592 ccm Sport 1756 ccm Sport/Coupe 1756 ccm Rallye 1756 ccm	72-75 -72 -72 72-75 -75		215	1850 280 452	1862 827 001	1850 282 127
<b>125</b>							
4	125 S Berline	-72 -72 -72	3000 198 001	200	3082 133 041	1861 647 142	1850 282 127
<b>126</b>							
5	594 ccm 652 ccm Bambino	72-80 09.78-87	3000 289 001	160	3082 144 244	1864 927 001	1850 282 189
6	704 ccm Bis	09.87-91	3000 289 002	160	3082 144 244	1862 997 001	1850 282 189
<b>127</b>							
7	127 903 ccm Spezial 903 ccm	71-76 74-77	3000 216 001	160	3082 144 244	1862 997 001	3151 840 001
8	C 903 ccm L 903 ccm CL 903 ccm Brava 903 ccm Super 903 ccm Spezial 903 ccm	05.77-10.81 05.77-10.81 05.77-10.81 05.77-81 11.81-83 11.81-83	3000 834 101 ☐ 3000 217 101 ●	170 170	3082 138 331 ☐	1878 045 941 ☐ 1861 881 132 ●	3151 840 001
9	C 1050 ccm L 1050 ccm CL 1050 ccm Brava 1050 ccm Super 1049 ccm Sport 1049 ccm Sport 1301 ccm Spezial 1050 ccm	05.77-10.81 05.77-10.81 05.77-10.81 05.77-81 11.81-83 06.78-10.81 11.81-83 11.81-83	3000 218 001	180	3082 107 045	1862 128 042	3151 840 001
10	Diesel 1302 ccm	02.81-83	3000 468 001	170	3082 862 001	1862 888 005	3151 130 141



## FIAT

### 128

1	S 1116 ccm	-Mot.Nr.2069396	4,20	<b>3000 717 001</b>	180	<b>3082 107 147</b>	<b>1861 694 134</b>	<b>3151 130 141</b>
	S 1290 ccm (Mot.128 A1.000)	-03.74						
	SL 1116 ccm	-Mot.Nr.2069396						
	SL 1290 ccm (Mot.128 A1.000)	-03.74						
	Coupe 1116 ccm	-Mot.Nr.2069396						
	Coupe 1290 ccm	-03.74						
	Rallye 1290 ccm	-Mot.Nr.2055720						
	Break 1290 ccm	-03.74						
2	S 1116 ccm	Mot.Nr.2069397-Mot.Nr.BAUJ.81	4,20	<b>3000 059 002</b>	180	<b>3082 107 045</b>	<b>1861 694 134</b>	<b>3151 130 141</b>
	S 1290 ccm (Mot.128 A1.000)	04.74-79	3,85					
	SL 1116 ccm (Mot.128 A.000)	Mot.Nr.2069397-Mot.Nr.BAUJ.81	4,20					
	SL 1290 ccm (Mot.128 A1.000)	04.74-79	3,85					
	Coupe 1116 ccm	Mot.Nr.2069397-Mot.Nr.BAUJ.81	4,20					
	Coupe 1290 ccm	04.74-79						
	Rallye 1290 ccm	Mot.Nr.2055721-80						
	Spezial 1116 ccm	04.74-76	3,85					
	Sport 1290 ccm	08.78-80						
	Break 1116 ccm	04.74-81						
Break 1290 ccm	04.74-80							
Elaborata 1116 ccm (Mot.128 A.000)								

### 131









3	Mirafiori 1297 ccm	10.74-02.81	2,80	<b>3000 285 001</b>	180	<b>3082 107 045</b>	<b>1862 129 042</b>	<b>1850 282 127</b>
	Mirafiori 1367 ccm	03.81-12.83						
	Mirafiori Spezial 1297 ccm	10.74-77						
4	Mirafiori 1585 ccm	Getr.4-Gang 74-12.83	2,80	<b>3000 198 001</b>	200	<b>3082 133 041</b>	<b>1861 647 142</b>	<b>1850 282 127</b>
	Mirafiori Spezial 1585 ccm	75-77						
	Supermirafiori 1297 ccm	78-81						
	Supermirafiori 1367 ccm	03.81-12.83						
5	Mirafiori 1585 ccm	09.74-12.83			215	<b>1850 280 452</b>	<b>1862 827 001</b>	<b>1850 282 127</b>
	Getr.5-Gang							
6	Supermirafiori 1995 ccm	81-83			215	<b>3082 888 001</b>	<b>1862 865 002</b>	<b>1850 282 127</b>
7	Sport 1995 ccm	06.78-82			215	<b>3082 888 001</b>	<b>1862 827 001</b>	<b>1850 282 127</b>
8	Diesel 1995 ccm	03.78-12.83	3,30	<b>3000 308 001</b>	215	<b>3082 033 031</b>	<b>1862 930 005</b>	<b>1850 282 127</b>
	Diesel 2445 ccm	79-12.83						

### 132

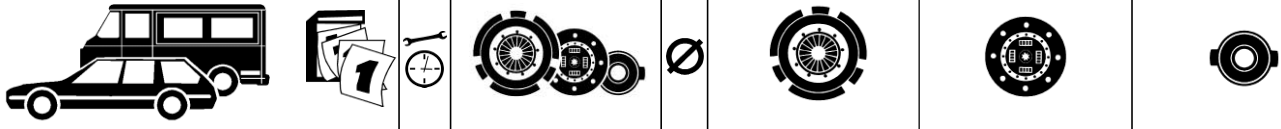
9	132 1592 ccm	Getr.5-Gang 77-81	3,70	<b>3000 198 001</b>	200	<b>3082 133 041</b>	<b>1861 647 142</b>	<b>1850 282 127</b>
	S 1592 ccm	Getr.4-Gang 05.72-76						
	GL 1592 ccm	Getr.4-Gang 05.72-76						
	GLS 1592 ccm	Getr.4-Gang 05.72-76						
10	132 1995 ccm	01.76-81			215	<b>3082 888 001</b>	<b>1862 827 001</b>	<b>1850 282 127</b>
	132 I.E 1995 ccm	09.79-81						
	GLS 1995 ccm	01.77-81						
11	GLS 1756 ccm	09.74-77			215	<b>1850 280 452</b>	<b>1862 827 001</b>	<b>1850 282 127</b>
	Spezial 1756 ccm	73-74						

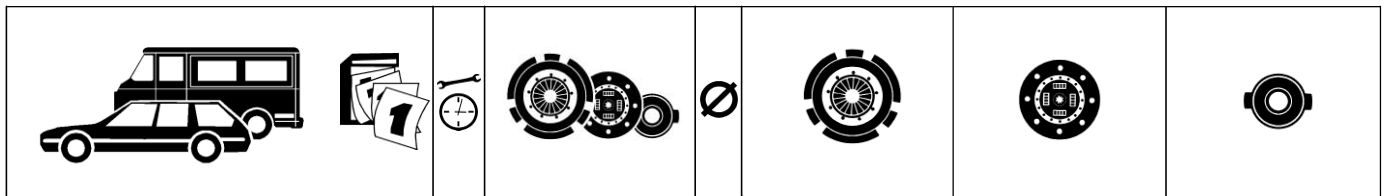
<b>FIAT</b>							
<b>132</b>							
1	Diesel 1995 ccm Diesel 2445 ccm	10.78-80 10.78-81	3,70	<b>3000 308 001</b>	215	<b>3082 033 031</b>	<b>1862 930 005</b> <b>1850 282 127</b>
<b>147</b>							
2	147 1116 ccm		4,20	<b>3000 059 002</b>	180	<b>3082 107 045</b>	<b>1861 694 134</b> <b>3151 130 141</b>
<b>238 - 242</b>							
3	238 (B) 238 (B1)	71-81 71-81			200	<b>3088 001 201</b>	<b>1861 647 142 ↓</b>
4	241 (T)	71-76			200	<b>3082 133 042</b>	<b>1861 647 142</b>
5	242 Benzin	01.74-85					<b>1862 930 004</b>
6	242 Diesel	01.74-85			235	<b>1850 280 643</b>	<b>1861 782 143</b>
7	242 E Diesel 2500 ccm	89-			235	<b>1850 280 643</b>	<b>1862 826 001</b> <b>1850 282 651</b>
<b>500</b>							
8	F (110) F (120) L Nuova Bianchina	65-01.76   59-70 65-70			160	<b>1850 280 280</b>	<b>1864 927 001</b> <b>1850 282 106</b>
<b>850/900</b>							
9	850 Coupe Spider 900 E 900 T	65-73 65-73 65-73 81- 70-81			160	<b>1850 280 248</b>	<b>1862 997 003</b> <b>1850 282 087</b>
<b>ARGENTA (132A)</b>							
10	1,6 100	09.81-08.83 09.83-11.85	3,20	<b>3000 198 001</b>	200	<b>3082 133 041</b>	<b>1861 647 142</b> <b>1850 282 127</b>
11	2,0 2,0 i 110 120 i.e.	09.81-08.83 09.81-08.83 09.83-11.85 09.83-11.85			215	<b>3082 888 001</b>	<b>1862 865 002</b> <b>1850 282 127</b>
12	2,5 Diesel	09.81-11.85	3,60	<b>3000 308 001</b>	215	<b>3082 033 031</b>	<b>1862 930 005</b> <b>1850 282 127</b>
13	2,5 Turbo Diesel	07.83-11.85			228	<b>3082 205 143</b>	<b>1862 284 031</b> <b>1850 282 127</b>
<b>BARCETTA (183)</b>							
14	1,8 16V	04.95-	4,90	<b>3000 792 001</b>	215	<b>3082 649 001</b>	<b>1878 851 001</b> <b>3151 837 002</b>
<b>BRAVA (182)</b>							
15	1,2 16V	12.98-				○	○ <b>3151 895 001</b>
16	1,4 12V Getr.C514	09.95-99	3,20	<b>3000 793 001</b>	200	<b>3082 650 002</b>	<b>1862 602 001</b> <b>3151 895 001</b>
17	1,4 12V Getr.C513 1,9 JTD	09.95-99 12.98-				○	○ <b>3151 130 141</b>
18	1,6 16V	96-	3,80	<b>3000 794 001</b>	200	<b>3082 650 001</b>	<b>1878 855 001</b> <b>3151 130 141</b>
19	1,8 GT	09.95-	4,30	<b>3000 792 001</b>	215	<b>3082 649 001</b>	<b>1878 851 001</b> <b>3151 837 002</b>

<b>FIAT</b>									
<b>BRAVA (182)</b>									
1	1,9 TD 75 1,9 TD 75 1,9 TD 100	03.96-Mot.Nr.1495457 Mot.Nr.1495458- 03.96-				○		○	3151 837 002
<b>BRAVO (182)</b>									
2	1,2 16V	12.98-				○		○	3151 895 001
3	1,4 Getr.C514	09.95-99	3,20	3000 793 001	200	3082 650 002		1862 602 001	3151 895 001
4	1,4 Getr.C513 1,9 JTD	09.95-99 12.98-				○		○	3151 130 141
5	1,6 16V	09.95-	3,80	3000 794 001	200	3082 650 001		1878 855 001	3151 130 141
6	1,8 GT	09.95-	4,30	3000 792 001	215	3082 649 001		1878 851 001	3151 837 002
7	1,9 D	09.95-99		3000 467 001	200	3082 301 541		1878 038 642	3151 130 141
8	1,9 TD 75 1,9 TD 75 1,9 TD 100	03.96-Mot.Nr.1495457 Mot.Nr.1495458- 03.96-				○		○	3151 837 002
9	2,0 HGT 20V	09.95-	3,20	3000 789 001	230	3082 651 001		1862 548 001	3151 837 002
<b>CAMPAGNOLA</b>									
10	2,0	02.79-			228	3082 205 143		1862 256 131	
11	2,4 Diesel				228	3082 205 143		1862 284 031	
<b>CINQUECENTO (170)</b>									
12	0,7	12.91-	4,00	3000 598 001	160	3082 144 244		1862 618 001	1850 282 189
13	0,9 i.e.	12.91-	3,50	3000 834 101	170	3082 138 331		1878 045 941	3151 840 001
14	1,1 i.e. Sporting	10.94-	3,50	3000 626 101	180	3082 107 148		1878 050 741	3151 895 001
<b>COUPE (FA,175)</b>									
15	1,8 16V	03.96-	5,60	3000 792 001	215	3082 649 001		1878 851 001	3151 837 002
16	2,0 16V	03.94-07.96	5,60	3000 576 001	215	3082 888 001		1862 795 001	3151 837 002
17	2,0 16V Turbo 2,0 20V Turbo	03.94-07.96 08.96-09.97		3000 727 001	235	3082 660 001		1862 619 001	3151 903 001
18	2,0 20V	08.96-	5,60	3000 789 001	230	3082 651 001		1862 548 001	3151 837 002
19	2,0 20V Turbo	10.97-				○		○	3151 903 001
<b>CROMA (154)</b>									
20	1,6	12.85-			200	3082 133 041		1861 647 142	3151 130 141
21	1,9 Turbo Diesel 2,5 Turbo Diesel	89- 12.85-	6,70	3000 222 002	228	3082 205 143		1862 284 031	3151 130 141
22	2,0 2,0 i.e. 2,5 Diesel	12.85-Mot.Nr.839235 12.85-Mot.Nr.839197 12.85-	4,30	3000 472 001	215	3082 888 001		1862 827 001	3151 130 141
23	2,0 2,0 i.e. 2,0 i.e. 16V	Mot.Nr.839236- Mot.Nr.839198- 93-	4,30	3000 472 003	215	3082 888 001		1862 683 001	3151 130 141
24	2,0 i.e. Turbo 2,5 i.e. V6	12.85- 93-	6,20 5,50	3000 222 001	228	3082 205 143		1862 256 131	3151 130 141

       		<b>FIAT</b>						
<b>DUCATO (230)</b>								
1	1,9 D (Mot.230A2.000)	03.94-12.97	5,00	3000 774 001	228	3082 205 143	1862 550 001	3151 874 001
	1,9 TD (Mot.230A3.000)	03.94-12.97						
	1,9 TD ECO	08.94-12.97						
2	1,9 D (Mot.230A2.000)	01.98-				○	○	3151 874 001
	1,9 TD (Mot.230A3.000)	01.98-						
	1,9 TD ECO	01.98-						
3	1,9 D (Mot.D9B)	04.98-				○	○	3151 874 002
	1,9 TD (Mot.DHX)	04.98-						
	2,0 9Q,10Q,14Q	01.98-						
	2,0 i 9Q,10Q,14Q Getr.ME5T	01.98-						
	2,0 i 4x4 10Q,14Q	01.98-						
4	2,0 9Q,10Q,14Q	03.94-12.97	5,00	3000 775 002	235	3082 666 001	1862 551 001	3151 874 002
	2,0 i 9Q,10Q,14Q Getr.ME5T	03.94-12.97						
	2,0 i 4x4 10Q,14Q	03.94-12.97						
5	2,0 i 18Q Getr.MG5T	03.94-	5,00	3000 740 001 ■	235			
6	2,5 D 9Q,10Q,14Q Getr.ME5T	03.94-	5,00	3000 774 002	228	3082 205 143	1862 550 002	3151 874 002
	2,8 D 10Q,14Q Getr.ML	02.98-						
7	2,5 D 18Q Getr.MG5T	03.94-	5,00	3000 743 001 ■	235			
	2,5 D 4x4	97-						
	2,5 TDI	03.94-						
	2,5 TDI ECO	03.94-						
	2,5 TDI ECO 4x4	97-						
	2,8 D 18Q Getr.MG	02.98-						
	2,8 D 4x4	98-						
	2,8 i.d.TD	10.97-						
2,8 i.d.TD 4x4	98-							
<b>DUCATO (280,290)</b>								
9	1,8	11.81-05.85	4,70	3000 290 001	215	3082 119 131	1862 933 001	3151 275 601
	2,0	11.81-05.85						
10	1,8	06.85-90	4,70	3000 616 001	228	3082 205 143	1862 983 001	3151 275 601
	2,0	06.85-94						
	2,0 4x4	90-94						
11	1,9 Diesel	87-Chass.0671432	3,50	3000 433 001	215	3082 033 031	1862 935 001	3151 275 601
12	1,9 Diesel	Chass.0671433-94			215	3082 984 001	1862 935 001	3151 275 601
13	1,9 Turbo Diesel	87-94	3,80	3000 293 001	228	3082 205 143	1862 873 042	3151 275 601
	2,5 Diesel	11.81-94						
	2,5 Diesel 4x4	88-94						
	2,5 Turbo Diesel	85-94	3,80					
	2,5 Turbo Diesel 4x4	88-94						
14	2,5 Diesel (Mot.Citroen-CRD)	83-90	3,60	3000 291 001	228 228	3082 150 031 3082 150 142 *	1862 873 042	3151 275 601

<b>FIAT</b>	
<b>DUNA</b>	
1	60 1116 ccm 01.87-91 3,10 3000 230 003 180 3082 107 045 1862 805 002 3151 130 141 70 1301 ccm 01.87-91 Weekend 60 1116 ccm 01.87-91 Weekend 70 1301 ccm 01.87-91
2	Diesel Super 1697 ccm 01.87-91 3,10 3000 432 001 200 3082 301 541 1878 038 641 3151 130 141 Weekend Diesel Super 1697 ccm 01.87-91
<b>FIORINO (127)</b>	
3	900 78-83 3,40 3000 834 101 ☐ 170 3082 138 331 ☐ 1878 045 941 ☐ 3151 840 001 3000 217 101 ● 170 1861 881 132 ●
4	1050 07.79-88 3,40 3000 218 001 180 3082 107 045 1862 128 042 3151 840 001
5	1050 Brasilia -01.83 3,40 3000 059 002 180 3082 107 045 1861 694 134 3151 130 141 1050 Brasilia 02.83-87
6	1300 Brasilia Diesel 02.81-87 3,40 3000 468 001 170 3082 862 001 1862 888 005 3151 130 141
<b>FIORINO (146)</b>	
7	1,1 88- 3,40 3000 230 003 180 3082 107 045 1862 805 002 3151 130 141 1,3 88-
8	1,3 Brasilia Diesel 88- 3,40 3000 468 001 170 3082 862 001 1862 888 005 3151 130 141
9	1,4 i.e. (LHD) 93- 3,40 3000 231 001 190 3082 112 031 1861 870 142 3151 130 141 1,4 i.e. (RHD) Chass.8475740- 1,6 i.e. 93-
10	1,4 i.e. (RHD) 93-Chass.8475739 3,40 3000 060 002 190 3082 112 031 1861 733 133 3151 130 141 1,5 i.e. 88- 3000 961 901 ■
11	1,7 D (Mot.146B2.000/ 05.88-10.93 3,40 3000 432 001 200 3082 301 541 1878 038 641 3151 130 141 149B3.000) 1,7 D (RHD) 11.93-Chass.8475739 (Mot.146B2.000)
12	1,7 D (LHD) (Mot.146B2.000) 11.93- 3,40 3000 467 001 200 3082 301 541 1878 038 642 3151 130 141 1,7 D (RHD) Chass.8475740- (Mot.146B2.000)
13	1,7 D (Mot.146D7.000) 01.97- 3,40 3000 827 301 200 3082 301 541 1878 993 201 3151 130 141
<b>MAREA / Weekend (185)</b>	
14	1,2 16V 98- 3151 895 001
15	1,4 12V 09.96-99 3,20 3000 793 001 200 3082 650 002 1862 602 001 3151 895 001
16	1,6 16V (Mot.182A4,182B5,185A3. 09.96- 4,30 3000 794 001 200 3082 650 001 1878 855 001 3151 130 141 000) Getr.C513
17	1,6 16V (Mot.182A4,182B5,185A3. 98- 3151 130 141 000) Getr.C514 1,9 JTD 04.99-
18	1,8 16V 09.96- 4,30 3000 792 001 215 3082 649 001 1878 851 001 3151 837 002
19	1,9 TD 75 09.96-Mot.Nr.1495457 3151 837 002 1,9 TD 75 Mot.Nr.1495458- 1,9 TD 100 09.96-99
20	2,0 20V 09.96- 4,50 3000 789 001 230 3082 651 001 1862 548 001 3151 837 002

								
<b>FIAT</b>								
<b>MAREA / Weekend (185)</b>								
1	2,4 TD 125	09.96-99	7,30	<b>3000 796 001</b>	235	<b>3082 659 001</b>	<b>1864 984 001</b>	<b>3151 903 001</b>
2	2,4 JTD	04.99-				○	○	<b>3151 903 001</b>
<b>MULTIPLA (186)</b>								
3	1,6 16V	04.99-				○	○	<b>3151 130 141</b>
	1,6 16V Blupower	04.99-						
	1,6 16V Bipower	04.99-						
	1,9 JTD	04.99-						
<b>PALIO / SIENA (178)</b>								
4	1,1	04.96-				○	○	<b>3151 130 141</b>
	1,2 (Mot.178B5)	04.96-04.99						
	1,2 (Mot.178C4)	04.96-						
	1,4 (Mot.178B2.016)	04.96-04.99						
	1,4 (Mot.178B2.016) Getr.C514	05.99-						
	1,4 (Mot.178B2.000)	04.96-						
5	1,2 (Mot.178B5) Getr.C514	05.99-		<b>3000 626 101</b>	180	<b>3082 107 148</b>	<b>1878 050 741</b>	<b>3151 130 141</b>
6	1,6	04.96-		<b>3000 844 401</b>	200	<b>3082 650 001</b>	<b>1878 988 204</b>	<b>3151 130 141</b>
	1,6 16V	04.96-						
7	1,7 D	04.96-			200	<b>3082 301 541</b>	○	<b>3151 130 141</b>
	1,7 TD	04.96-						
<b>PALIO / Weekend (178)</b>								
8	1,2	04.96-03.99				○	○	<b>3151 130 141</b>
9	1,2 Getr.C514	04.99-		<b>3000 626 101</b>	180	<b>3082 107 148</b>	<b>1878 050 741</b>	<b>3151 895 001</b>
10	1,6 16V	04.96-		<b>3000 844 401</b>	200	<b>3082 650 001</b>	<b>1878 988 204</b>	<b>3151 130 141</b>
11	1,7 TD	04.96-			200	<b>3082 301 541</b>	○	<b>3151 130 141</b>
<b>PANDA (141)</b>								
12	30 652 ccm	02.80-01.86	3,50	<b>3000 309 001</b>	160	<b>3082 144 244</b>	<b>1862 997 003</b>	<b>1850 282 189</b>
13	34 843 ccm	06.81-01.86	3,50	<b>3000 834 101</b> ☐	170	<b>3082 138 331</b> ☐	<b>1878 045 941</b> ☐	<b>3151 840 001</b>
	45 903 ccm	02.80-01.86						
	45 Super 903 ccm	82-01.86						
	4x4 965 ccm	06.83-01.86	3,80					
	750 Fire	02.86-11.87	3,50					
	750 (Mot.ACB)	02.86-						
	900	89-						
	900 i	91-						
	1000	02.86-09.89						
	1000	10.89-						
	1000 4x4	02.86-09.89	3,80					
	1000 4x4	10.89-						
	1000 i	91-						
	1000 i 4x4	91-						
14	750 Fire (Mot.ACT)	12.87-	3,50	<b>3000 314 001</b>	160	<b>3082 144 244</b>	<b>1862 799 001</b>	<b>3151 840 001</b>
15	1100 4x4	-09.89	3,80	<b>3000 218 001</b>	180	<b>3082 107 045</b>	<b>1862 128 042</b>	<b>3151 840 001</b>
16	1100 i	10.89-	3,80	<b>3000 347 001</b>	180	<b>3082 107 045</b>	<b>1862 684 001</b>	<b>3151 840 001</b>
	1100 i 4x4	10.89-						



## FIAT

### PANDA (141)

1	1300 Diesel	04.86-	3,50	3000 834 103	170	3082 858 101	1878 045 941	3151 840 001
---	-------------	--------	------	--------------	-----	--------------	--------------	--------------

### PUNTO (176)

2	1,1 i 55	09.93-00	4,30	3000 626 101	180	3082 107 148	1878 050 741	3151 895 001
	1,2 i 60	09.93-00						
	1,2 i 75	09.93-00						
	1,2 i Cabrio	93-00						
3	1,2 16V 85	04.97-00				○	○	3151 895 001
4	1,4 i GT Turbo	09.93-00	3,70	3000 630 001	215	3082 700 001	1862 683 001	3151 837 002
5	1,6 i 90	02.94-00	3,70	3000 628 001	190	3082 707 001	1862 602 001	3151 895 001
	1,6 i Cabrio	02.94-00						
6	1,7 Diesel	11.94-00	3,70	3000 827 401	200	3082 639 301	1878 993 401	3151 895 001
7	1,7 Turbo Diesel (Mot.176A3,A5)	09.93-00	3,70	3000 631 001	215	3082 710 001	1862 595 001	3151 130 141
8	1,7 Turbo Diesel (Mot.176B7)	96-00	3,70	3000 827 301	200	3082 301 541	1878 993 201	3151 130 141

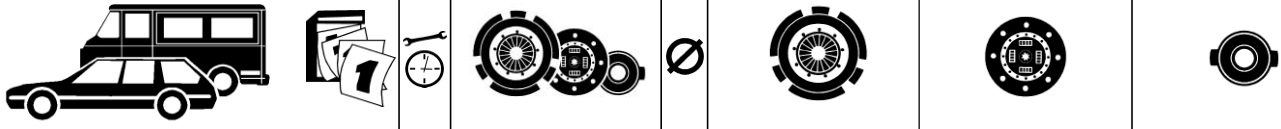
### PUNTO (188)

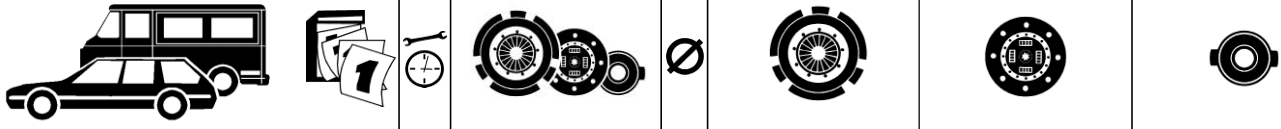
9	1,2	09.99-				○	○	3151 895 001
	1,2 16V	09.99-						
10	1,8 16V HGT	09.99-				○	○	3151 837 002
	1,9 DS	09.99-						
11	1,9 JTD	09.99-				○	○	3151 130 141

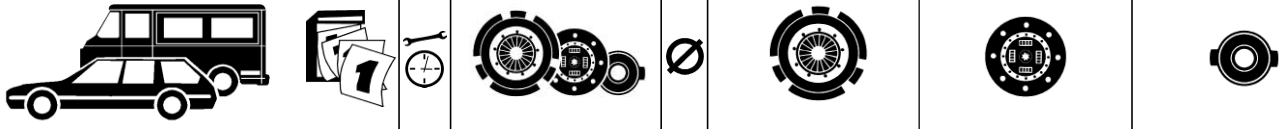




### REGATA (138R)

12	60 1100 ccm	09.83-90	3,90	3000 059 002	180	3082 107 045	1861 694 134	3151 130 141
	70 ES 1302 ccm	09.83-90						
13	75 1500 ccm	09.83-90	3,60	3000 060 002	190	3082 112 031	1861 733 133	3151 130 141
	75 i.e. 1500 ccm	85-90		3000 961 901	190			
	75 Super i.e. 1500 ccm	85-90						
	85 Super 1500 ccm	09.83-90						
	70 Weekend 1300 ccm	09.84-05.89						
	75 Super Weekend 1500 ccm	09.84-05.89						
14	85 1585 ccm	04.87-90	4,00	3000 471 002 <sup>28)</sup>	200	3082 133 041	1861 647 142 <sup>28)</sup>	3151 837 002
	90 Super i.e. 1585 ccm	04.87-90					1862 757 001 <sup>27)</sup>	
	90 Super i.e. Weekend 1585 ccm	04.87-90						
15	85 Super 1600 ccm	09.83-90	3,60	3000 471 001	200	3082 133 041	1862 757 001	3151 836 001
	100 Super 1585 ccm	09.83-90	4,00					
	100 Super i.e. 1585 ccm	09.86-90						
	100 Super Weekend 1585 ccm	09.84-90						
16	100 Super 1585 ccm	09.83-08.84	4,00	3000 292 001	200	3082 133 041	1862 757 001	3151 130 141
17	Diesel 1714 ccm	09.83-90	4,00	3000 135 002	200	3082 301 541	1878 038 641	3151 130 141
	Diesel Super 1929 ccm	06.84-90						
	Diesel Super Weekend 1929 ccm	09.84-90						
18	Turbo Diesel Super 1929 ccm	86-04.87	4,00	3000 470 001	215	3082 033 031	1862 910 003	3151 130 141
	Turbo Diesel Weekend 1929 ccm	86-04.87						
19	Turbo Diesel Super 1929 ccm	05.87-11.89	4,00	3000 470 002	215	3082 033 031	1862 910 003	3151 837 002
	Turbo Diesel Weekend 1929 ccm	05.87-11.89						



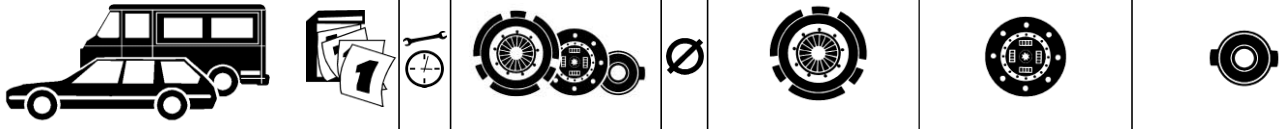
							
<b>FIAT</b>							
<b>REGATA (138R)</b>							
1	Turbo Diesel Super 1929 ccm Turbo Diesel Weekend 1929 ccm	12.89-90 12.89-90	4,00	<b>3000 345 001</b>	215	<b>3082 984 001</b>	<b>1862 681 001</b> <b>3151 837 002</b>
2	70 Weekend 1300 ccm 75 Super Weekend 1500 ccm	06.89-90 06.89-90			190	<b>3082 112 031</b>	<b>1861 870 142</b> <b>3151 130 141</b>
<b>RITMO / STRADA (138,A)</b>							
3	60 1048 ccm 60 1116 ccm 60 ES 1116 ccm 60 Super 1100 ccm 65 70 1302 ccm 70 Super 1302 ccm 75 1499 ccm Mot.Nr.3991527-Mot.Nr.4377685 75 Super 1301 ccm 85 Cabrio 85 Super 1498 ccm	10.78-09.82 10.78-88 10.82-88 10.82-88 10.78-09.82 10.82-88 10.82-88 03.81-09.82 09.81-Mot.Nr.4378022 03.81-Mot.Nr.4378022	3,90       3,90	<b>3000 059 002</b>	180	<b>3082 107 045</b>	<b>1861 694 134</b> <b>3151 130 141</b>
4	75 1499 ccm 75 1498 ccm 75 Super 1498 ccm 75 i.e. 1498 ccm 75 i.e. Super 1498 ccm 85 1498 ccm 85 Cabrio 85 Super	10.78-Mot.Nr.3991526 Mot.Nr.4377686-88 10.82-88 06.85-88 06.85-88 10.82-88 Mot.Nr.4378023-88 Mot.Nr.4378023-88	3,90	<b>3000 060 002</b> <b>3000 961 901</b>	190 190	<b>3082 112 031</b>	<b>1861 733 133</b> <b>3151 130 141</b>
5	100 S 1574 ccm 100 S Bertone Cabrio 1600 ccm 105 TC 1585 ccm	06.85-88 06.85-88 81-05.85	4,20	<b>3000 292 001</b>	200	<b>3082 133 041</b>	<b>1862 757 001</b> <b>3151 130 141</b>
6	125 TC Abarth 1995 ccm 130 TC 1995 ccm	09.81-88 02.83-88	4,30	<b>3000 469 001</b>	215	<b>3082 888 001</b>	<b>1862 827 001</b> <b>3151 130 141</b>
7	Diesel 1714 ccm	03.80-88	3,90	<b>3000 135 002</b>	200	<b>3082 301 541</b>	<b>1878 038 641</b> <b>3151 130 141</b>
8	Turbo Diesel 1929 ccm	85-04.87	3,90	<b>3000 470 001</b>	215	<b>3082 033 031</b>	<b>1862 910 003</b> <b>3151 130 141</b>
9	Turbo Diesel 1929 ccm	05.87-88	3,90	<b>3000 470 002</b>	215	<b>3082 033 031</b>	<b>1862 910 003</b> <b>3151 837 002</b>
<b>SCUDO (220)</b>							
10	1,6	02.96-				○	<b>1862 516 345</b> <b>3151 826 001</b>
11	1,9 D (Mot.D9B)	02.96-	5,50	<b>3000 826 501</b>	215	<b>3082 640 201</b>	<b>1862 516 345</b> <b>3151 826 001</b>
12	1,9 D (Mot.DW8,WJ2) 2,0 JTD 95 (Mot.RXH) 2,0 JTD 110 (Mot.RHZ)	97- 99- 99-				○ ○ ○	<b>3151 874 001</b>
13	1,9 TD (Mot.D8B) 02.96-VETT.Nr.7110		6,00	<b>3000 776 001</b>	235	<b>3082 666 001</b>	<b>1862 556 001</b> <b>3151 874 001</b>
14	1,9 TD (Mot.D8B) VETT.Nr.7111- 1,9 TD (Mot.DHX,XUD9TF,L)	97-			235	<b>3082 666 001</b>	○ <b>3151 874 001</b>

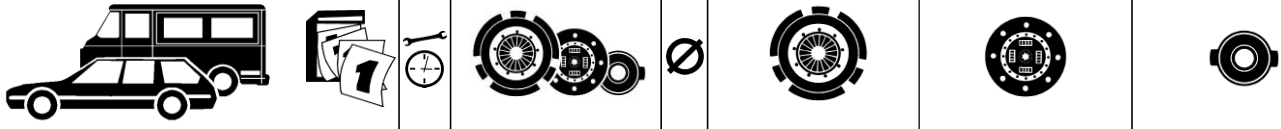
								
<b>FIAT</b>								
<b>SEICENTO (187)</b>								
1	0,9	01.98-	3,10	3000 834 101	170	3082 138 331	1878 045 941	3151 826 001
2	1,1 Getr.C514	01.98-	4,00	3000 626 101	180	3082 107 148	1878 050 741	3151 895 001
3	1,1 Getr.C526	99-		3000 347 001	180	3082 107 045	1862 684 001	3151 840 001
<b>SPIDER</b>								
4	Spider 2000 i.e.	66-86			215	1850 280 452	1862 827 001	1850 282 127
5	Spidereuropa 2000 i.e.	03.82-86			215	1850 280 452	1862 865 002	1850 282 127
6	Spidereuropa Volumex	83-86			228	3082 205 143	1862 256 131	1850 282 127
<b>STRADA (178E)</b>								
7	1,2	06.99-				○	○	3151 130 141
8	1,7 D	06.99-			200	3082 301 541	○	3151 130 141
<b>TALENTO (280,290)</b>								
9	1,9 Diesel	88-05.89	2,40	3000 433 001	215	3082 033 031	1862 935 001	3151 275 601
10	1,9 Diesel	06.89-			215	3082 984 001	1862 935 001	3151 275 601
11	2,0	89-	4,70	3000 616 001	228	3082 205 143	1862 983 001	3151 275 601
<b>TEMPRA (159)</b>								
12	1,4 Lim. 1,4 i.e. Lim.	90- 90-	3,70	3000 230 002	180	3082 107 045	1878 049 641	3151 130 141
13	1,4 S.W. 1,4 i.e. S.W. 1,6 1,6 S.W. 1,6 i.e. 1,6 i.e. S.W.	90- 91- 90- 92- 91- 91-	3,70	3000 231 001	190	3082 112 031	1861 870 142	3151 130 141
14	1,8 i.e. 1,8 i.e. S.W.	11.89-03.91 04.90-03.91	3,70	3000 343 001	200	3082 133 041	1862 682 001	3151 837 002
15	1,8 i.e. 1,8 i.e. S.W. 2,0 i.e. 2,0 i.e. S.W.	04.91- 04.91- 90- 90-	3,70 4,30	3000 344 001	215	3082 888 001	1862 683 001	3151 837 002
16	1,9 Diesel 1,9 Diesel S.W.	90- 90-	6,30	3000 467 001	200	3082 301 541	1878 038 642	3151 130 141
17	1,9 Turbo Diesel 1,9 Turbo Diesel S.W.	90- 90-	6,30	3000 345 001	215	3082 984 001	1862 681 001	3151 837 002
18	2,0 i.e. S.W. 4x4	92-	6,90	3000 222 001	228	3082 205 143	1862 256 131	3151 130 141
<b>TIPO (160)</b>								
19	1,1 Fire 1,4 1,4 i.e.	88- 88- 89-	4,10	3000 230 002	180	3082 107 045	1878 049 641	3151 130 141
20	1,6 1,6 i.e.	88- 91-	3,90	3000 231 001	190	3082 112 031	1861 870 142	3151 130 141
21	1,6 i.e. (2ACT)	88-91	3,90	3000 471 002	200	3082 133 041	1861 647 142	3151 837 002
22	1,7 Diesel 1,9 Diesel	88- 89-	4,10	3000 467 001	200	3082 301 541	1878 038 642	3151 130 141

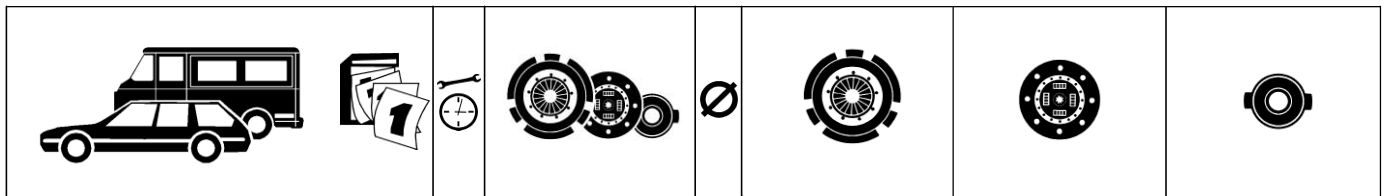
								
<b>FIAT</b>								
<b>TIPO (160)</b>								
1	1,8 i.e. (160AY,AM)	90-Mot.Nr.1288763	3,80	<b>3000 343 001</b>	200	<b>3082 133 041</b>	<b>1862 682 001</b>	<b>3151 837 002</b>
2	1,8 i.e. (160AY,AM) 1,8 i.e. (160CD,ED) 1,8 i.e.16V 2,0 i.e.	Mot.Nr.1288764- 03.93- 89- 06.90-	3,80	<b>3000 344 001</b>	215	<b>3082 888 001</b>	<b>1862 683 001</b>	<b>3151 837 002</b>
3	1,9 Turbo Diesel	88-02.90	5,90	<b>3000 470 002</b>	215	<b>3082 033 031</b>	<b>1862 910 003</b>	<b>3151 837 002</b>
4	1,9 Turbo Diesel	03.90-	5,90	<b>3000 345 001</b>	215	<b>3082 984 001</b>	<b>1862 681 001</b>	<b>3151 837 002</b>
5	2,0 i.e.16V	91-	4,70	<b>3000 576 001</b>	215	<b>3082 888 001</b>	<b>1862 795 001</b>	<b>3151 837 002</b>
<b>ULYSSE (220)</b>								
6	1,8 05.97-VETT.Nr.7728		4,70	<b>3000 781 001</b>	215	<b>3082 799 001</b>	<b>1862 516 345</b>	<b>3151 826 001</b>
	2,0 06.94-VETT.Nr.7728		5,80					
7	1,8 VETT.Nr.7729- 2,0 VETT.Nr.7729-			○				
8	1,9 TD 10.94-VETT.Nr.7110		6,00	<b>3000 776 001</b>	235	<b>3082 666 001</b>	<b>1862 556 001</b>	<b>3151 874 001</b>
9	1,9 TD VETT.Nr.7111- 2,0 Turbo VETT.Nr.7391- 2,1 TD	03.96-			235	<b>3082 666 001</b>	○	<b>3151 874 001</b>
10	2,0 16V	05.98-				○	○	<b>3151 874 001</b>
11	2,0 Turbo 06.94-VETT.Nr.7390		5,80	<b>3000 776 002</b>	235	<b>3082 666 001</b>	<b>1862 557 001</b>	<b>3151 874 001</b>
12	2,0 JTD	99-				○	○	○
<b>UNO (146A)</b>								
13	45 ,Sting 903 ccm 45 ES,Super ES 903 ccm 45 S,SL 903 ccm 45 Fire,Fire Super 999 ccm 45 i.e. 999 ccm	01.83-10.89 01.83-06.85 07.85-89 86-10.89 88-10.89	3,40	<b>3000 834 101</b> 	170	<b>3082 138 331</b> 	<b>1878 045 941</b> 	<b>3151 840 001</b>
14	55 ,Super 1116 ccm 60 S,SL 1116 ccm 70 S,SL,SX 1301 ccm Getr.C501 127	01.83-06.85 07.85-10.89 01.83-10.89	3,40	<b>3000 218 001</b>	180	<b>3082 107 045</b>	<b>1862 128 042</b>	<b>3151 840 001</b>
15	70 S,SL,SX 1301 ccm Getr.C506 Ritmo 70 S,SL,SX 1301 ccm Getr.C506 Ritmo	Chass.1044880-10.89 Chass.1906297-10.89	3,40	<b>3000 059 002</b>	180	<b>3082 107 045</b>	<b>1861 694 134</b>	<b>3151 130 141</b>
16	75 i.e.,Super i.e. 1499 ccm (Mot.138C) Turbo i.e. 1301 ccm Turbo i.e. Kat. 1301 ccm	03.85-10.89 04.85-Chass.7130388 04.85-Chass.7125572	3,80	<b>3000 060 002</b> <b>3000 961 901</b> 	190 190	<b>3082 112 031</b>	<b>1861 733 133</b>	<b>3151 130 141</b>

<b>FIAT</b>							
<b>UNO (146A)</b>							
1	75 i.e., Super i.e. 1499 ccm 03.85-10.89 (Mot.149C) Turbo i.e. 1301 ccm Chass.7130389-10.89 Turbo i.e. Kat. 1301 ccm Chass.7125573-10.89	3,80	3000 466 001	190	3082 112 031	1861 870 142	3151 837 002
2	Diesel 1302 ccm 05.83-10.89	3,10	3000 834 103	170	3082 858 101	1878 045 941	3151 840 001
3	Diesel 1698 ccm 86-Chass.0539855 Turbo Diesel 1367 ccm 86-Chass.7344767	3,10 3,80	3000 432 001	200	3082 301 541	1878 038 641	3151 130 141
4	Diesel 1698 ccm Chass.0539856-10.89 Turbo Diesel 1367 ccm Chass.7344768-10.89	3,10 3,80	3000 467 001	200	3082 301 541	1878 038 642	3151 130 141
<b>UNO (146E)</b>							
5	0,9 11.89- 1,0 Fire (Mot.156) 11.89- 1,0 i.e. 11.89-06.92	3,40	3000 834 101	170	3082 138 331	1878 045 941	3151 840 001
6	1,0 (Mot.146) 11.89- 1,1 11.89- 1,1 i.e. 11.89-Chass.1822289	3,40	3000 347 001	180	3082 107 045	1862 684 001	3151 840 001
7	1,0 i.e. Getr.C514 07.92- 1,1 i.e. Getr.C514 07.92-	3,30	3000 626 101	180	3082 107 148	1878 050 741	3151 895 001
8	1,1 i.e. Chass.1822290-06.92 1,4 11.89-12.92 1,4 i.e. (Mot.146) 11.89-12.92 1,4 i.e. (Mot.160) 11.89-12.92	3,40	3000 230 002	180	3082 107 045	1878 049 641	3151 130 141
9	1,3 Turbo i.e. Getr.C510 11.89-			190	3082 112 031	1861 870 142	3151 837 002
10	1,3 Diesel 11.89-	3,10	3000 834 103	170	3082 858 101	1878 045 941	3151 840 001
11	1,4 i.e. (Mot.160) Getr.C514 01.93-	3,30	3000 627 001	190	3082 707 001	1878 050 741	3151 895 001
12	1,4 Turbo i.e. 11.89-			200	3082 133 041	1861 647 142	3151 837 002
13	1,4 Turbo Diesel 11.89- 1,7 Diesel 11.89- 1,9 Diesel 11.89-	3,80 3,10	3000 467 001	200	3082 301 541	1878 038 642	3151 130 141
14	1,5 i.e. 11.89-12.92	3,30	3000 231 001	190	3082 112 031	1861 870 142	3151 130 141
15	1,5 i.e. 01.93-	3,30	3000 628 001	190	3082 707 001	1862 602 001	3151 895 001
<b>X 1/9 (128AS)</b>							
16	1,3 72-03.74	4,30	3000 717 001	180	3082 107 147	1861 694 134	3151 130 141
17	1,3 04.74-09.78	4,30	3000 059 002	180	3082 107 045	1861 694 134	3151 130 141
18	1,5 10.78-87	4,30	3000 060 002 3000 961 901	190 190	3082 112 031	1861 733 133	3151 130 141

<b>FORD / EUROPA</b>							
<b>12 M</b>							
1	1,2	09.62-08.70		190	1882 169 103	1861 287 141	
	1,3	09.62-08.70					
	1,5	09.62-08.70					
<b>15 M</b>							
2	1,2	09.62-08.70		190	1882 169 103	1861 287 141	
	1,3	09.62-08.70					
	1,5	09.62-08.70					
3	1,7	-07.68		190	1882 169 104	1861 287 141	
<b>17 M</b>							
4	1,5	08.64-01.72		215	3082 016 031	1861 328 032	
	1,7	08.64-01.72					
	2,0	08.64-01.72					
<b>20 M</b>							
5	1,5	08.64-01.72		215	3082 016 031	1861 328 032	
	1,7	08.64-01.72					
	2,0	08.64-01.72					
6	2,3	08.64-01.72		228	3082 076 031	1861 614 032	3151 803 001
<b>26 M</b>							
7	2,5					1861 496 105	
<b>CAPRI I</b>							
8	1,3	12.68-08.72		215	3082 016 031	1861 328 032	
	1,5	12.68-08.72					
	1,7	12.68-08.72					
	2,0	04.69-08.71					
9	1,3	08.72-03.74	2,50	3000 047 009 <sup>28)</sup>	190 3082 192 041	1861 696 044 <sup>28)</sup>	3151 192 041
	1,6	08.72-03.74		3000 192 002●# <sup>28)</sup>	190 3082 071 032 ●#	1861 696 046 ●# <sup>28)</sup>	
10	1,3	08.72-03.74	2,50	3000 047 010 <sup>29)</sup>	190 3082 192 041	1861 696 045 <sup>29)</sup>	3151 803 001
	1,6	08.72-03.74			190 3082 071 032 ●#		
11	1,6 GT	08.72-03.74	2,50	3000 120 001	215 3082 131 031	1861 857 132	3151 803 001
12	2,0 (Mot.V6)	08.71-03.74	2,50	3000 120 001	215 3082 131 031	1861 857 132	3151 803 001
	2,0 (Mot.OHC)	12.73-03.74		1863 869 007+			
13	2,3	04.69-12.71			228 3082 076 031	1861 614 032	
14	2,3	02.71-03.74	2,50	3000 030 008	242 3082 122 132	1861 790 033	3151 803 001
	2,6	09.70-01.74					
	3,0	10.71-03.74					
<b>CAPRI II</b>							
15	1,3	04.74-01.78	2,50	3000 047 009 <sup>28)</sup>	190 3082 192 041	1861 696 044 <sup>28)</sup>	3151 192 041
	1,6	04.74-01.78		3000 192 002●# <sup>28)</sup>	190 3082 071 032 ●#	1861 696 046 ●# <sup>28)</sup>	
				1863 869 006+			
16	1,3	04.74-01.78	2,50	3000 047 010 <sup>29)</sup>	190 3082 192 041	1861 696 045 <sup>29)</sup>	3151 803 001
	1,6	04.74-01.78		1863 869 006+	190 3082 071 032 ●#		
17	1,6 GT	04.74-01.78	2,50	3000 120 001	215 3082 131 031	1861 857 132	3151 803 001
	2,0	04.74-01.78		1863 869 006+			

								
<b>FORD / EUROPA</b>								
<b>CAPRI II</b>								
1	2,3	04.74-01.78	2,50	3000 030 008 1863 869 006+	242	3082 122 132	1861 790 033	3151 803 001
2	3,0	04.74-01.78	2,50	3000 030 008	242	3082 122 132	1861 790 033	3151 803 001
<b>CAPRI III</b>								
3	1,6 GT	02.78-88	2,50	3000 047 009 <sup>28)</sup> 3000 192 002●# <sup>28)</sup> 1863 869 006+	190 190	3082 192 041 3082 071 032 ●#	1861 696 044 <sup>28)</sup> 1861 696 046 ●# <sup>28)</sup>	3151 192 041
4	1,6 GT	02.78-88	2,50	3000 047 010 <sup>29)</sup> 1863 869 006+	190 190	3082 192 041 3082 071 032 ●#	1861 696 045 <sup>29)</sup>	3151 803 001
5	1,6 GT 2,0	02.78-88 02.78-88	2,50	3000 120 001 1863 869 006+	215	3082 131 031	1861 857 132	3151 803 001
6	2,3 3,0	02.78-88 02.78-88	2,50	3000 030 008	242	3082 122 132	1861 790 033	3151 803 001
7	2,8 i 2,8 Turbo	02.81-88 10.81-88	2,50	3000 030 008 1863 869 006+	242	3082 122 132	1861 790 033	3151 803 001
<b>CONSUL / GRANADA</b>								
8	1,6 2,0 (Mot.OHC)	81-01.85 02.72-01.85	2,30	3000 120 001	215	3082 131 031	1861 857 132	3151 803 001
9	1,7 2,0	02.72-01.85 02.72-01.85	2,30	3000 120 001 1863 869 007+	215	3082 131 031	1861 857 132	3151 803 001
10	1,7 2,0	04.78-08.81 04.78-01.85	2,30	3000 030 008*	242	3082 122 132 *	1861 790 033 *	3151 803 001 *
11	1,9 D 2,1 D 2,5 D	11.77-08.82 11.77-08.82 08.82-01.85	2,30	3000 136 001	242	3082 122 132	1861 875 033 #	3151 803 001
12	2,3 2,3	08.71-01.85 02.72-01.85	2,30	3000 030 008 1863 869 007+	242	3082 122 132	1861 790 033	3151 803 001
13	2,6 2,8 2,8 i 3,0	02.72-01.85 09.76-01.85 09.76-01.85 10.71-01.85	2,30	3000 030 008	242	3082 122 132	1861 790 033	3151 803 001
<b>CORSAIR</b>								
14	1,7	65-70			190	3082 013 031 #	1861 696 044	1850 282 154
<b>COUGAR</b>								
15	2,0 16V	08.98-	5,20	3000 812 131☺	240	3082 286 031	1878 008 031	
16	2,5 V6	08.98-	5,20	3000 823 901☺	240	3082 287 031	1878 008 031	3182 998 902 <sup>35)</sup>
<b>ECONOVAN</b>								
17	1,4	08.85-91			190	3082 850 001	1862 852 002	3151 827 001
18	2,0 D	87-91			225	3082 878 002	1862 892 002	3151 807 001
<b>ESCORT I</b>								
19	0,9 1,1 Lim.	06.68-12.74 06.68-12.74			165	3082 012 131	1861 332 101	1850 282 154

							
<b>FORD / EUROPA</b>							
<b>ESCORT I</b>							
1	1,1 Kombi,Estate 1,3 1,3 Kombi	08.68-12.74 08.68-12.74 08.68-12.74		190	3082 013 031 #	1861 696 044	1850 282 154
<b>ESCORT II</b>							
2	0,9 1,1 1,3 1,6 ,GT,Sport	12.74-08.80 12.74-08.80 12.74-08.80 12.74-08.80	2,50	3000 047 008	190 190 3082 192 041 3082 071 032 ●#	1861 696 044	3151 803 003
3	RS 2000	08.75-08.80	2,50	3000 120 001	215	3082 131 031	1861 857 132 3151 803 001
<b>ESCORT 81</b>							
4	1,1 (Mot.CHV) 1,1 (Mot.OHV)	08.80-08.83 08.80-04.86	2,50	3000 119 001	165	3082 080 033	1861 746 035 3151 073 031 3100 025 001 ▣
5	1,1 (Mot.OHV) 1,3 1,4	05.86-07.90 08.80-07.90 01.86-07.90	2,50	3000 058 003	190	3082 085 034	1861 747 033 3151 073 031 3100 025 001 ▣
6	1,1 Kombi (Mot.CHV) 1,1 Kastenwagen (Mot.OHV)	08.80-08.83 08.80-07.90	2,50	3000 058 003*	190	3082 085 034 *	1861 747 033 * 3151 073 031 3100 025 001 ▣
7	1,6 1,6 i 1,6 XR3 1,6 XR3i	08.80-12.85 08.80-12.85 08.80-09.82 10.82-12.85	2,50 2,80 2,50 2,80	3000 088 002	200	3082 153 031	1861 947 032 3151 073 031 3100 025 001 ▣
8	1,6 1,6 i 1,6 XR3i RS1600 Turbo	01.86-07.90 01.86-07.90 01.86-07.90 06.86-07.90	2,80 2,80 3,60 2,80	3000 122 002 3000 334 001 ● 3000 962 201 ■	220 220 220	3082 943 041 1878 049 241 ●	1862 900 043 3151 073 031 1878 049 241 ● 3100 025 001 ▣
9	RS1600i	82-07.90			200	3082 153 031	3151 073 031 3100 025 001 ▣
10	1,6 D	04.84-07.88	2,50	3000 330 001 3000 962 601 ■	190 190	3082 085 034	1862 301 031 3151 073 031 3100 025 001 ▣
11	1,8 D	08.88-07.90	2,50	3000 243 001 3000 962 202 ■	220 220	3082 943 041	1862 820 001 3151 073 031 3100 025 001 ▣
<b>ESCORT 91</b>							
12	1,1 (Mot.OHV) 1,3 (Mot.OHV) 1,3 i (Mot.HCS)	08.90-95 08.90-95 07.91-95	2,50	3000 330 001 3000 962 601 ■	190 190	3082 085 034	1862 301 031 3151 073 031 3100 025 001 ▣
13	1,4 1,4 i 1,4 i Express	08.90-95 08.90-95 01.91-95	2,50	3000 329 001	190	3082 223 031	1862 301 031 3151 073 031 3100 025 001 ▣
14	1,6 1,6 i 1,6 i16V 1,8 i16V Getr.BC	08.90-95 08.90-95 08.92-95 01.92-95	2,50 2,80	3000 334 001	220	3082 943 041	1878 049 241 3151 073 031 3100 025 001 ▣



## FORD / EUROPA

### ESCORT 91

1	1,8 i16V Getr.MTX75	01.92-95	2,80	3000 706 101	240	3082 286 031	1878 008 031	3151 889 001
	1,8 i16V 4x4	01.92-95						
	1,8 XR3i	01.92-95						
2	1,8 D	08.90-95	2,50	3000 243 001	220	3082 943 041	1862 820 001	3151 073 031
	1,8 D Express	08.90-95						
3	1,8 TD	05.93-95	2,80	3000 548 103	240	3082 286 031	1862 606 001	3151 889 001
4	RS 2000 16V	11.91-95	2,50	3000 707 001	240	3082 251 343	1878 008 031	3151 889 001
	RS 2000 16V 4x4	01.94-95						

### ESCORT 95

5	1,3 i	01.95-07.95	3,50	3000 330 001 3000 962 601	190 190	3082 085 034	1862 301 031	3151 073 031
6	1,3 i	08.95-	4,40	3000 823 802	190	3082 085 138	1862 301 031	3151 889 001
7	1,4 i	01.95-07.95	2,50	3000 329 001	190	3082 223 031	1862 301 031	3151 073 031 3100 025 001
8	1,4 i	08.95-	4,40	3000 823 801	190	3082 223 133	1862 301 031	3151 889 001
9	1,6 i 16V Getr.BC	01.95-03.97	2,80	3000 824 002	220	3082 274 041	1878 995 401	3151 889 001
	1,8 i 16V (77kW) Getr.BC	01.95-03.97						
10	1,6 i 16V Getr.BC	04.97-	2,80	3000 837 501	210	3082 636 001	1878 989 401	3151 889 001
	1,8 i 16V (77kW) Getr.BC	04.97-						
11	1,6 i 16V 4x4 Getr.MTX75	01.95-			220	3082 274 041	1878 995 402	3151 889 001
12	1,8 i 16V (77kW) Getr.MTX75	01.95-	3,20	3000 706 101	240	3082 286 031	1878 008 031	3151 889 001
	1,8 i 16V (85/96kW)	01.95-						
13	1,8 D	01.95-06.95	2,50	3000 243 001 3000 962 202	220 220	3082 943 041	1862 820 001	3151 073 031
14	1,8 D	07.95-	2,50	3000 243 002	220	3082 274 041	1862 820 001	3151 889 001
15	1,8 TD	01.95-	2,80	3000 548 103	240	3082 286 031	1862 606 001	3151 889 001
16	RS 2000	01.95-97	3,20	3000 707 001	240	3082 251 343	1878 008 031	3151 889 001
	RS 2000 4x4	01.95-97						

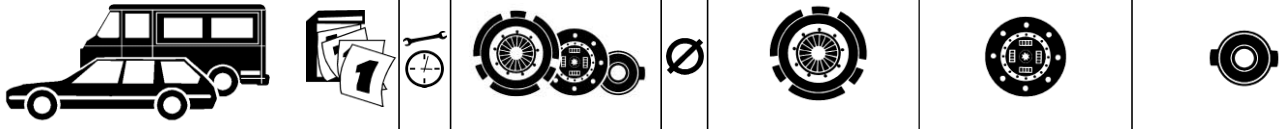
### FIESTA

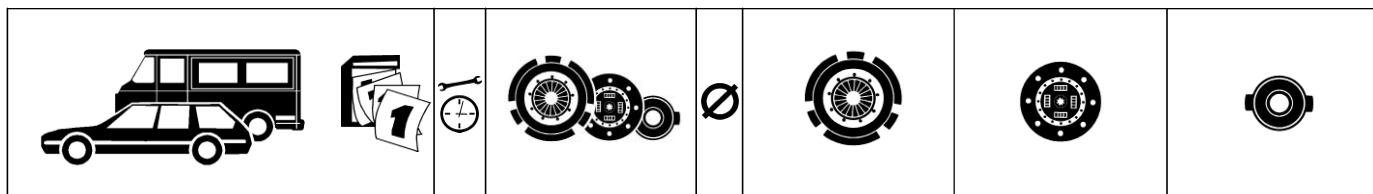
17	1,0	06.76-04.86	2,90	3000 119 001	165	3082 080 033	1861 746 035	3151 073 031 3100 025 001
		06.76-04.86						
18	1,0	05.86-12.88	2,90	3000 058 003	190	3082 085 034	1861 747 033	3151 073 031 3100 025 001
	1,1	05.86-12.88						
	1,3 48kW	04.77-12.88						
	1,3 51kW	02.84-12.85						
	1,4	01.86-12.88						
	1,4 i	01.86-12.88						
	1,6	04.77-12.88						
	1,6 XR2 62kW	10.81-01.84						
19	1,6 XR2 70kW	02.81-12.85	2,90	3000 088 002	200	3082 153 031	1861 947 032	3151 073 031 3100 025 001



<b>FORD / EUROPA</b>								
<b>FIESTA</b>								
1	1,6 XR2 (Mot.CVH)	01.86-89	2,90	3000 122 002 3000 962 201	220 220	3082 943 041	1862 900 043	3151 073 031  3100 025 001
2	1,6 D	04.84-12.88	2,90	3000 330 001 3000 962 601	190 190	3082 085 034	1862 301 031	3151 073 031  3100 025 001
<b>FIESTA 89</b>								
3	1,0 (Mot.OHV)	01.89-04.90	2,90	3000 058 003	190	3082 085 034	1861 747 033	3151 073 031 3100 025 001
	1,1 (Mot.OHV)	01.89-04.90						
	1,1 i (Mot.HCS)	01.89-04.90						
	1,4 (Mot.CVH)	01.89-07.90						
	1,4 i (Mot.CVH)	01.89-07.90						
4	1,0 (Mot.OHV)	05.90-96	2,90	3000 330 001 3000 962 601	190 190	3082 085 034	1862 301 031	3151 073 031  3100 025 001
	1,1 (Mot.HCS)	05.90-96						
	1,1 i (Mot.OHV)	05.90-96						
	1,3 i (Mot.HCS)	05.91-						
5	1,4 (Mot.CVH)	08.90-96	2,90	3000 329 001	190	3082 223 031	1862 301 031	3151 073 031 3100 025 001
	1,4 i (Mot.CVH)	08.90-96						
6	1,6	01.89-07.90	2,90	3000 122 002 3000 334 001	220 220 220	3082 943 041	1862 900 043 1878 049 241	3151 073 031  3100 025 001
	1,6 XR2i	08.89-07.90						
	1,6 Turbo	04.90-07.90						
7	1,6	08.90-96	2,90	3000 334 001	220	3082 943 041	1878 049 241	3151 073 031 3100 025 001
	1,6 XR2i	08.90-96						
	1,6 Turbo	08.90-96						
	1,6 i16V	01.94-96						
	1,8 i16V	01.92-96	2,30					
	1,8 XR2i	01.92-96						
8	1,8 D	01.89-96	2,90	3000 243 001 3000 962 202	220 220	3082 943 041	1862 820 001	3151 073 031  3100 025 001
9	1,8 TD	91-96	2,90	3000 548 103	240	3082 286 031	1862 606 001	3151 889 001
<b>FIESTA / COURIER 96</b>								
10	1,25 i 16V	08.95-	3,10	3000 651 131	180	3082 273 031	1862 487 031	3182 998 601 <sup>35)98)</sup> 6270 998 800 <sup>173)98)</sup> 6270 998 900 <sup>174)98)</sup>
	1,3 i	08.95-	2,70					
	1,4 i 16V	01.96-	3,00					
11	1,8 D	11.95-	2,70	3000 803 001	210	3082 277 131	1862 509 031	3182 998 601 <sup>35)98)</sup> 6270 998 800 <sup>173)98)</sup> 6270 998 900 <sup>174)98)</sup>
<b>FOCUS</b>								
12	1,4 16V	08.98-	3,20	3000 842 601	210	3082 304 332	1878 040 031	3182 998 601 <sup>35)</sup>
13	1,6 16V	08.98-		3000 844 001	220	3082 635 004	1878 987 901	3182 998 601 <sup>35)</sup>
14	1,8 16V	08.98-		3000 844 001	220	3082 635 004	1878 987 901	3182 998 301 <sup>89)35)</sup> 3182 998 601 <sup>90)35)</sup>
15	1,8 DI Turbodiesel	08.98-		3000 844 101	228	3082 634 901	1878 988 201	3182 998 301 <sup>35)</sup>

FORD / EUROPA								
FOCUS								
1	2,0 16V	08.98-	3,50	3000 842 701 ☺	228	3082 304 431	1878 040 731	3182 998 301 <sup>89)35)</sup> 3182 998 601 <sup>90)35)</sup>
GALAXY								
2	1,9 TDI 66kW	05.95-	4,00	3000 816 002 ☺	228	3082 646 001	1878 861 001	3182 998 901 <sup>35)</sup>
3	1,9 TDI 81kW	11.97-	4,70	3000 829 101 ☺	220	3082 639 501	1864 998 503	3182 998 901 <sup>35)</sup>
4	2,0 i	05.95-	4,50	3000 816 001 ☺	228	3082 646 001	1878 860 001	3182 998 901 <sup>35)</sup>
	2,3 i 16V	01.97-						
5	2,8 i V6	11.94-	4,20	3000 786 001 ☺	228	3082 272 232	1862 486 031	3182 998 901 <sup>35)</sup>
KA								
6	1,3 i	09.96-	3,40	3000 651 131 ☺	180	3082 273 031	1862 487 031	3182 998 601 <sup>35)98)</sup> 6270 998 600 <sup>173)98)</sup> 6270 998 700 <sup>174)98)</sup>
MAVERICK 93								
7	2,4 i	02.93-04.96	4,70	3000 744 001 ■	242			
8	2,7 TD	02.93-04.96	4,70	3000 745 001 ■	242			
MAVERICK 97								
9	2,4 i	05.96-	4,70	3000 744 001 ■	242			
10	2,7 TD	05.96-	4,70	3000 834 501 ■	250			
MONDEO 93								
11	1,6 i 16V	01.93-08.94	5,20	3000 664 001	220	3082 274 041	1862 496 041	3151 891 001
	1,8 i 16V	01.93-08.94		3000 960 301 ■ ☺	220			
12	1,6 i 16V	09.94-07.96	5,20	3000 823 501 ☺	220	3082 274 041	1878 995 402	3182 998 901 <sup>35)</sup>
	1,8 i 16V	09.94-07.96						
13	1,8 TD	09.93-08.94	5,20	3000 608 001	240	3082 716 001	1862 607 001	3151 889 001
14	1,8 TD	09.94-07.96		3000 769 001 ☺	240	3082 668 001	1862 558 001	3182 998 901 <sup>35)</sup>
15	2,0 i 16V	01.93-07.94	5,20	3000 706 102 ☺	240	3082 286 031 ☺	1878 008 031 ☺	3151 891 001
16	2,0 i 16V	08.94-07.96	5,20	3000 812 131 ☺	240	3082 286 031	1878 008 031	3182 998 901 <sup>35)</sup>
	2,0 i 16V 4x4	01.95-07.96						
17	2,5 i 24V	08.94-07.96	6,20	3000 823 901 ☺	240	3082 287 031	1878 008 031	3182 998 902 <sup>35)</sup>
MONDEO 97								
18	1,6 i 16V	08.96-		3000 824 401 ☺	220	3082 274 041	1878 994 701	3182 998 901 <sup>35)</sup>
	1,8 i 16V	08.96-						
19	1,8 TD	08.96-	5,20	3000 834 401 ☺	228	3082 637 501	1878 992 001	3182 998 901 <sup>35)</sup>
20	2,0 i 16V	08.96-	5,20	3000 812 131 ☺	240	3082 286 031	1878 008 031	3182 998 901 <sup>35)</sup>
21	2,5 i 24V	08.96-		3000 823 901 ☺	240	3082 287 031	1878 008 031	3182 998 902 <sup>35)</sup>
ORION								
22	1,3 (Mot. CVH)	06.83-12.85	2,50	3000 058 003	190	3082 085 034	1861 747 033	3151 073 031
	1,3 (Mot. OHV)	01.86-07.90						
	1,4	01.86-07.90						
	1,4 i	01.86-07.90						
23	1,6	06.83-12.85	2,50	3000 088 002	200	3082 153 031	1861 947 032	3151 073 031
	1,6 i	06.83-12.85						3100 025 001 ■

								
<b>FORD / EUROPA</b>								
<b>ORION</b>								
1	1,6 1,6 i	01.86-07.90 01.86-07.90	2,80	3000 122 002 3000 334 001 ● 3000 962 201 ■	220 220 220	3082 943 041	1862 900 043 1878 049 241 ●	3151 073 031  3100 025 001 ■
2	1,6 D	04.84-07.88	2,50	3000 330 001 3000 962 601 ■	190 190	3082 085 034	1862 301 031	3151 073 031  3100 025 001 ■
3	1,8 D	08.88-07.90	2,50	3000 243 001 3000 962 202 ■	220 220	3082 943 041	1862 820 001	3151 073 031  3100 025 001 ■
<b>ORION 91</b>								
4	1,1 (Mot.OHV) 1,3 (Mot.OHV) 1,3 i (Mot.HCS)	08.90-94 08.90-94 07.91-94	2,50	3000 330 001 3000 962 601 ■	190 190	3082 085 034	1862 301 031	3151 073 031  3100 025 001 ■
5	1,4 1,4 i	08.90-94 08.90-94	2,50	3000 329 001	190	3082 223 031	1862 301 031	3151 073 031 3100 025 001 ■
6	1,6 1,6 i 1,6 i 16V 1,8 i 16V (77kW) Getr.BC	08.90-94 08.90-94 08.92-94 01.92-94	2,50 2,80	3000 334 001	220	3082 943 041	1878 049 241	3151 073 031 3100 025 001 ■
7	1,8 i 16V (77kW) Getr.MTX75 1,8 Si 16V (96kW)	01.92-94 01.92-94	2,80	3000 706 101 □	240	3082 286 031 □	1878 008 031 □	3151 889 001
8	1,8 D	08.90-94	2,50	3000 243 001 3000 962 202 ■	220 220	3082 943 041	1862 820 001	3151 073 031  3100 025 001 ■
9	1,8 TD	05.93-94	2,80	3000 548 103	240	3082 286 031	1862 606 001	3151 889 001
<b>P 100 (Pickup)</b>								
10	1,6 2,0	04.82-10.87 10.87-01.89	2,00	3000 120 001	215	3082 131 031	1861 857 132	3151 803 001
11	1,8 TD	02.89-	2,50	3000 335 001	215	3082 879 042	1878 045 541	3151 803 001
12	2,0	02.89-	2,50	3000 336 001	215	3082 879 042	1878 045 541	3151 843 001
<b>PROBE</b>								
13	2,0 i 16V	93-			225	3082 648 001	1862 647 001	3151 807 001
14	2,2	88-92	3,50	3000 257 001	225	3082 878 002	1862 854 002	3151 807 001
15	2,2 GT Turbo	88-92			240	3082 928 001	1878 850 001	3151 807 001
16	2,5 i V6 24V	93-			225	3082 759 001	1878 856 001	3151 807 001
<b>PUMA</b>								
17	1,4 i 16V	01.98-	3,50	3000 651 131 ●	180	3082 273 031	1862 487 031	3182 998 601 (35)98) 6270 998 800 (173)98) 6270 998 900 (174)98)
18	1,7 i 16V	06.97-		3000 830 501 ●	210	3082 291 031	1878 016 031	3182 998 601 (35)98) 6270 998 800 (173)98) 6270 998 900 (174)98)



## FORD / EUROPA

### SCORPIO / GRANADA

1	1,8 (Mot.OHC) Getr.ex. MT75	02.85-01.92	2,70	3000 120 001 1863 869 007+	215	3082 131 031	1861 857 132	3151 803 001
2	1,8 (Mot.OHC) Getr.MT75	09.91-01.92	2,70	3000 336 001	215	3082 879 042	1878 045 541	3151 843 001
3	2,0 (Mot.OHC) Getr.ex. MT75	02.85-01.92	2,70	3000 120 001 1863 869 006+	215	3082 131 031	1861 857 132	3151 803 001
	2,0 i (Mot.OHC) Getr.ex. MT75	02.85-01.92						
4	2,0 (Mot.OHC) Getr.MT75	09.91-01.92	2,70	3000 336 001 1863 869 006+	215	3082 879 042	1878 045 541	3151 843 001
	2,0 i (Mot.OHC) Getr.MT75	09.91-01.92						
	2,0 (Mot.DOHC)	09.89-01.92	2,50					
	2,0 i (Mot.DOHC)	09.89-01.92						
5	2,4 i	09.86-02.89	2,50	3000 182 002 1863 869 006+	242	3082 122 132	1862 179 033	3151 803 001
	2,9 i	09.86-12.88						
	2,9 i 4x4	09.86-11.88	4,00					
6	2,4 i Getr.MT75	03.89-01.92	2,50	3000 294 001 1863 869 006+	242	3082 196 131	1862 250 031	3151 843 001
	2,9 i Getr.MT75	01.89-01.92						
	2,9 i 4x4 Getr.MT75	12.88-01.92	4,00					
7	2,5 D	11.85-11.88	2,70	3000 136 001	242	3082 122 132	1861 875 033 #	3151 803 001
8	2,5 TD	06.88-01.92	2,60	3000 474 001	242	3082 196 131	1862 821 001	3151 843 001
9	2,8 i	02.85-08.86	3,00	3000 030 008 1863 869 006+	242	3082 122 132	1861 790 033	3151 803 001
	2,8 4x4	09.85-08.86						

### SCORPIO / GRANADA 92

10	2,0	02.92-09.94	3,00	3000 336 001	215	3082 879 042	1878 045 541	3151 843 001
	2,0 i	02.92-09.94						
11	2,4 i	02.92-09.94	2,60	3000 294 001	242	3082 196 131	1862 250 031	3151 843 001
	2,9 i	02.92-09.94						
	2,9 i 4x4	02.92-09.94	4,00					
12	2,5 TD	02.92-08.93	2,60	3000 474 001	242	3082 196 131	1862 821 001	3151 843 001
13	2,5 TD	09.93-09.94	2,60	3000 770 001 <sup>⊖</sup>	240	3082 697 001	1864 969 001	3182 998 904 <sup>35)</sup>

### SCORPIO 95

14	2,0 i	10.94-	2,60	3000 823 601 <sup>⊖</sup>	215	3082 640 801	1878 045 541	3182 998 903 <sup>35)</sup>
15	2,0 i 16V	10.94-	2,60	3000 670 031 <sup>⊖</sup>	240	3082 276 031	1862 250 031	3182 998 903 <sup>35)</sup>
16	2,3 i 16V	05.96-	4,00	3000 820 131 <sup>⊖</sup>	240	3082 282 031	1864 511 031	3182 998 903 <sup>35)</sup>
17	2,5 TD	10.94-	3,40	3000 770 001 <sup>⊖</sup>	240	3082 697 001	1864 969 001	3182 998 904 <sup>35)</sup>
18	2,9 i V6	10.94-	2,60	3000 294 001	242	3082 196 131	1862 250 031	3151 843 001

### SIERRA

19	1,3	08.82-02.87	2,50	3000 047 008 <sup>1)</sup> 3000 047 009 <sup>2)</sup> 1863 869 006+	190 190	3082 192 041	1861 696 044	3151 803 003 <sup>1)</sup> 3151 192 041 <sup>2)</sup>
20	1,4	04.88-93			215	3082 879 042	1878 045 541	3151 803 001
21	1,6	08.82-93	2,50	3000 047 009 <sup>28)</sup> 1863 869 006+	190	3082 192 041	1861 696 044 <sup>28)</sup>	3151 192 041
22	1,6	08.82-05.85	2,50	3000 047 010 <sup>29)</sup> 1863 869 006+	190	3082 192 041	1861 696 045 <sup>29)</sup>	3151 803 001



## FORD / EUROPA

### SIERRA

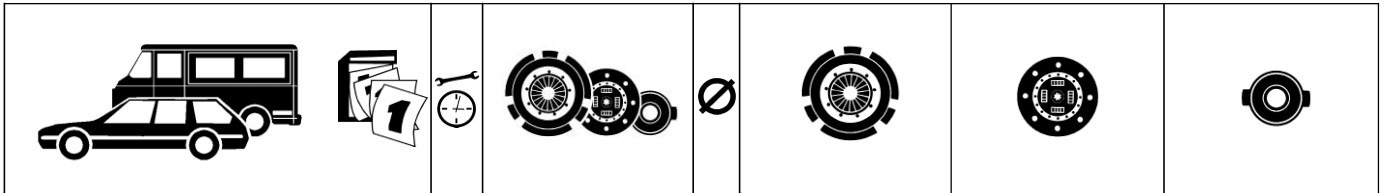
1	1,6 Getr.ex. MT75	08.82-08.91	2,50	3000 120 001	215	3082 131 031	1861 857 132	3151 803 001
	1,6 i (Mot.CVH)	90-93		1863 869 006+				
	1,8 Getr.ex. MT75	10.84-93						
	2,0 (Mot.OHC) Getr.ex. MT75	08.82-93						
	2,0 (Mot.V6)	08.82-09.84						
	2,0 i (Mot.OHC) Getr.ex. MT75	03.85-93						
2	1,6 Getr.MT75	09.91-93	2,50	3000 336 001	215	3082 879 042	1878 045 541	3151 843 001
	1,8 (Mot.OHC) Getr.MT75	09.91-93		1863 869 006+				
	2,0 (Mot.OHC) Getr.MT75	09.91-93						
	2,0 i (Mot.OHC) Getr.MT75	09.91-93						
	2,0 (Mot.DOHC)	09.89-93						
	2,0 i (Mot.DOHC)	09.89-93						
3	1,8 (Mot.CVH) Getr. MT75	07.88-93	2,50	3000 244 001 1863 869 006+	215	3082 879 042	1861 857 132	3151 843 001
4	1,8 TD	90-93	2,50	3000 335 001 1863 869 006+	215	3082 879 042	1878 045 541	3151 803 001
5	2,3	08.82-85	2,50	3000 030 008 1863 869 006+	242	3082 122 132	1861 790 033	3151 803 001
6	2,3 D	08.82-93	2,50	3000 136 001 1863 869 006+	242	3082 122 132	1861 875 033 #	3151 803 001
7	2,8 XR4i	03.83-07.88	3,10	3000 030 008	242	3082 122 132	1861 790 033	3151 803 001
	2,8 XR 4x4	03.85-07.88						
8	2,9 i Getr.Typ E,9	11.88-93		1863 869 006+	242	3082 196 131	1862 250 031	3151 803 001
	2,9 i XR 4x4 Getr.Typ E,9	11.88-93						
9	2,9 i Getr.Typ 3	11.88-93		1863 869 006+	242	3082 196 131	1862 250 031	3151 192 041
	2,9 i XR 4x4 Getr.Typ 3	11.88-93						
10	2,9 i Getr.MT75	11.88-93	2,50	3000 294 001	242	3082 196 131	1862 250 031	3151 843 001
	2,9 i XR 4x4 Getr.MT75	11.88-93	3,10	1863 869 006+				

### TAUNUS / CORTINA

11	1,3	08.70-08.82	2,50	3000 047 008	190 190	3082 192 041 3082 071 032 ●#	1861 696 044	3151 803 003
12	1,6	08.70-08.82	2,50	3000 047 009 <sup>28)</sup>	190	3082 192 041	1861 696 044 <sup>28)</sup>	3151 192 041
				3000 192 002●# <sup>28)</sup>	190	3082 071 032 ●#	1861 696 046 ●# <sup>28)</sup>	
13	1,6	08.70-08.82	2,50	3000 047 010 <sup>29)</sup>	190	3082 192 041	1861 696 045 <sup>29)</sup>	3151 803 001
					190	3082 071 032 ●#		
14	1,6 GT	08.70-08.82	2,50	3000 120 001	215	3082 131 031	1861 857 132	3151 803 001
	2,0	08.70-08.82						
15	2,3	08.70-08.82	2,50	3000 030 008	242	3082 122 132	1861 790 033	3151 803 001

### TRANSIT

16	1,6 (Mot.OHC) Getr.F-Typ	01.78-94	2,20	3000 120 001	215	3082 131 031	1861 857 132	3151 803 001
17	1,6 (Mot.OHC) Getr.J-Typ	01.78-10.88	2,20	3000 212 003	242	3082 118 033	1861 491 035	3151 810 004
	2,0 (Mot.OHC) Getr.J-Typ	01.78-10.88						
	2,5 D	07.85-09.88	2,50					
18	1,8 D (Mot.Perkins)	12.70-72			242	3082 956 001 *	1861 491 035 *	
19	2,0 i Getr.MT75	11.88-07.91	2,20	3000 383 001	242	3082 118 033	1862 179 033	3151 843 001
20	2,0 i Getr.MT75	08.91-94	2,20	3000 389 101	242	3082 118 033	1862 313 344	3151 843 001



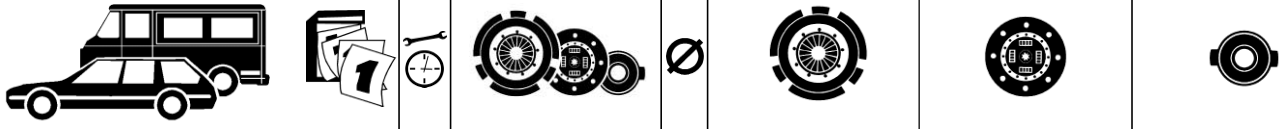
## FORD / EUROPA

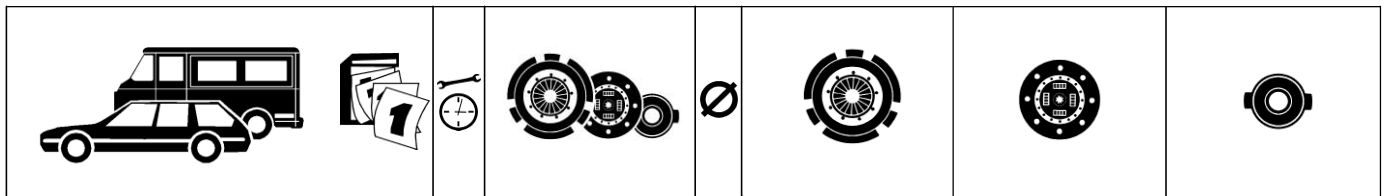
### TRANSIT

1	2,4 D 2,5 D	09.71-02.84 03.84-06.85	2,50	3000 212 003 <sup>32)</sup> 3000 476 001 <sup>33)</sup>	242 242	3082 118 033	1861 491 035 <sup>32)</sup> 1861 765 131 <sup>33)</sup>	3151 810 004
2	2,4 D	09.71-02.84			265	3482 918 001 #* <sup>32)</sup>	1862 371 031 * <sup>32)</sup>	3151 810 004
3	2,5 D 3,0	03.84-09.88 86-94			265	3482 918 001 #*	1862 371 031 *	3151 810 004
4	2,5 D	10.88-94	3,00	3000 389 002 3000 960 601	242 242	3082 196 131	1862 348 031	3151 843 001
5	2,5 D	10.88-94			265	3482 918 001 #*		3151 890 001
6	2,5 TD	07.91-94	2,50	3000 389 004 3000 960 601	242 242	3082 196 131	1862 347 131	3151 843 001
7	2,9 i V6	04.89-05.92			265	3482 918 001 #	1862 371 031	3151 890 001
8	2,9 i V6 Getr.MT75	04.89-05.92			265	3482 918 001 #	1862 371 031	3151 843 001
9	2,9 i V6	06.92-94			265	3082 237 031		3151 890 001

### TRANSIT 95 / TOURNEO

10	2,0 i	08.94-	2,40	3000 824 801	240	3082 263 131	1862 313 344	3151 843 001
11	2,5 D	08.94-	3,00	3000 389 002 3000 960 601	242 242	3082 196 131	1862 348 031	3151 843 001
12	2,5 TD	08.94-	3,00	3000 389 004 3000 960 601	242 242	3082 196 131	1862 347 131	3151 843 001
13	2,9 i V6	08.94-			265	3082 237 031		3151 890 001

								
<b>HONDA</b>								
<b>ACCORD (SJ,SY)</b>								
1	1,6 (SJ)	05.76-78	6,20	3000 062 002	190	3082 835 001	1861 811 002	1863 815 001
2	1,6 (SJ)	79-82	6,20	3000 138 001	200	3082 836 001	1861 951 001	1863 835 002
3	1,6 (SY)	82-05.83	6,20	3000 138 002	200	3082 836 001	1861 951 001	3151 817 001
<b>ACCORD (AC,AD)</b>								
4	1,6 (AC) 1,8 (AD)	06.83-05.85 06.83-05.85	6,20	3000 253 001	200	3082 930 001	1861 951 001	3151 817 001
<b>ACCORD (CA)</b>								
5	1,6 (CA4)	06.85-08.89	6,20	3000 253 001	200	3082 930 001	1861 951 001	3151 817 001
6	2,0 (CA5) 2,0 i (CA5)	06.85-08.89 06.85-08.89	6,20	3000 592 001	210	3082 789 001	1862 846 001	3151 817 001
7	2,0 i-16V (CA5)	86-Chass.200000	5,80	3000 659 001	210	3082 789 001	1862 843 002	3151 862 001
8	2,0 i-16V (CA5)	Chass.200001-08.89	5,80	3000 660 001	215	3082 696 001	1862 843 002	3151 862 001
<b>ACCORD (CB,CC)</b>								
9	1,8 (CB1) 1,8 i (CC7) 2,0 (CB3) 2,0 i (CB3) 2,0 i (CC7) 2,0 i Coupe (CC1) 2,0 i Aerodeck (CC9) 2,0 TD (CC) (Mot.L20T) 2,2 i (CB7) 2,2 i Aerodeck (CB8,9) 2,3 i (CC7)	09.89-92 93-01.96 09.89-92 09.89-92 03.93-01.96 92- 92- 04.96- 09.89-92 91-93 03.93-01.96	6,20        5,80 6,20	3000 606 001	225	3082 717 001	1862 611 001	3151 886 001
<b>ACCORD (CD,CE,CF,CG,CH)</b>								
10	1,6 i (CG7)	10.98-				○	○	3151 906 001
11	1,8 i (CE7) 2,0 i (CE8) 2,0 i Coupe (CD9) 2,0 i Aerodeck (CE2) 2,2 i VTEC (CF9) 2,2 i Coupe (CD7) 2,2 i Aerodeck (CE1)	02.96-10.98 02.96-10.98 92-01.98 09.93-02.98 02.96-10.98 94-98 09.93-02.98	6,20    5,80	3000 606 001	225	3082 717 001	1862 611 001	3151 886 001
12	1,8 i (CG8) 2,0 i (CG9)	10.98- 10.98-				○	○	3151 886 001
13	2,0 i Coupe (CG4) 2,3 VTi Coupe (CG3)	02.98- 02.98-			220	3082 634 101	1878 986 501	3151 886 001
14	2,0 i TD (CF1)	04.96-10.98				○	○	3151 835 001
15	2,0 i TD	02.99-				○	○	○
16	2,2 Type-R (CH1)	10.98-			225	3082 635 701	1878 987 702	3151 886 001
<b>BALLADE</b>								
17	1,3 (SS) (Mot.EJ) 1,5 (ST) (Mot.EM)	01.80-12.83 01.80-12.83		3000 137 002	190	3082 845 001	1862 878 002	1863 815 001



## HONDA

### BALLADE

1	1,3 (AJ) (Mot.EV) 01.83-86 1,5 (AK) (Mot.EW) 01.83-12.85 1,5 i (AK) (Mot.MJWLH7A) 03.86-90		3000 213 001	190	3082 913 001	1862 878 002	3151 820 001
2	1,5 (AK) (Mot.EW) 01.86-90			190	3082 913 001	1862 878 002	3151 817 001

### CIVIC (SB,SL,SS,WC)

3	1,2 (SB) 09.76-08.79 1,3 (SL) 07.79-Mot.Nr.1001682 Getr.4 Gang 1,3 (SL) 07.79-Mot.Nr.1101021 Getr.5 Gang 1,3 (SS) 07.79-Mot.Nr.1101021 1,3 Kombi (WC) 10.79-Mot.Nr.1101021	5,00	3000 062 002	190	3082 835 001	1861 811 002	1863 815 001
4	1,3 (SL) Mot.Nr.1500001-08.83 Getr.4/5 Gang 1,3 S (SL) 82-08.83 1,3 (SS) Mot.Nr.1500001-08.83 1,3 Kombi (WC) Mot.Nr.1500001-08.83	5,00	3000 137 002	190	3082 845 001	1862 878 002	1863 815 001

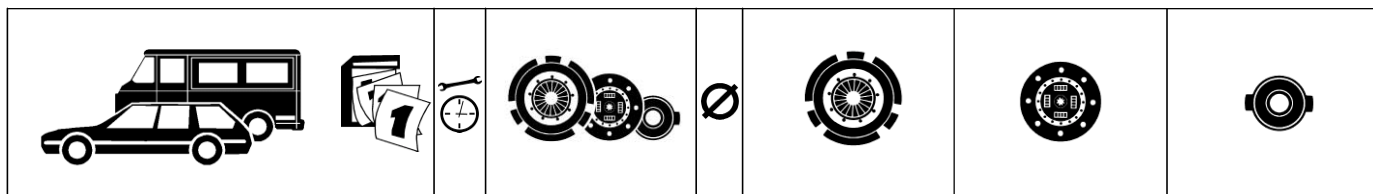
### CIVIC (AL,AG,AH,AJ,AK,AM)

5	1,2 Hatchback (AL) 09.83-08.87 1,2 Lim. (AM) 09.84-08.87			190	3082 747 001	1862 878 002	3151 820 001
6	1,3 Hatchback (AG) 09.83-08.87 1,3 Lim. (AJ) 09.83-08.87 1,5 Hatchback (AH) 09.83-08.87 1,5 Lim. (AK) 09.83-08.87 1,5 i Hatchback (AH) 09.84-08.87	5,40	3000 213 001	190	3082 913 001	1862 878 002	3151 820 001

### CIVIC (EC,ED,EE)

7	1,3 (EC8) 09.87-Chass.100000 1,4 (EC9,ED2) 09.87-Chass.100000	5,40	3000 390 001	203	3082 816 002	1862 626 001	3151 867 001
8	1,3 (EC8) Chass.100001-200000 1,4 (EC9,ED2) Chass.100001-200000 1,5 i (ED3,ED6) 88-Chass.200000 1,6 i (ED4,ED7) Chass.100001-200000 1,6 i-16 (ED7) Chass.100001-200000	5,40	3000 390 002	203	3082 816 002	1862 610 001	3151 867 001
9	1,3 (EC8) Chass.200001-91 1,4 (EC9,ED2) Chass.200001-91 1,5 i (ED3,ED6) Chass.200001-91	5,40	3000 683 001	210	3082 693 001	1862 578 001	3151 867 001
10	1,6 i (ED4,ED7) 09.87-Chass.100000 1,6 i-16 (ED7) 09.87-Chass.100000	5,40	3000 372 001	203	3082 816 002	1861 951 001	3151 867 001
11	1,6 i (ED4,ED7) Chass.200001-91 1,6 i-16 (ED7) Chass.200001-91	5,40	3000 683 002	210	3082 692 001	1862 578 001	3151 867 001
12	1,6 i-4WD (EE5) 89-Chass.100000			203	3082 816 002	1861 951 001	3151 833 001
13	1,6 i-4WD (EE5) Chass.100001-200000			203	3082 816 002	1862 610 001	3151 833 001
14	1,6 i-4WD (EE5) Chass.200001-91			210	3082 692 001	1862 578 001	3151 833 001
15	1,6 i-VT (EE9) 89-91	5,40	3000 821 501	220	3082 788 001	1878 998 701	3151 862 001





## HONDA

### CIVIC (EG,EH,MA,MB1)

1	1,3 (EG3)	92-95	5,40	3000 821 701	203	3082 816 002	1878 998 601	3151 906 001
2	1,4 i (MA8)	09.94-97		3000 834 601	210	3082 637 101	1878 991 301	3151 906 001
	1,5 i VTEC-E (MA9)	09.94-97	5,40					
	1,6 i (MB1)	09.94-97						
	1,6 i VTEC (MB1)	09.94-97						
3	1,5 i (EG4,EG8)	92-95	5,40	3000 807 001	210	3082 693 001	1862 578 001	3151 906 001
	1,5 VEi (EG4,EG8)	92-95						
4	1,6 i-4WD (EH1)	92-95			210	3082 692 001	1862 578 001	3151 998 401
5	1,6 VTi (EG6,EG9)	92-95	5,40	3000 821 601	220	3082 642 701	1878 998 401	3151 886 001

### CIVIC (EJ,EK,EM,MB)

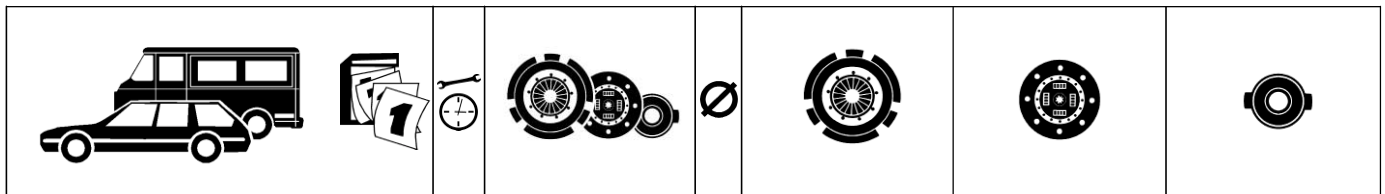
6	1,4 i (EJ9)	10.95-	5,40	3000 831 402	200	3082 638 101	1878 992 502	3151 906 001
	1,4 iS (EJ9)	10.95-						
7	1,4 i,iS (MB2)	97-	5,40	3000 834 601	210	3082 637 101	1878 991 301	3151 906 001
	1,5 i (MB3)	97-						
	1,6 i (MB4) (Mot.D16B2)	97-98						
8	1,5 i Coupe (EJ2)	94-95	5,40	3000 807 001	210	3082 693 001	1862 578 001	3151 906 001
9	1,5 i (EK3)	10.95-	5,40	3000 831 401	200	3082 638 101	1878 992 501	3151 906 001
	1,6 i (EK1)	10.95-						
10	1,6 VTi (EK4)	10.95-	5,40	3000 831 901	220	3082 638 201	1878 992 701	3151 886 001
	1,6 i 16V VTEC Coupe (EM1)	99-						
11	1,6 i (MB4) (Mot.D16W3,4)	98-				○	○	3151 906 001
12	1,6 i Coupe (EJ1)	94-95	5,40	3000 807 002	210	3082 692 001	1862 578 001	3151 906 001
13	1,6 i Coupe (EJ6)	11.95-	5,40	3000 831 701	200	3082 638 102	1878 992 601	3151 906 001
	1,6 i VTEC Coupe (EJ7,8)	11.95-						
14	1,8 VTi (MB6)	97-		3000 845 302	220	3082 635 801	1878 998 401	3151 886 001
15	2,0 i TD (MB7)	97-				○	○	3151 997 001

### CIVIC Aerodeck (MB,MC)

16	1,4 i (MB8)	02.98-		3000 834 601	210	3082 637 101	1878 991 301	3151 906 001
	1,5 i (MB9)	02.98-						
	1,6 i (MC1)	02.98-Chass.100100						
17	1,6 i (MC1)	Chass.100101-				○	○	3151 906 001
18	1,8 VTi (MC2)	02.98-		3000 845 302	220	3082 635 801	1878 998 401	3151 886 001
19	2,0 i TD (MC3)	04.98-				○	○	3151 997 001

### CIVIC CRX (AF,AS,EE,ED,EG,EH)

20	1,4 (EE6)	90-91	5,40	3000 683 002	210	3082 692 001	1862 578 001	3151 867 001
	1,6 i (ED9)	Chass.200001-91						
	1,6 i-16 (ED9)	Chass.200001-91						
21	1,5 (AF)	09.83-87	5,40	3000 213 001	190	3082 913 001	1862 878 002	3151 820 001
22	1,6 i-16 (AS)	86-08.87	5,40	3000 253 001	200	3082 930 001	1861 951 001	3151 817 001
23	1,6 i (ED9)	09.87-Chass.100000	5,40	3000 372 001	203	3082 816 002	1861 951 001	3151 867 001
	1,6 i-16 (ED9)	09.87-Chass.100000						
24	1,6 i (ED9)	Chass.100001-200000	5,40	3000 390 002	203	3082 816 002	1862 610 001	3151 867 001
	1,6 i-16 (ED9)	Chass.100001-200000						
25	1,6 i (EH6)	92-Chass.400000	5,40	3000 807 002	210	3082 692 001	1862 578 001	3151 906 001



## HONDA

### CIVIC CRX (AF,AS,EE,ED,EG,EH)

1	1,6 i (EH6)	Chass.400001-98	5,40	3000 831 401	200	3082 638 101	1878 992 501	3151 906 001
2	1,6 i-VT (EE8)	89-91	5,40	3000 821 501	220	3082 788 001	1878 998 701	3151 862 001
3	1,6 VTi (EG2)	03.92-Chass.400000	5,40	3000 821 601	220	3082 642 701	1878 998 401	3151 886 001
4	1,6 VTi (EG2)	Chass.400001-98	5,40	3000 831 901	220	3082 638 201	1878 992 701	3151 886 001

### CIVIC SHUTTLE (AN,AR,EE)

5	1,4 (EE1)	09.87-Chass.100000	5,40	3000 390 001	203	3082 816 002	1862 626 001	3151 867 001
	1,5 i (EE2)	09.87-Chass.100000						
6	1,4 (EE1)	Chass.100001-200000	5,40	3000 390 002	203	3082 816 002	1862 610 001	3151 867 001
	1,5 i (EE2)	Chass.100001-200000						
7	1,4 (EE1) (Mot.D14A1)	Chass.200001-	5,40	3000 683 002	210	3082 692 001	1862 578 001	3151 867 001
	1,5 i (EE2)	Chass.200001-						
8	1,5 (AN)	09.83-08.87	5,40	3000 213 001	190	3082 913 001	1862 878 002	3151 820 001
9	1,5 4WD (AR)	10.84-08.87			190	3082 913 001	1862 878 002	3151 833 001
10	1,6 i-4WD (EE4)	09.87-Chass.100000			203	3082 816 002	1861 951 001	3151 833 001
11	1,6 i-4WD (EE4)	Chass.100001-200000			203	3082 816 002	1862 610 001	3151 833 001
12	1,6 i-4WD (EE4)	Chass.200001-			210	3082 692 001	1862 578 001	3151 833 001

### CONCERTO

13	1,4 i (HW)	90-92	4,50	3000 390 002	203	3082 816 002	1862 610 001	3151 867 001
	1,5 i (HW)	90-						
	1,6 i (HW)	90-						
	1,6 i-16 (HW)	90-						

### CR-V

14	2,0 16V (RD1) (Mot.B20B2)	10.95-99		3000 845 301	220	3082 635 801	1878 987 703	3151 886 001
	2,0 16V (RD1) (Mot.B20B3)	10.95-99						
	2,0 16V (RD1) (Mot.B20Z1)	99-						

### HR-V

15	1,6 16V (GH1)	03.99-		3000 845 601	210	3082 634 501	1878 987 602	3151 906 001
	1,6 16V 4WD (GH2)	03.99-						

### INTEGRA

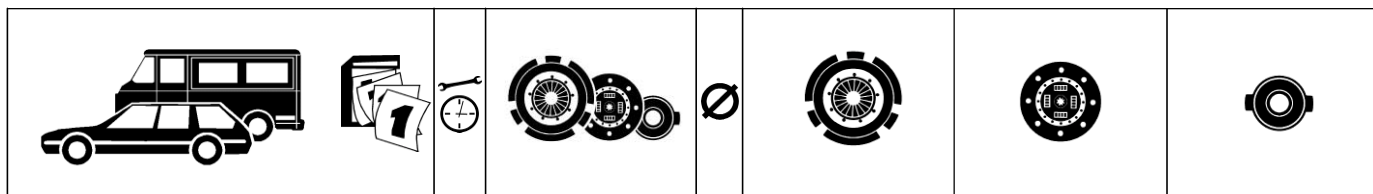
16	1,5 (AV)	03.85-		3000 213 001	190	3082 913 001	1862 878 002	3151 820 001
17	1,6 i (DA)	03.86-		3000 253 001	200	3082 930 001	1861 951 001	3151 817 001
18	1,8 Type-R (DC2)	11.97-			220	3082 634 701	1878 987 603	3151 886 001

### JAZZ

19	1,2	10.81-06.82	4,50	3000 137 002	190	3082 845 001	1862 878 002	1863 815 001
20	1,2	07.82-12.84			190	3082 845 001	1862 878 002	3151 820 001
21	1,2 (AA,VF)	84-	4,50	3000 213 001	190	3082 913 001	1862 878 002	3151 820 001

### LEGEND

22	2,5 i-V6 (HS)	10.85-09.87			225	3082 694 001	1862 740 001	3151 886 001
	2,7 i-V6 (HS)	10.87-09.88						
	2,7 i-V6 (KA4)	10.88-						
	2,7 i-V6 Coupe (KA3)	10.87-90						



# HONDA

## LEGEND

1	3,2 i (KA7) 3,2 i Coupe (KA8)	01.91-02.96 01.91-02.96		240	3082 642 801	1878 998 501	3151 998 901
---	----------------------------------	----------------------------	--	-----	--------------	--------------	--------------

## LOGO

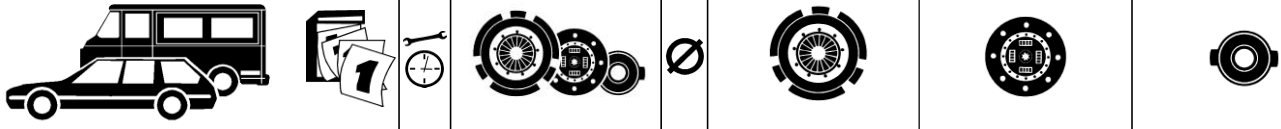
2	1,3 i (GA3)	03.99-	3000 845 401	200	3082 634 601	1878 987 801	3151 867 001
---	-------------	--------	--------------	-----	--------------	--------------	--------------

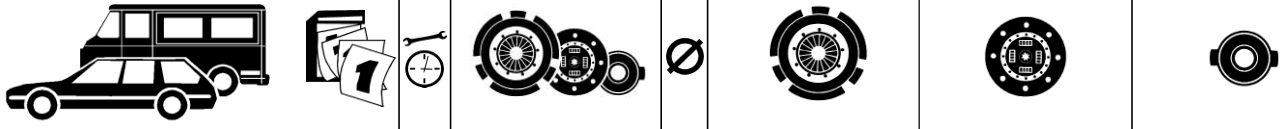
## PRELUDE

3	1,6 (SN)	11.78-82	6,40	3000 138 001	200	3082 836 001	1861 951 001	1863 835 002
4	1,6 (SN)	82-10.82	6,40	3000 138 002	200	3082 836 001	1861 951 001	3151 817 001
5	1,8 (AB)	11.82-87	6,40	3000 253 001	200	3082 930 001	1861 951 001	3151 817 001
6	2,0 (BA4) (Mot.B20A3) 2,0 (BA4) (Mot.B20A4) 2,0 i-16V (BA4) (Mot.B20A5) 2,0 i-16V (BA4) (Mot.B20A7)	04.87-Mot.Nr.1705580 04.87-Mot.Nr.1002117 87-Mot.Nr.1700305 87-Mot.Nr.1003689	6,40	3000 662 001	210	3082 789 001	1862 843 002	3151 886 001
7	2,0 (BA4) (Mot.B20A3) 2,0 (BA4) (Mot.B20A4) 2,0 i-16V (BA4) (Mot.B20A5) 2,0 i-16V (BA4) (Mot.B20A7)	Mot.Nr.1705581-08.89 Mot.Nr.1002118-08.89 Mot.Nr.1700306-08.89 Mot.Nr.1003690-08.89	6,40	3000 663 001	215	3082 696 001	1862 843 002	3151 886 001
8	2,0 (BA4) 2,0 i-16V (BA4)	09.89-91 09.89-91	6,40	3000 661 001	220	3082 695 001	1862 843 002	3151 886 001
9	2,0 i-16V (BA2)	09.85-87	6,40	3000 659 001	210	3082 789 001	1862 843 002	3151 862 001
10	2,0 i-16V (BB3)	92-Mot.Nr.9205713			225	3082 717 001	1878 998 401	3151 886 001
11	2,0 i-16V (BB3)	Mot.Nr.9205714-	4,50	3000 821 401	225	3082 717 001	1878 998 402	3151 886 001
12	2,0 i (BB9) 2,2 i (BB5)	10.96- 10.96-		3000 845 501	225	3082 634 401	1878 989 101	3151 886 001
13	2,2 i-16V (BB1) 2,3 i (BB2)	93-Mot.Nr.1002304 92-Mot.Nr.2002302			225	3082 642 601	1878 998 401	3151 886 001
14	2,2 i-16V (BB1) 2,3 i (BB2)	Mot.Nr.1002305- Mot.Nr.2002303-93	4,50	3000 821 301	225	3082 642 601	1878 998 402	3151 886 001
15	2,2 VTi (BB6,8) 2,2 VTiS (BB6) (Mot.H22A5)	10.96- 10.96-98		3000 840 001	225	3082 635 701	1878 989 101	3151 886 001
16	2,2 VTiS (BB6)	98-			225	3082 635 701	1878 987 601	3151 886 001
17	2,3 i (BB2)	94-	4,50	3000 821 302	225	3082 642 602	1878 998 402	3151 886 001

## QUINTET

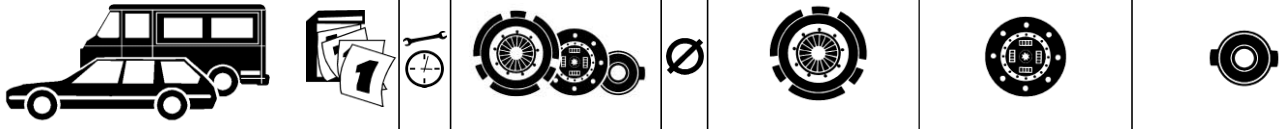
18	1,6 (SU)	02.80-82	6,40	3000 138 001	200	3082 836 001	1861 951 001	1863 835 002
19	1,6 (SU)	82-Mot.Nr.1800000	6,40	3000 138 002	200	3082 836 001	1861 951 001	3151 817 001
20	1,6 (SU)	Mot.Nr.1800001-12.84	6,40	3000 253 001	200	3082 930 001	1861 951 001	3151 817 001

							
<b>HYUNDAI</b>							
<b>ACCENT / PONY / EXCEL</b>							
1	1,3 i	09.94-			○	○	○
2	1,5 i	09.94-		200	3082 675 001	○	○
	1,5 i 16V	09.94-					
<b>ATOS</b>							
3	1,0 i	12.97-			○	○	○
<b>COUPE</b>							
4	1,6 i 16V	05.96-			○	○	○
	2,0 i 16V	05.96-					
<b>GALLOPER (JK)</b>							
5	2,5 Diesel	10.91-			○	○	3151 832 001
	2,5 Turbo Diesel	10.91-					
	3,0 V6	10.91-					
6	2,5 Turbo Diesel Intercooler	10.91-	3000 264 003	225	3082 784 001	1862 993 001	3151 832 001
7	2,6	10.91-	3000 265 001	225	3082 931 001	1862 862 002	3151 832 001
<b>H100 / PORTER</b>							
8	2,4 i	97-			○	○	3151 832 001
	2,5 D (Mot.D4BA)	07.93-					
	2,5 D (Mot.D4BB)	07.93-					
	2,5 TD Getr.KM135F	07.93-					
9	2,5 TD Getr.M5ZR1	07.93-			○	○	○
<b>H200</b>							
10	2,4 i	06.97-			○	○	3151 832 001
	2,5 D	06.97-					
11	2,5 TD	06.97-			○	○	○
<b>LANTRA / ELANTRA I</b>							
12	1,5 i	12.90-05.95		200	3082 675 001	1862 597 002	3151 808 001
	1,6 i 16V	12.90-10.93					
13	1,6 i 16V	11.93-05.95	2,60	3000 482 001	215	3082 881 001	1862 897 002
	1,8 i 16V	06.92-05.95					
<b>LANTRA / ELANTRA II</b>							
14	1,5	12.96-			○	○	○
	1,6	11.95-					
	1,6 16V	11.95-					
	1,8 16V	11.95-					
	1,9 D	04.97-					
	2,0 16V	08.96-					
<b>PONY / EXCEL</b>							
15	1,2	01.78-03.79		180	3082 832 042	1861 808 102	1863 805 001
	1,4	01.78-03.79					
16	1,2	04.79-86		180	3082 832 042	1861 808 102	3151 830 001
	1,4	04.79-86					

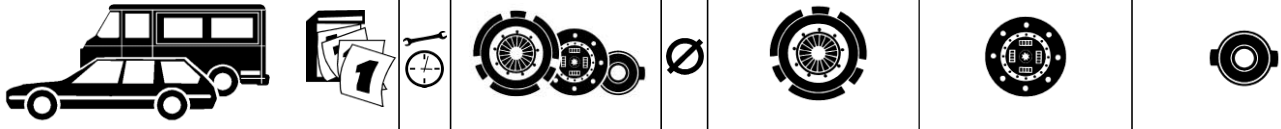
							
<b>HYUNDAI</b>							
<b>PONY / EXCEL</b>							
1	1,3 (Mot.4G13) 1,5 (Mot.4G15)	01.86-91 01.86-91	1,40	3000 068 003	180	3082 832 042	1861 808 102 3151 808 001
2	1,3 (Mot.G4DG) 1,5 (Mot.G4DJ)	08.89-95 08.89-95			185	3082 641 401	1878 996 301 3151 808 001
3	1,5 i	08.89-95			200	3082 675 001	1862 597 002 3151 808 001
<b>S COUPE</b>							
4	1,5	03.90-06.92			185	3082 641 401	1878 996 301 3151 808 001
5	1,5 i 1,5 i	03.90-06.92 07.92-04.95			200	3082 675 001	1862 597 002 3151 808 001
6	1,5 GT Turbo	07.92-04.95		3000 482 001	215	3082 881 001	1862 897 002 3151 808 001
<b>SONATA I</b>							
7	1,8 i 2,0 i	10.88-04.93 10.88-04.93	2,60	3000 482 001	215	3082 881 001	1862 897 002 3151 808 001
8	2,0 i 16V	03.91-04.93			215	3082 664 002	1862 897 002 3151 808 001
9	2,4 i	10.88-03.91			225	3082 933 001	1862 800 001 3151 808 001
<b>SONATA II</b>							
10	1,8 i 2,0 i	05.93-04.98 05.93-04.98			215	3082 881 001	1862 897 002
11	2,0 i 16V	05.93-10.94			215	3082 664 002	1862 897 002
12	2,0 i 16V	11.94-07.95			225	3082 933 001	1862 800 001
13	2,0 i 16V	08.95-04.98			225	3082 933 001	○
<b>STAREX H-1</b>							
14	2,4 i 2,5 TD	10.97- 10.97-				○	○ 3151 832 001
15	2,5 D	10.97-				○	○ 3151 808 001
<b>STELLAR</b>							
16	1,4	01.85-			180	3082 832 042	1861 808 102 3151 830 001
17	1,6	01.85-	1,60	3000 205 001	203	3082 833 001	1861 832 002 3151 830 001
18	2,0	01.86-	1,60	3000 199 001	215	3082 837 001	1862 851 002 3151 831 001
<b>INNOCENTI</b>							
<b>MINI</b>							
19	120 L DE TOMASO	74-09.80 11.76-07.82	1,90	3000 225 002	190	1850 280 449	1864 822 001 1850 282 706

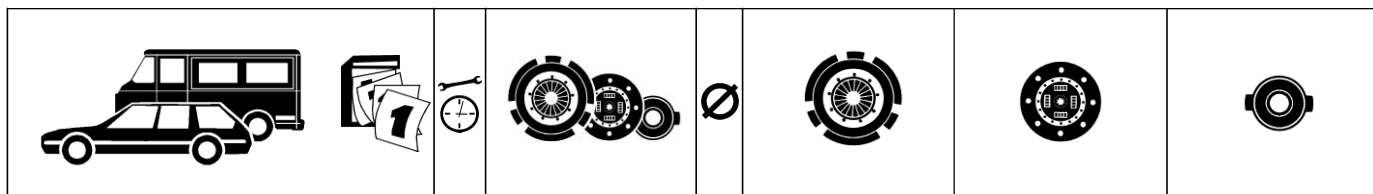
<b>ISUZU</b>							
<b>CAMPO / PICKUP</b>							
1	2,2 D (TFR52) 2,2 D 4x4 (TFS52) 2,5 D (TFR54) 2,5 D 4x4 (TFS54)	88- 88- 09.89-92 09.89-92		215	3082 746 001	1862 629 001	1863 805 001
2	2,3 (TFR16) 2,3 4x4 (TFS16)	88-06.91 88-06.91		215	3082 837 002	1862 629 001	1863 805 002
3	2,3 (TFR16) 2,3 4x4 (TFS16)	07.91- 07.91-		215	3082 837 002	1862 802 002	1863 805 002
4	2,5 TD (TFR54) 2,5 TD 4x4 (TFS54)	08.91-07.98 08.91-07.98		225	3082 688 001	1862 572 001	1863 805 002
5	2,5 TD (TFR54) 2,5 TD 4x4 (TFS54)	08.98- 08.98-		225	3082 688 001	1862 572 001	○
6	3,1 TD (TFR69) 3,1 TD 4x4 (TFR69)	92-Chass.U ... 92-Chass.U ...	3,30 4,00	250	3000 737 001 1863 870 301+	1862 560 001	1863 860 001
7	3,1 TD (TFR69) 3,1 TD 4x4 (TFR69)	Chass.V ...- Chass.V ...-	3,30 4,00	250	3000 828 401 1863 870 301+	1862 560 001	1863 860 001
<b>FARGO</b>							
8	1,8 (WFR11)	83-11.85		215	3082 925 001	1862 802 002	1863 805 001
9	2,0 (WFR12)	12.85-88	4,50	215	3000 477 001	1862 802 002	1863 805 001
10	2,0 4X4 (WFS12)	12.85-88		215	3082 837 002	1862 802 002	1863 805 002
11	2,0 D (WFR51)	12.85-88		215	3082 927 001	1862 802 002	1863 805 002
12	2,2 D (WFR53)	83-88		215	3082 925 001	1862 819 001	1863 805 001
13	2,2 D 4X4 (WFS53)	12.85-88		215	3082 746 001	1862 802 002	1863 805 002
<b>GEMINI</b>							
14	1,5 D (JTL69,77)	02.88-		190	3082 850 003	1862 736 001	3151 866 001
15	1,5 TD (JTL69,77)	02.88-		200	3082 961 001		3151 866 001
<b>MIDI</b>							
16	2,0 4x2 (98170,98370)	88-	2,40	215	3000 477 001 1863 870 301+	1862 802 002	1863 805 001
17	2,0 4x4 (94170)	88-		215	1863 870 301+	3082 837 002	1862 629 001 1863 805 002
18	2,0 TD (98670,98870)	88-		215	1863 870 301+	3082 927 001	1862 802 002 1863 805 002
19	2,2 D 4x2 (98570,98770)	88-		215	1863 870 301+	3082 925 001	1862 819 001 1863 805 001
20	2,2 D 4x4 (94570)	88-		215	1863 870 301+	3082 746 001	1862 629 001 1863 805 002
21	2,4 TD (98270,98470)	94-		225	1863 870 301+	3082 642 401	1862 802 002 1863 805 002
<b>PIAZZA</b>							
22	2,0 (JR130)	01.82-04.88		215	3082 925 001	1862 802 002	1863 805 001
23	2,0 Turbo (JR120)	05.88-08.91		225	3082 688 001	1862 572 001	1863 805 002
<b>RODEO / AMIGO</b>							
24	2,2 i 16V	10.97-		240	3000 730 001	3082 676 001	1862 561 001 1863 863 001
25	2,2 DTI 16V 2,2 DTI 16V	10.97-Mot.Nr.17523624 Mot.Nr.17523625-			1863 818 001+	○	○ 1863 863 001
26	3,2 i V6	10.97-			1863 870 201+	○	○ 3151 998 501

								
<b>ISUZU</b>								
<b>TROOPER</b>								
1	2,0 (UBS13)	83-85	3,70	3000 477 001	215	3082 926 001	1862 802 002	1863 805 001
	2,2 D (UBS52)	83-01.87	3,50					
2	2,2 D (UBS52)	02.87-12.87			215	3082 926 001	1862 819 001	1863 805 001
3	2,2 D (UBS52)	01.88-89	3,70	3000 255 001	215	3082 927 001	1862 802 002	1863 805 001
	2,2 TD (UBS52)	03.84-89						
	2,3 (UBS16)	11.85-89	3,50					
4	2,6 (UBS17)	08.87-03.92	5,20	3000 835 901	240	3082 760 001	1862 649 001	1863 860 001
5	2,8 TD (UBS55)	08.87-03.92	3,70	3000 594 001	240	3082 790 001	1862 649 001	1863 860 001
6	3,0 DTI (UBS73)	07.98-		1863 870 301+		○	○	3151 998 501
7	3,1 TD (UBS68,69)	12.91-04.95	3,50	3000 737 001 1863 870 301+	250	3082 671 001	1862 560 001	1863 860 001
8	3,1 TD (UBS68,69)	05.95-	3,50	3000 828 401 1863 870 301+	250	3082 640 001	1862 560 001	1863 860 001
9	3,2 i V6 (UBS25)	12.91-		3000 828 501 1863 870 201+	260	3482 933 001	1862 581 001	3151 998 501
10	3,5 V6 (UBS26)	07.98-		1863 870 201+		○	○	3151 998 501
<b>KIA</b>								
<b>BESTA</b>								
11	2,2 Diesel	92-06.93		3000 257 001	225	3082 878 002	1862 854 002	3151 807 001
12	2,2 Diesel	07.93-			225	3082 641 102	1862 854 002	3151 807 001
<b>CLARUS / CREDOS</b>								
13	1,8 i (GC)	07.96-				○	○	3151 807 001
14	2,0 i (GC)	07.96-				○	1878 992 201	3151 807 001
<b>PREGIO</b>								
15	2,7 D	02.97-				○	○	3151 807 001
<b>PRIDE</b>								
16	1,1 L (DA) 1,3 16V (DA)	06.91- 06.91-	2,20	3000 259 001	180	3082 946 004	1862 839 002	3151 858 001
<b>ROCSTA</b>								
17	1,8 2,2 Diesel	91- 91-		3000 257 001	225	3082 878 002	1862 854 002	3151 807 001
<b>SEPHIA</b>								
18	1,6 i (FA)	93-95	2,30	3000 736 001	200	3082 675 002	1862 559 001	3151 858 001
19	1,6 i (FA)	95-			200	3082 641 301	1878 996 001	3151 858 001
<b>SPORTAGE</b>								
20	2,0 i (JA)	93-			225	3082 640 302	1878 994 501	3151 807 001
21	2,0 i 16V (JA)	93-			225	3082 641 101	1878 995 501	3151 807 001

								
<b>LADA (SHIGULI/VAZ)</b>								
<b>ALEKO</b>								
1	1,8 Diesel (2141)	92-		200	3082 133 042	1862 134 032		
<b>LADA</b>								
2	1,2 (HD)	72-	4,10	3000 240 001	200	3082 133 042	1861 647 142	1850 282 185
	1,3	72-						
	1,5	74-						
	1,6	74-						
	1,6 (LS)	74-						
<b>NIVA / TAIGA</b>								
3	1,6	12.76-	4,30	3000 240 001	200	3082 133 042	1861 647 142	1850 282 185
	1,7 i	93-						
4	1,9 Diesel	93-			200	3082 133 042	○	
<b>NOVA</b>								
5	1,2	09.81-	4,10	3000 240 001	200	3082 133 042	1861 647 142	1850 282 185
	1,3	05.81-						
	1,5	03.85-						
	1,7	03.85-						
<b>RIVA</b>								
6	1,3	01.74-	4,10	3000 240 001	200	3082 133 042	1861 647 142	1850 282 185
	1,5	01.74-						
<b>SAMARA / FORMA</b>								
7	1,1 (2108,2109)	86-	4,10	3000 171 105	190	3082 112 344	1861 696 146	3151 821 002
	1,3 (2108,2109)	86-						
	1,5 (2108,2109)	86-						
<b>LAMBORGHINI</b>								
<b>COUNTACH</b>								
8	LP 400 (S Quattrovalvole)	85-			250	3082 165 001	1861 981 102	
<b>DIABLO</b>								
9	P 132	90-			250	3082 225 201	1862 312 301	3151 214 001
<b>GT</b>								
10	350						1861 201 104	
	400							
<b>URRACO</b>								
11	P 250	70-					1861 515 336	
12	P 300	74-			240	3082 074 001	1861 561 002	
	3000 Silhouette	74-						
	Bialbero							



							
<b>LANCIA</b>							
<b>2000</b>							
1	Coupe HPE	04.83-84 04.83-84		228	3082 205 143	1862 256 131	1850 282 605
<b>A 112</b>							
2	E 903 ccm Abarth 982 ccm	11.69-04.77 09.71-04.77	3,85	3000 216 001	160	3082 144 244	1862 997 001 3151 840 001
3	E 903 ccm Junior 903 ccm Elegant 965 ccm Elite 965 ccm Abarth 1049 ccm	05.77-82 05.77-82 07.79-82 11.77-82 05.77-82	3,85	3000 834 101 ☐ 3000 217 101 ●	170 170	3082 138 331 ☐ 1878 045 941 ☐ 1861 881 132 ●	3151 840 001
4	LX 965 ccm Junior 903 ccm Elegant 965 ccm Elite 965 ccm Abarth 1049 ccm	83-86 83-87 83-86 83-86 83-86	3,85	3000 834 101 ☐	170	3082 138 331 ☐ 1878 045 941 ☐	3151 840 001
<b>BETA (828)</b>							
5	Beta (1400) Beta (1600) Berlina (1300) Berlina (1400) Berlina (1600) Spider (1600) Coupe (1300) Coupe (1600) Coupe (1800) HP (1600 Executive) HPE (1600) Trevi (1600)	72-06.74 72-06.74 11.74-07.80 11.72-75 73-82 75-82 11.74-76 75-76 73-76 05.81-84 75-04.81 81-12.85			200	3082 133 041	1861 647 142 1850 282 605
6	Beta (1800) Beta (2000) Spider (1800) ES (1800) HF (2000) HPE (1800)	72-76 72-76 73-76 72-76 72-76 72-76			215	1850 280 452	1862 827 001 1850 282 605
7	Berlina (2000) Spider (2000) Coupe (2000) HP (2000 Executive) HPE (2000) Trevi (2000)	77-81 77-82 77-81 05.81-84 77-04.81 81-12.85			215	1850 480 040	1862 827 001 1850 282 635
8	Berlina (2000 I.E.) Coupe i.e. (2000) HPE i.e. (2000) Montecarlo (2000) Trevi (2000 I.E.)	80-84 81-84 81-84 75-84 80-12.85			215	3082 888 001	1862 827 001 1850 282 605



## LANCIA

### BETA (828)

1	Coupe (2000 Volumex) HPE (2000 Volumex) Trevi (2000 Volumex)	04.83-84 04.83-84 82-12.85		228	3082 205 143	1862 256 131	1850 282 605
---	--	----------------------------------	--	-----	--------------	--------------	--------------

### BIANCHINI

2	Bianchini	65-73		160	1850 280 280	1864 927 001	1850 282 106
---	-----------	-------	--	-----	--------------	--------------	--------------

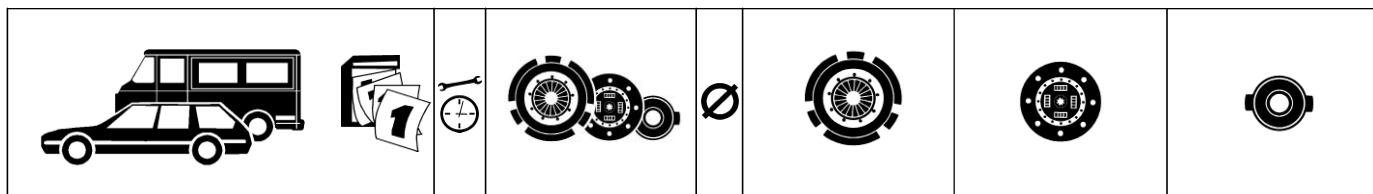
### DEDRA (835)

3	1,6 i.e.	08.89-	4,00	3000 231 001	190	3082 112 031	1861 870 142	3151 130 141
4	1,6 16V	01.96-	4,00	3000 794 001	200	3082 650 001	1878 855 001	3151 130 141
5	1,8 i.e. (Mot.835A2)	08.89-Mot.Nr.1229425	4,00	3000 343 001	200	3082 133 041	1862 682 001	3151 837 002
6	1,8 i.e. (Mot.835A2) 1,8 i.e. (Mot.835C5,836A5) 2,0 i.e.	Mot.Nr.1229426-06.94 08.93- 09.89-06.94	4,00	3000 344 001	215	3082 888 001	1862 683 001	3151 837 002
7	1,8 16V 1,8 GT 16V	03.96- 03.96-	4,00	3000 792 001	215	3082 649 001	1878 851 001	3151 837 002
8	2,0 16V	07.94-	4,00	3000 576 001	215	3082 888 001	1862 795 001	3151 837 002
9	2,0 16V 4WD 2,0 i.e.Turbo	07.94- 04.91-06.94	4,00	3000 222 001	228	3082 205 143	1862 256 131	3151 130 141
10	2,0 HF Integrale 4WD	11.90-06.94	4,00	3000 727 001	235	3082 660 001	1862 619 001	3151 903 001
11	2,0 TDS	04.89-	4,00	3000 345 001	215	3082 984 001	1862 681 001	3151 837 002

### DELTA (831)

12	1,3 -VETT.Nr.445260	09.79-	4,10	3000 059 002	180	3082 107 045	1861 694 134	3151 130 141
13	1,3 VETT.Nr.445261-	-08.93	4,10	3000 230 002	180	3082 107 045	1878 049 641	3151 130 141
14	1,5 (Mot.831A1)	04.83-04.86	4,10	3000 060 002 3000 961 901	190 190	3082 112 031	1861 733 133	3151 130 141
15	1,5 (Mot.831B1)	08.86-12.92	4,10	3000 231 001	190	3082 112 031	1861 870 142	3151 130 141
16	1,6 1,6 GT i.e. (Mot.149C2) VETT.Nr.372489- (Mot.831B7) VETT.Nr.389581-	04.87-08.93 -08.93	4,30	3000 471 002	200	3082 133 041	1861 647 142	3151 837 002
17	1,6 GT	11.82-08.93	4,30	3000 292 001	200	3082 133 041	1862 757 001	3151 130 141
18	1,6 GT i.e. (Mot.149C2) -VETT.Nr.372488 (Mot.831B7) -VETT.Nr.389580	04.86-	4,30	3000 471 001	200	3082 133 041	1862 757 001	3151 836 001
19	1,6 HF 1,6 Turbo 1,6 Turbo i.e.	06.83-08.93 06.83-08.93 04.86-08.93	4,10 5,40	3000 469 001	215	3082 888 001	1862 827 001	3151 130 141
20	1,9 Turbo Diesel -VETT.Nr.382653	04.86-	4,00	3000 470 001	215	3082 033 031	1862 910 003	3151 130 141
21	1,9 Turbo Diesel VETT.Nr.382654-	-11.89	4,00	3000 470 002	215	3082 033 031	1862 910 003	3151 837 002
22	1,9 Turbo Diesel	12.89-08.93	4,00	3000 345 001	215	3082 984 001	1862 681 001	3151 837 002

		<b>LANCIA</b>					
<b>DELTA (831)</b>							
1	2,0 HF 4WD 2,0 HF integrale 8V	04.86-08.93 87-93		228	3082 205 143	1862 256 131	3151 836 001
2	2,0 HF integrale 16V 2,0 HF integrale 16V Turbo Mot.Nr.941426- 2,0 HF integrale 16V Turbo ECO Mot.Nr.944247- 2,0 HF integrale Evoluzione	04.89-93 4,70	3000 746 001 ■	235			
<b>DELTA (836)</b>							
3	1,4	10.94-4,10	3000 230 002	180	3082 107 045	1878 049 641	3151 130 141
4	1,6	06.93-5,40	3000 231 001	190	3082 112 031	1861 870 142	3151 130 141
5	1,6 16V	01.96-5,40	3000 794 001	200	3082 650 001	1878 855 001	3151 130 141
6	1,8	07.94-3,70	3000 344 001	215	3082 888 001	1862 683 001	3151 837 002
7	1,8 16V (Mot.182A2) 1,8 16V GT,HPE 03.96-Mot.Nr.01120564 (Mot.183A1)	03.96-3,70	3000 792 001	215	3082 649 001	1878 851 001	3151 837 002
8	1,8 16V GT,HPE Mot.Nr.01120565- (Mot.183A1)				○	○	3151 903 001
9	2,0 16V	06.93-5,10	3000 576 001	215	3082 888 001	1862 795 001	3151 837 002
10	2,0 Turbo 2,0 Turbo HPE	06.93-5,10 06.93-	3000 727 001	235	3082 660 001	1862 619 001	3151 903 001
11	2,0 TD	10.94-5,10	3000 345 001	215	3082 984 001	1862 681 001	3151 837 002
<b>FLAVIA</b>							
12	Flavia (1500) Flavia (1800)	-67 -67		200	1881 052 212	1861 301 002	
13	Flavia (1500) Flavia (1800)	67- 67-		200	1881 052 212		
14	Berlina (1300) Coupe (1300) HF Coupe (HF) HF Rallye (HF)	69- 07.70- 70-71 70-71		200	3082 133 041	1861 647 142	
15	Coupe (1300)	09.69-06.70		200	3082 133 042	1861 301 002	
16	HF Coupe (HF) HF Rallye (HF)	68-70 68-70		200	3082 133 041	1861 301 002	
<b>FULVIA</b>							
17	Berlina C	-68		180	1882 180 003		
18	Berlina (1300) Coupe (1300 S)	07.70- 07.70-		200	3082 133 041	1861 647 142	
19	GT (1200) GTE (1300) Coupe (1300)	-68 -68 -68		200	1881 059 207		



# LANCIA

## FULVIA

1	Coupe (1200)	-01.68		200	1881 059 207	1861 301 002	
	Coupe Rallye (1300,S)	-68					
	HF Coupe (1200)	-01.68					
	HF Coupe (1300)	-68					
	HF Sportzagato (1300)	-68					
	Sport (1200 S)	-01.68					
	Sport (1300 S)	07.70-					
2	Coupe Rallye (1600 HF)	-69		200	3082 133 041	1861 301 002	

## GIARDINIERA

3	500	65-73		160	1850 280 280	1864 927 001	1850 282 106
4	500	74-	2,60	3000 289 001	160 3082 144 244	1864 927 001	1850 282 189

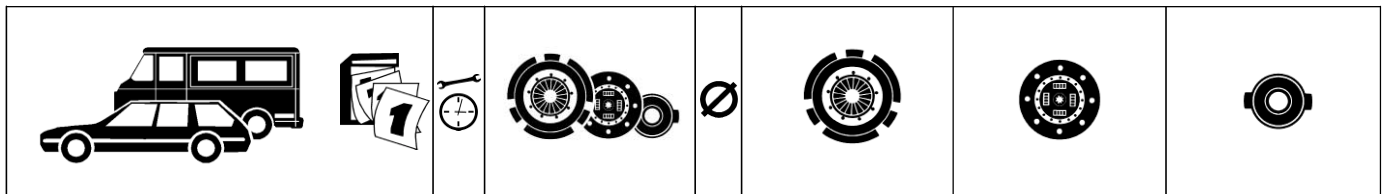
## KAPPA (838)

5	2,0	10.94-	6,00	3000 795 001	230 3082 661 001	1862 548 001	3151 130 141
	2,0 Getr.C503						
	07.96-VETT-Nr.2071768						
	07.96-VETT-Nr.0004190						
6	2,0 16V Turbo	02.95-	6,20	3000 727 001	235 3082 660 001	1862 619 001	3151 903 001
7	2,0 Getr.C530					○	○
	VETT-Nr.2071769-2087519						
	VETT-Nr.0004191-0006747						
	2,4 20V (Mot.838A2) Getr.C530						3151 130 141
	VETT-Nr.2071769-						
	VETT-Nr.0004191-						
8	2,0 Getr.C530					○	○
	VETT-Nr.2087520-05.99						
	VETT-Nr.0006748-05.99						
	2,0 Getr.C530	06.99-					
	2,0 20V Turbo	06.98-05.99					
	2,0 20V Turbo	06.99-					
	2,4 20V (Mot.838B2)	98-05.99					
	2,4 20V (Mot.838B2)	06.99-					
9	2,4 20V (Mot.838A2) Getr.C503		7,70	3000 795 002	230 3082 661 001	1862 548 002	3151 130 141
	08.94-VETT-Nr.2071768						
	08.94-VETT-Nr.0004190						
10	2,4 TD	08.94-	7,30	3000 796 001	235 3082 659 001	1864 984 001	3151 903 001
11	2,4 JTD	06.98-05.99				○	○
	2,4 JTD	06.99-					3151 903 001
12	3,0 24V	09.94-	6,80	3000 797 001	235 3082 660 001	1862 601 001	3151 903 001

## KAPPA Coupe (838)

13	2,0 16V Turbo	11.96-	6,20	3000 727 001	235 3082 660 001	1862 619 001	3151 903 001
14	2,0 20V Turbo	06.98-05.99				○	○
	2,0 20V Turbo	06.99-					○
	2,4 20V (Mot.838B2)	98-05.99					
	2,4 20V (Mot.838B2)	06.99-					
15	2,4 20V (Mot.838A2) Getr.C503		7,70	3000 795 002	230 3082 661 001	1862 548 002	3151 130 141
	11.96-VETT-Nr.7001187						

<b>LANCIA</b>							
<b>KAPPA Coupe (838)</b>							
1	2,4 20V (Mot.838A2) Getr.C503 VETT-Nr.7001188-				○	○	3151 130 141
<b>LYBRA (839)</b>							
2	1,6 16V 07.99- 1,9 JTD 07.99- 2,4 JTD 07.99-				○	○	○
3	1,8 16V 07.99- 2,0 20V 07.99-				○	○	3151 837 002
<b>PRISMA (831)</b>							
4	1,3 11.82- -VETT.Nr.3426514	4,10	3000 059 002	180	3082 107 045	1861 694 134	3151 130 141
5	1,3 -12.89 VETT.Nr.3426515-	4,10	3000 230 002	180	3082 107 045	1878 049 641	3151 130 141
6	1,5 11.82- -VETT.Nr.3426514	4,10	3000 060 002 3000 961 901	190 190	3082 112 031	1861 733 133	3151 130 141
7	1,5 -91 VETT.Nr.3426515-	4,10	3000 231 001	190	3082 112 031	1861 870 142	3151 130 141
8	1,6 05.83-03.86	4,30	3000 292 001	200	3082 133 041	1862 757 001	3151 130 141
9	1,6 i.e. 04.86- (Mot.831A4) -VETT.Nr.3335327 (Mot.831B7) -VETT.Nr.3334213 (Mot.149C2) -VETT.Nr.3314116	4,30	3000 471 001	200	3082 133 041	1862 757 001	3151 836 001
10	1,6 i.e. -06.90 (Mot.831A4) VETT.Nr.3335328- (Mot.831B7) VETT.Nr.3334214- (Mot.149C2) VETT.Nr.3314117-	4,30	3000 471 002	200	3082 133 041	1861 647 142	3151 837 002
11	1,9 Diesel 06.84-91			215	3082 033 031	1862 910 004	3151 130 141
12	1,9 Turbo Diesel 05.85-04.87	4,30	3000 470 001	215	3082 033 031	1862 910 003	3151 130 141
13	1,9 Turbo Diesel 05.87-11.89	4,30	3000 470 002	215	3082 033 031	1862 910 003	3151 837 002
14	1,9 Turbo Diesel 12.89-91	4,30	3000 345 001	215	3082 984 001	1862 681 001	3151 837 002
15	2,0 4WD Integrale 04.86-91			228	3082 205 143	1862 256 131	3151 836 001
<b>THEMA (834)</b>							
16	2,0 i.e. 10.84- 2,0 i.e. 16V 89-	5,70	3000 472 001	215	3082 888 001	1862 827 001	3151 130 141
17	2,0 i.e. 16V 89-	5,70	3000 472 003	215	3082 888 001	1862 683 001	3151 130 141
18	2,0 i.e. Turbo 10.84-90 2,0 i.e. Turbo 16V 89-Mot.Nr.942149 2,8 V 6 10.84-93	6,20	3000 222 001	228	3082 205 143	1862 256 131	3151 130 141
19	2,0 i.e. Turbo 16V Mot.Nr.942150-	6,20	3000 729 001	235	3082 660 001	1862 256 131	3151 903 001
20	2,5 Turbo Diesel 10.84-	6,70	3000 222 002	228	3082 205 143	1862 284 031	3151 130 141
21	3,0 V6 06.92-	6,80	3000 797 001	235	3082 660 001	1862 601 001	3151 903 001
<b>Y (840)</b>							
22	1,1 (840) 04.97- 1,2 (840) 03.96-	3,20	3000 626 101	180	3082 107 148	1878 050 741	3151 895 001
23	1,2 16V (840) 04.97-				○	○	3151 895 001
24	1,4 12V (840) 03.96-	3,20	3000 793 001	200	3082 650 002	1862 602 001	3151 895 001



## LANCIA

### Y10 (156)

1	1,0 i.e. (156)	03.85-10.89	3,50	3000 834 101 ☐ 3000 217 101 ●	170	3082 138 331 ☐ 1878 045 941 ☐ 1861 881 132 ●	1878 045 941 ☐ 1861 881 132 ●	3151 840 001
	1,0 i.e. 4WD (156)	09.86-10.89	4,00		170			
2	1,0 i.e. (156)	11.89-06.92	3,50	3000 834 101 ☐	170	3082 138 331 ☐	1878 045 941 ☐	3151 840 001
3	1,0 i.e. (156) Getr.C514	07.92-97	3,50	3000 626 101	180	3082 107 148	1878 050 741	3151 895 001
	1,1 i.e. (156) Getr.C514	07.92-97						
	1,1 i.e. 4WD (156) Getr.C514	07.92-97	4,00					
4	1,05 Turbo (156)	03.85-10.89	3,00	3000 218 001	180	3082 107 045	1862 128 042	3151 840 001
	1,05 Touring (156)	03.85-89	3,50					
	1,1 i.e. (156)	88-10.89	3,20					
	1,1 i.e. 4WD (156)	88-10.89	4,00					
	1,3 i.e. GT (156)	87-10.89	3,20					
5	1,05 Turbo (156)	11.89-93	3,50	3000 347 001	180	3082 107 045	1862 684 001	3151 840 001
	1,1 i.e. (156)	11.89-06.92						
	1,1 i.e. 4WD (156)	11.89-06.92	4,00					
	1,3 i.e. GT (156)	11.89-06.92	3,50					
6	1,3 i.e. GT (156) Getr.C514	07.92-97	3,50	3000 627 001	190	3082 707 001	1878 050 741	3151 895 001

### ZETA (220)

7	2,0 16V	05.98-				○	○	3151 874 001
8	2,0 Turbo Getr.ME	05.95-11.96	5,80	3000 776 002	235	3082 666 001	1862 557 001	3151 874 001
9	2,0 Turbo Getr.ML	12.96-			235	3082 666 001	○	3151 874 001
	2,1 TD	05.96-						

## MASERATI

### 3200GT

10	3,2 V8	10.98-				3082 308 431	1878 053 831	3151 236 301
----	--------	--------	--	--	--	--------------	--------------	--------------

### GHIBLI

11	2,0 V6	92-			240	3082 250 031	1862 481 331	3151 236 301
12	2,8 V6	92-			240	3082 250 031	1864 498 001	3151 236 301

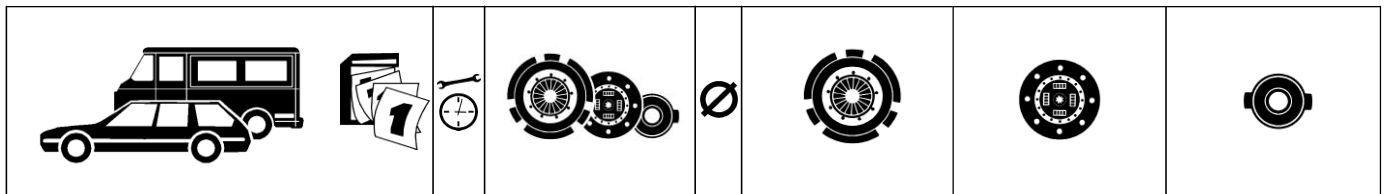
### QUATTROPORTE

13	2,0 V6	94-			240	3082 250 031	1862 481 331	3151 236 301
14	2,8 V6	94-			240	3082 250 031	1864 498 001	3151 236 301
15	3,2 V6	95-			240	3082 250 031	1861 931 140	3151 236 301

### SHAMAL

16	3,2 Turbo	91-			240	3082 250 031	1862 481 331	3151 236 301
----	-----------	-----	--	--	-----	--------------	--------------	--------------

<b>MAZDA</b>							
<b>1000 FAMILIA</b>							
1	SPC SPCV VAN FA 3 PS	04.70-08.73 04.70-77 09.73-01.76		180	3082 823 001	1861 808 102	1863 801 001
<b>121</b>							
2	1,1 (DA) 1,3 (DA)	11.87-01.91 11.87-01.91	2,20	3000 259 001	180	3082 946 004	1862 839 002 3151 858 001
3	1,1 (DB) 1,3 i (DB)	11.90-12.95 11.90-12.95	2,70	3000 259 002	180	3082 946 004	1862 605 001 3151 858 001
4	1,3 (JA,JB) 1,3 16V (JA,JB)	01.96- 01.96-		3000 651 131	180	3082 273 031	1862 487 031 3182 998 601
5	1,8 D (JA,JB)	01.96-		3000 803 001	210	3082 277 131	1862 509 031 3182 998 601
<b>1300 FAMILIA</b>							
6	STB (STB) STBV VAN FA 3 TS	03.70-09.73 03.70-77 09.73-76		180	3082 823 001	1861 808 102	1863 801 001
<b>323 (FA,BD,BF,BW)</b>							
7	1,0 (FA 4 PS) 1,3 (FA 4 TS) 1,3 Kombi (FA 4 TV) 1,3 Van (FA 4 T 6)	02.76-07.80 02.76-07.80 05.78-10.81 11.79-85	2,40	3000 041 002	180	3082 823 001	1861 808 102 3151 806 001
8	1,1 (BD) 1,1 (BF) 1,3 (BD) 1,3 (BF) 1,3 Kombi (BW)	08.80-07.85 05.85-Chass.243810 08.80-07.85 05.85-Chass.243811 01.86-88	2,80	3000 139 002	185	3082 841 001	1861 808 102 3151 813 001
9	1,1 (BF) 1,3 (BF) 1,3 i (BF) 1,4 (BF)	Chass.243811-11.87 Chass.243812-05.89 04.87-05.89 04.87-07.89	2,80	3000 355 001	185	3082 841 001	1861 808 102 3151 882 001
10	1,3 Kombi (FA 4 T) 1,4 Kombi (FA 4 UV) 1,4 Hatchback (FA 4 US)	11.81-12.85 05.78-09.81 05.78-07.80			185	3082 839 001	1861 808 102 3151 806 001
11	1,5 (BD) 1,5 GT (BD) 1,5 (BF) 1,5 Kombi (BW) 1,6 (BF) 1,6 i (BF)	08.80-09.85 08.80-09.85 05.85-Chass.243811 01.86-05.87 06.85-Chass.243811 07.85-Chass.243811	2,80	3000 221 002	190	3082 850 001	1862 852 002 3151 813 001
12	1,5 Kombi (FA 45)	11.81-12.85	2,80	3000 221 001	190	3082 850 001	1862 852 002 3151 806 001
13	1,5 (BF) 1,5 Kombi (BW) 1,6 (BF) 1,6 i (BF) 1,6 i Kombi (BW)	Chass.243812-05.89 06.87-08.89 Chass.243812-03.87 Chass.243812-05.89 06.87-08.89	2,80	3000 356 001	190	3082 850 001	1862 852 002 3151 882 001



## MAZDA

### 323 (FA,BD,BF,BW)

1	1,5 Kombi (BW) 1,6 i Kombi (BW)	09.89-90 09.89-90	2,80	3000 356 002	190	3082 850 001	1862 852 002	3151 858 001
2	1,6 i 4WD Kombi (BW)	09.89-93			225	3082 795 001	1862 854 002	3151 807 001
3	1,6 Turbo 16V (BF) 1,6 Turbo 4WD 16V Chass.400244-416121 (BF) 1,6 Turbo 4WD 16V (Schweden) (BF) Chass.400244-452601	04.87-05.89	2,80	3000 257 001	225	3082 878 002	1862 854 002	3151 807 001
4	1,6 Turbo 4WD 16V (BF) 06.86-Chass.400243				225	3082 878 002	1862 988 002	3151 807 001
5	1,6 Turbo 4WD 16V (BF) 1,6 Turbo 4WD 16V (Schweden) (BF) Chass.416122-05.89 Chass.452602-05.89	05.89			225	3082 759 001	1862 854 002	3151 807 001
6	1,7 Diesel (BF) 1,7 Diesel Kombi (BW)	04.86-Chass.243811 04.86-05.87			190	3082 950 001	1862 852 002	3151 813 001
7	1,7 Diesel (BF) 1,7 Diesel Kombi (BW)	Chass.243812-05.89 06.87-08.89			190	3082 950 001	1862 852 002	3151 882 001
8	1,7 Diesel Kombi (BW)	09.89-91			190	3082 950 001	1862 662 001	3151 858 001

### 323 (BG)

9	1,4 1,4 i	06.89-05.96 06.89-05.96	2,80	3000 558 001	185	3082 841 001	1861 808 102	3151 858 001
10	1,6 1,6 i	06.89-07.94 06.89-02.97	2,80	3000 356 002	190	3082 850 001	1862 852 002	3151 858 001
11	1,7 Diesel	06.89-02.96			190	3082 950 001	1862 662 001	3151 858 001
12	1,9 i 16V	06.89-Chass.500 000			200	3082 303 531	1862 852 002	3151 858 001
13	1,9 i 16V	Chass.500 001-07.94		3000 824 701	200	3082 303 531	1878 001 031	3151 858 001
14	1,9 i 16V DOHC	06.89-07.94			225	3082 795 001	1862 647 001	3151 807 001
15	1,9 i 16V 4WD	11.89-05.94			225	3082 795 001	1878 856 001	3151 807 001
16	1,9 i GTX Turbo 4WD	11.89-05.94			230	3082 682 001	1862 574 001	3151 807 001
17	1,9 i GT-R Turbo 4WD	01.92-05.94			230	3082 656 001	1878 854 001	3151 807 001

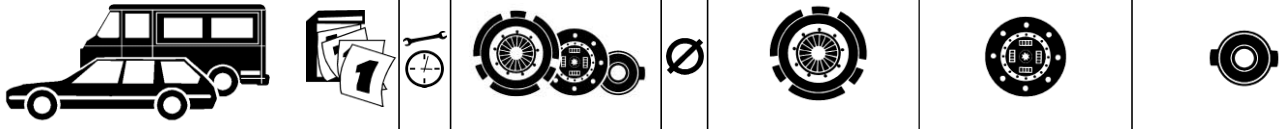
### 323 C (BA)

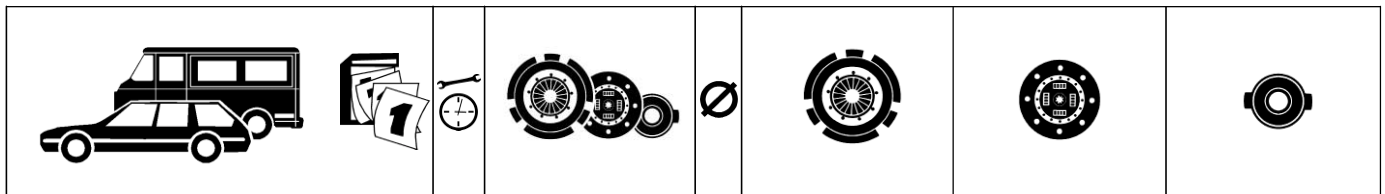
18	1,4 i 1,5 i 1,9 i	04.94-96 04.94-09.98 Chass.300 001-09.98		3000 824 701	200	3082 303 531	1878 001 031	3151 858 001
19	1,9 i	04.94-Chass.300 000			225	3082 878 002	1862 854 002	3151 807 001

### 323 F (BA)

20	1,5 i 1,9 i	04.94-09.98 Chass.300 001-09.98		3000 824 701	200	3082 303 531	1878 001 031	3151 858 001
21	1,9 i	04.94-Chass.300 000			225	3082 878 002	1862 854 002	3151 807 001
22	2,0 i V6	04.94-Chass.132 287			225	3082 655 001	1878 856 001	3151 807 001
23	2,0 i V6	Chass.132 288-09.98				○	1878 856 001	3151 807 001



							
<b>MAZDA</b>							
<b>323 P (BA)</b>							
1	1,4 i 1,5 i	10.96- 10.96-		3000 824 701	200	3082 303 531	1878 001 031 3151 858 001
2	2,0 D	10.96-				○	○ 3151 858 001
<b>323 S (BA)</b>							
3	1,4 i 1,5 i 1,6 i 1,9 i	04.94-09.98 04.94-09.98 02.97-09.98 Chass.300 001-09.98		3000 824 701	200	3082 303 531	1878 001 031 3151 858 001
4	1,7 TD	11.94-12.96			225	3082 655 001	1878 856 001 3151 807 001
5	1,9 i	04.94-Chass.300 000			225	3082 878 002	1862 854 002 3151 807 001
6	2,0 D	03.97-09.98				○	○ 3151 858 001
<b>323 F (BJ)</b>							
7	1,4 1,5	09.98- 09.98-		3000 824 701	200	3082 303 531	1878 001 031 3151 858 001
8	1,9	09.98-				○	1878 001 031 ○
9	2,0 D	09.98-				○	○ 3151 858 001
10	2,0 TD	09.98-				○	○ 3151 807 001
<b>323 S (BJ)</b>							
11	1,4 1,5	09.98- 09.98-		3000 824 701	200	3082 303 531	1878 001 031 3151 858 001
12	1,9	09.98-				○	1878 001 031 ○
13	2,0 D	09.98-				○	○ 3151 858 001
14	2,0 TD	09.98-				○	○ 3151 807 001
<b>616</b>							
15	1,5 (SU 2 A) 1,6 (SNA) 1,6 (CB 1 NS)	10.70-01.74 05.70-09.75 10.75-77			200	3082 806 001	1861 806 002 1863 801 001
<b>626 (CB,GC,GD,GV)</b>							
16	1,6 (CB)	10.78-10.82	2,50	3000 074 002	200	3082 806 001	1861 806 002 3151 807 001
17	1,6 (GC,GD)	11.82-91	3,20	3000 141 002	200	3082 851 041	1862 855 002 3151 807 001
18	1,8 (CB)	09.80-10.82			215	3082 804 001	1861 815 003 3151 807 001
19	1,8 (GC,GD) 1,8 Kombi (GV)	11.82-10.91 03.88-09.89	3,20	3000 274 001	215	3082 953 002	1862 982 005 3151 807 001
20	1,8 Kombi (GV)	10.89-02.92			225	3082 878 002	1862 647 001 3151 807 001
21	2,0 (CB)	10.78-04.79			215	3082 838 001	1861 815 003 3151 807 001
22	2,0 (CB)	05.79-10.82	2,50	3000 075 002	215	3082 840 001	1861 815 003 3151 807 001



## MAZDA

### 626 (CB,GC,GD,GV)

1	2,0 (GC) 2,0 i (GC) 2,0 i 16V (GD) 2,0 i 16V 4WS (GD) 2,0 Kombi (GV) 2,0 12V Kombi (GV) 2,0 i Kombi (GV) 2,0 i 16V Kombi (GV) 2,2 i (GD) 2,2 i Kombi (GV)	11.82-05.87 07.85-05.87 06.87-Chass.500000 06.87-Chass.500000 03.88-Chass.200000 03.88-09.89 03.88-Chass.200000 03.88-Chass.200000 06.87-07.91 03.88-	3,20	<b>3000 257 001</b>	225	<b>3082 878 002</b>	<b>1862 854 002</b>	<b>3151 807 001</b>
2	2,0 (GD) 2,0 12V (GD) 2,0 i (GD) 2,0 i 16V (GD) 2,0 i 16V 4WS (GD) 2,0 Kombi (GV) 2,0 i Kombi (GV) 2,0 i 16V Kombi (GV)	06.87-07.91 06.87-07.89 06.87-07.91 Chass.500001-07.91 Chass.500001-07.91 Chass.200001- Chass.200001- Chass.200001-	3,20	<b>3000 825 201</b>	225	<b>3082 878 002</b>	<b>1878 856 001</b>	<b>3151 807 001</b>
3	2,0 Diesel (GC)	09.83-05.87			225	<b>3082 878 002</b>	<b>1862 892 002</b>	<b>3151 807 001</b>
4	2,0 Diesel (GD) 2,0 Diesel Kombi (GV)	06.87-07.91 03.88-Chass.303468	3,20	<b>3000 257 003</b>	225	<b>3082 878 002</b>	<b>1862 738 001</b>	<b>3151 807 001</b>
5	2,0 Diesel Kombi (GV)	Chass.303469-			225	<b>3082 924 001</b>	<b>1862 738 001</b>	<b>3151 807 001</b>
6	2,2 i 4WD (GD)	08.89-07.91			225	<b>3082 638 501</b>	<b>1878 856 001</b>	<b>3151 807 001</b>

### 626 (GE)

7	1,9 i 2,0 i Produktion Japan 2,0 i 4WD	08.91-Chass.507 486 08.91-Chass.507 486 08.91-Chass.507 486	2,50	<b>3000 720 001</b>	225	<b>3082 679 001</b>	<b>1878 856 001</b>	<b>3151 807 001</b>
8	1,9 i 2,0 i Produktion Japan 2,0 i 4WD	Chass.507 487-06.97 Chass.507 487-06.97 Chass.507 487-06.97			225	<b>3082 679 001</b>	○	<b>3151 807 001</b>
9	2,0 i Produktion USA	05.94-06.97				○	○	<b>3151 807 001</b>
10	2,0 Diesel Complex	03.92-06.97			225	<b>3082 924 001</b>	<b>1862 738 001</b>	<b>3151 807 001</b>
11	2,5 i V6 (GE) 2,5 i V6 4WS	08.91-06.97 08.91-06.97			225	<b>3082 657 001</b>	<b>1878 856 001</b>	<b>3151 807 001</b>

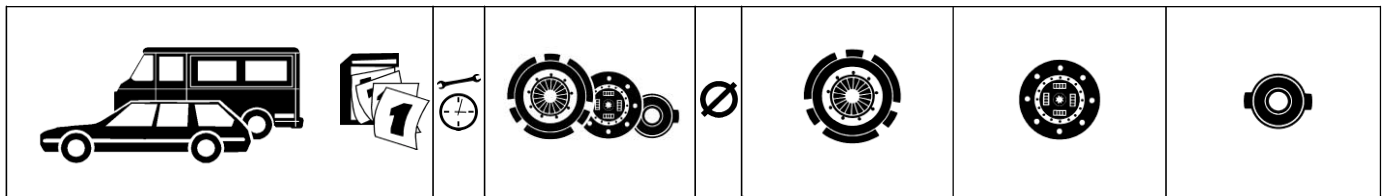
### 626 (GF,GW)

12	1,9 i (GF) 1,9 i Kombi (GW) 2,0 (GF) 2,0 H.P. (GF) 2,0 Kombi (GW) 2,0 H.P. Kombi (GW)	05.97- 10.97- 05.97- 02.98- 10.97- 10.97-			225	<b>3082 679 001</b>	○	<b>3151 807 001</b>
13	2,0 Turbo DI (GF) 2,0 Turbo DI Kombi (GW)	04.98- 04.98-				○	○	<b>3151 807 001</b>

		<b>MAZDA</b>					
<b>808</b>							
1	1,3 (STC) 09.71-01.76			180	3082 823 001	1861 808 102	1863 801 001
<b>818</b>							
2	1,5 (SU 4 A) 02.72-01.76 1,6 (SN 3 A) 11.73-78 1,6 (SN 4 A) 11.73-78			200	3082 806 001	1861 806 002	1863 801 001
<b>929</b>							
3	2,0 Lim (LA 4 MS) 04.78-09.78			215	3082 838 001	1861 815 003	3151 807 001
4	2,0 Lim (LA 4 MS) 10.78-10.81 2,0 Kombi (LA 4 MV) 01.79-12.81	2,80	3000 075 002	215	3082 840 001	1861 815 003	3151 807 001
5	2,0 Lim (HBSHE) 11.81-09.83 2,0 Kombi (LA 4 MV) 01.82-92	2,80	3000 478 001	225	3082 878 001	1862 853 002	3151 807 001
6	2,0 Lim (HBES) 10.83-11.86 2,0 Lim (HBEP) 10.83-11.86 2,0 i (HBES) 06.84-11.86	2,80	3000 257 001	225	3082 878 002	1862 854 002	3151 807 001
7	2,0 i (HC) 03.87-Chass.112399 2,2 (HC) 12.86-Chass.112399 2,2 i (HC) 01.87-Chass.112399	2,80	3000 258 001	225	3082 924 001	1862 854 002	3151 807 001
8	2,0 i (HC) Chass.112400-112399 2,2 (HC) Chass.112400-93 2,2 i (HC) Chass.112400-93			225	3082 759 001	1862 854 002	3151 807 001
9	3,0 i V6 (HC) 12.86-			240	3082 928 001	1862 801 001	3151 807 001
<b>B-Serie (UF) Pickup</b>							
10	2,2 i 03.96-		3000 258 001	225	3082 924 001	1862 854 002	3151 807 001
11	2,5 D 03.96- 2,5 D 4WD 03.96-			250	3082 635 101	○	3151 807 001
12	2,5 TD 4WD 98-				○	○	3151 807 001
13	2,6 i 4WD 03.96-			250	3082 635 101	1878 988 501	3151 807 001
<b>DEMIO</b>							
14	1,4 09.98- 1,4 HP 09.98-		3000 356 002	190	3082 850 001	1862 852 002	3151 858 001
<b>E / F-Serie</b>							
15	1,4 (SS) 03.84-08.88			190	3082 850 001	1862 852 002	3151 827 001
16	1,8 Pick Up (SD) 01.84-02.88			225	3082 878 002	1862 854 002	
17	1,8 Wagon, Van (SR) 01.84-02.88 2,0 (SD, SR) 01.84-11.87 2,0 4WD (SR) 03.86- Chass.-SR1H32/738676 -SR8*C2/722084 2,0 i 4WD (SR) 09.90- Chass.-SR1H32/738676 -SR8*C2/722084	1,80	3000 257 001	225	3082 878 002	1862 854 002	3151 807 001

<b>MAZDA</b>							
<b>E / F-Serie</b>							
1	2,0 (SD,SR) 2,0 i (SD,SR) 2,2 D (SD,SR) Chass.-SD1*32/710550 -SR1H32/739398	12.87-03.95 08.91- 12.87-		225	3082 878 002	1862 575 001	3151 807 001
2	2,0 4WD (SR) Chass.SR1H32/738677- SR8*C2/722085- 2,0 i 4WD (SR) Chass.SR1H32/738677- SR8*C2/722085-		3000 825 201	225	3082 878 002	1878 856 001	3151 807 001
3	2,2 D (SD,SR) 2,2 D 4WD (SR)	01.84-11.87 01.88-		225	3082 878 002	1862 892 002	3151 807 001
4	2,2 D (SD,SR) Chass.SD1*32/710551- SR1H32/739399-			225	3082 878 002	○	3151 807 001
<b>MPV (LV)</b>							
5	2,5 TD 3,0 V6	12.95- 12.95-			○	○	3151 807 001
<b>MX-3</b>							
6	1,6 i 16V (EC) 05.91-Chass.200 000	3,00	3000 356 002	190	3082 850 001	1862 852 002	3151 858 001
7	1,6 i 16V (EC) Chass.200 001-	3,00	3000 824 701	200	3082 303 531	1878 001 031	3151 858 001
8	1,9 i V6 (EC) 05.91-Chass.200 000			225	3082 655 001	1861 815 003	3151 807 001
9	1,9 i V6 (EC) Chass.200 001-			225	3082 655 001	○	3151 807 001
<b>MX-5 (NA)</b>							
10	1,6 i 16V 09.89-04.98	2,30	3000 772 001	200	3082 689 001	1862 855 002	3151 901 001
11	1,8 i 16V 93-04.98		3000 824 601	225	3082 640 301	1862 982 005	3151 901 001
<b>MX-5 (NB)</b>							
12	1,6 16V 05.98-				○	○	3151 901 001
13	1,9 16V Getr.5-Gang 1,9 16V Getr.6-Gang	05.98- 05.98-		225	3082 640 301	○	3151 901 001
<b>MX-6</b>							
14	2,0 i 16V (GE) 07.91-Chass.507 486	3,50	3000 720 001	225	3082 679 001	1878 856 001	3151 807 001
15	2,0 i 16V (GE) Chass.507 487-				○	○	3151 807 001
16	2,5 i V6 (GE) 07.91-			225	3082 657 001	1878 856 001	3151 807 001
<b>PREMACY</b>							
17	1,9 07.99-				○	1878 001 031	○
18	2,0 TD 07.99-				○	○	3151 807 001
<b>RX 2</b>							
19	S 122 A (S 122 A) CB 12 S (CB 12 S) CB 22 S (CB 22 S)	05.70-01.74 02.74-77 02.74-77		215	3082 804 001	1861 810 002	3151 801 001

							
<b>MAZDA</b>							
<b>RX 3</b>							
1	S 124 A (S 124 A) S 124 W (S 124 W)	09.72-77 09.72-77		215	3082 804 001	1861 810 002	3151 801 001
<b>RX 4</b>							
2	LA 2 VS (LA 2 VS)	11.72-78		215	3082 804 001	1861 810 002	3151 801 001
<b>RX 5</b>							
3	CD 22 C (CD 22 C)	10.75-04.78		215	3082 804 001	1861 810 002	3151 801 001
4	CD 22 C (CD 22 C)	05.78-		215	3082 804 001	1861 810 002	3151 807 001
<b>RX 7</b>							
5	SA 22 C (SA 22 C) FB 1312 (FB 1312)	02.79-09.80 09.83-10.85		215	3082 804 001	1861 810 002	3151 807 001
6	SA 22 C (SA 22 C)	10.80-08.83		215	3082 847 001	1861 810 002	3151 807 001
7	SA 22 C (SA 22 C)	09.83-10.85		225	3082 878 001	1862 899 002	3151 807 001
8	FC	11.85-02.89		225	3082 914 001	1862 989 001	3151 807 001
9	FC Turbo	11.86-02.89		240	3082 928 001	1862 569 001	3151 807 001
10	FC Turbo	03.89-12.91		240	3082 690 001	1862 580 001	3151 807 001
11	FD Turbo	01.92-		240	3082 691 001	1862 582 001	3151 998 503
<b>RX 9</b>							
12	LA 42 S	03.79-81		215	3082 804 001	1861 810 002	3151 807 001
<b>XEDOS 6</b>							
13	1,6 i (CA)	92-Chass.200 000		200	3082 303 531	1878 001 031	3151 858 001
14	1,6 i (CA)	Chass.200 001-	3000 824 701	200	3082 303 531	1878 001 031	3151 858 001
15	2,0 i V6 (CA)	92-		225	3082 657 001	1878 856 001	3151 807 001
<b>XEDOS 9</b>							
16	2,0 i V6 (TA) 2,3 i Miller Cycle (TA) 2,5 i V6 (TA) 2,5 i V6 4WS (TA)	07.93- 02.95- 07.93- 07.93-		230	3082 637 801	1878 988 801	3151 807 001
<b>MCC</b>							
<b>SMART</b>							
17	0,6 pure 0,6 pulse	07.98- 07.98-			3089 004 241		3189 000 245



## MERCEDES-BENZ

### 170

1	D V S SD SV	07.49-56 07.49-56 07.49-56 53-58 07.49-56		200	1882 102 132	1861 123 236	
---	-------------------------	---	--	-----	--------------	--------------	--

### 180

2	A (120) C (120) D (120) DB (120) DC (120)			200	1882 102 132	1861 123 236	
---	---	--	--	-----	--------------	--------------	--

### 190

3	190 1,9 (121) D 1,9 (121) SL 1,9 (121)	04.61- 04.61- 04.61-		200	1882 102 132	1861 123 236	
4	190 2,0 (201.022) 190 2,0 (201.022) E 2,0 (201) E 2,0 (201)	11.82-Chass.A 029019 11.82-Chass.F 000522 11.82-Chass.A 028895 11.82-Chass.F 000522	4,20	3000 079 002 1863 869 010+	215	3082 164 031	1861 543 535 3151 122 031
5	190 2,0 (201.022) 190 2,0 (201.022) 190 2,0 (201.023) E 2,0 (201) E 2,0 (201) E 1,8 (201)	Chass.A 029020-94 Chass.F 000523-94 83-94 Chass.A 028896-94 Chass.F 000523-94 04.90-94	4,20	3000 111 001 1863 869 010+	215	3082 164 031	1861 543 537 3151 122 031
6	C 1,9 (110) DC 1,9 (110) DC 1,9 Export-Taxi (110)	04.61- 59- 59-		228	3082 121 031	1861 775 037	
7	D 2,0 (201)	11.83-Mot.Nr.328 435	4,30	3000 089 001 1863 869 010+	200	3082 137 031	1861 917 031 3151 122 031
8	D 2,0 (201) D 2,5 (201) D 2,5 (201)	Mot.Nr.328 436-94 06.85-Chass.A521683 06.85-Chass.F655709	4,30	3000 111 003 3000 962 401 1863 869 010+	215 215	3082 164 031	1862 365 032 3151 122 031
9	D 2,5 (201) D 2,5 (201) D 2,5 Turbo (201) E 2,3 (201) E 2,3 (201) E 2,6 (201) E 2,6 (201)	Chass.A521684-94 Chass.F655710-94 89-94 Chass.A521684-94 Chass.F655710-94 Chass.A508036-94 Chass.F640695-94	4,80 4,50 5,50	3000 317 001 3000 960 003 1863 869 008+	228 228	3082 219 134	1864 466 031 3151 248 031
10	E 2,3 (201) E 2,3 (201) E 2,6 (201) E 2,6 (201)	07.86-Chass.A521683 07.86-Chass.F655709 86-Chass.A508035 86-Chass.F640694	4,20	3000 145 001 3000 172 001 1863 869 010+	228 228	3082 156 031	1861 775 033 1861 791 233



## MERCEDES-BENZ

### 190

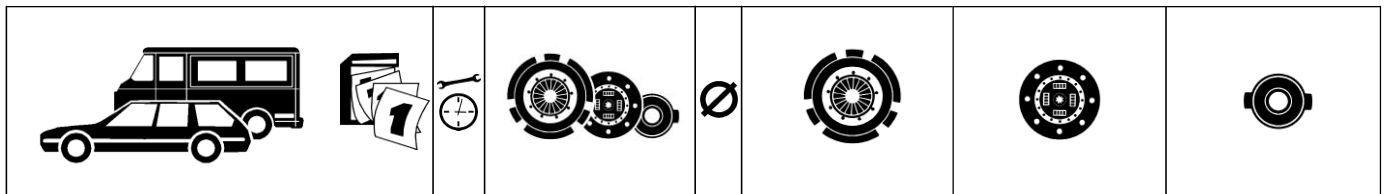
1	E 2,3 16V (201)	84-89	4,20	3000 479 001 1863 869 010+	228 228	3082 156 031 3082 093 233 ●#	1861 970 031	3151 122 031
2	E 2,5 16V (201)	09.88-05.93	4,20	3000 479 001 1863 869 010+	228	3082 156 031	1861 970 031	3151 122 031
3	E 2,5 16V Evolution (201)	89-90	5,10	3000 479 001	228	3082 156 031	1861 970 031	3151 122 031

### 190 Lüfterkupplung

4	E 2,6 (201)	86-Mot.Nr.010348				2100 006 232 ☼ 2100 006 243 ☼ <sup>63)</sup>		
5	D 2,5 Turbodiesel (201)	89-93				2100 024 043 ☼ <sup>65)</sup>		

### 200

6	200 (110) D (110)	04.61-67 59-			200	1882 102 132	1861 123 236	
7	200 (115) 200 (123)	01.68-Chass.303314 01.76-Chass.082062	3,80	3000 014 002	215	3082 078 032	1861 543 535	3151 133 331
8	200 (115) 200 (123)	Chass.303315-76 Chass.082063-08.80	3,80	3000 193 001	215 215	3082 164 031 3082 092 231 ●#	1861 543 535	3151 069 031
9	200 (123.220) Getr.4-Gang T (123) Getr.4-Gang	03.80-Chass.A 082390 10.80-Chass.F 012656	3,80	3000 079 002 3000 090 006●#	215 215	3082 164 031 3082 092 231 ●#	1861 543 535	3151 122 031
10	200 (123.220) Getr.4-Gang T (123) Getr.4-Gang	Chass.A 082391-03.85 Chass.F 012657-12.85	3,50 3,80	3000 111 001	215 215	3082 164 031 3082 092 231 ●#	1861 543 537	3151 122 031
11	200 (123.220) Getr.5-Gang D (123) Getr.5-Gang T (123) Getr.5-Gang	09.81-03.85 09.81-03.85 09.81-12.85	3,80	3000 144 003 3000 090 007●#	215 215	3082 164 031 3082 092 231 ●#	1861 792 235	3151 122 031
12	200 (124) E (124.021) (Mot.M102) T (124)	12.84-90 85-09.92 12.85-90	3,80	3000 111 001 1863 869 010+	215	3082 164 031	1861 543 537	3151 122 031
13	B (110)	59-			228	3082 121 031	1861 775 037	
14	CE (124) (Mot.M111) E (124.019) (Mot.M111) TE (124) (Mot.M111)	90-06.93 10.92-06.93 10.92-06.93	4,20 3,80 3,70	3000 111 004 1863 869 010+	215	3082 164 031	1862 412 031	3151 122 031
15	CE Cabrio (124)	93-06.93	4,20	3000 111 004	215	3082 164 031	1862 412 031	3151 122 031
16	CE (124) (Mot.M102)	90-06.93	4,20	3000 111 001	215	3082 164 031	1861 543 537	3151 122 031
17	D (115) D (123) Getr.4-Gang	01.68-Chass.336354 01.76-Chass.114699	3,80	3000 480 001 3000 015 002●#	215 215	3082 078 032	1861 792 235 1861 628 137 ●#	3151 133 331
18	D (115) D (123) Getr.4-Gang	Chass.336355-352054 Chass.114700-09.80	3,50	3000 143 002 3000 024 007●#	215 215	3082 164 031 3082 092 231 ●#	1861 792 235 1861 628 137 ●#	3151 069 031
19	D (123) Getr.4-Gang	10.80-Chass.A 084693	3,50	3000 144 003 3000 024 008●#	215 215	3082 164 031 3082 092 231 ●#	1861 792 235 1861 628 137 ●#	3151 122 031



## MERCEDES-BENZ

### 200

1	D (123) Getr.4-Gang	Chass.A 084694-03.85	3,50	<b>3000 111 003</b> <b>3000 962 401</b>	215 215 215	<b>3082 164 031</b>  <b>3082 092 231</b> ●#	<b>1862 365 032</b>  <b>1861 628 138</b> ●#	<b>3151 122 031</b>
2	D (124) TD (124)	12.84-06.93 12.85-06.93	3,80	<b>3000 111 003</b> <b>3000 962 401</b> <b>1863 869 010+</b>	215 215	<b>3082 164 031</b>	<b>1862 365 032</b>	<b>3151 122 031</b>
3	TE (124) (Mot.M102)	88-09.92	3,70	<b>3000 145 001</b> <b>3000 112 001</b> ●# <b>1863 869 010+</b>	228 228	<b>3082 156 031</b> <b>3082 093 233</b> ●#	<b>1861 775 033</b>	<b>3151 122 031</b>

### 200 Lüfterkupplung

4	E (124) CE (124) CE Cabrio (124) TE (124)	10.92-06.93 10.92-06.93 93-06.93 10.92-06.93				<b>2100 019 031</b>		
---	--	---	--	--	--	---------------------	--	--

### 219

5	219 (105)	-Chass.7504327			200	<b>1881 052 212</b>	<b>1861 123 236</b>	
6	219 (105)	Chass.7504328-			200	<b>1882 102 132</b>	<b>1861 123 236</b>	

### 220

7	220 (115) A (180) S (180)	-54 54- -Chass.7509103			200	<b>1881 052 212</b>	<b>1861 123 236</b>	
8	220 (115) D (115.100)	01.68-Chass.128734 01.68-Chass.400000	3,80	<b>3000 014 002</b>	215	<b>3082 078 032</b>	<b>1861 543 535</b>	<b>3151 133 331</b>
9	B (111) SB (111) SE (128) SE Coupe (128) SE Cabrio (128) SEB (111)				228	<b>3082 121 031</b>	<b>1861 515 336</b>	<b>3151 133 331</b>
10	D (115.110) D (112.112) D (123)	01.68-Chass.463499 01.68-Chass.463499 01.76-Chass.044942	3,80	<b>3000 480 001</b> <b>3000 015 002</b> ●#	215 215	<b>3082 078 032</b>	<b>1861 792 235</b> <b>1861 628 137</b> ●#	<b>3151 133 331</b>
11	D (115.110) D (123)	Chass.463500-467453 Chass.044943-02.79	3,80	<b>3000 143 002</b> <b>3000 024 007</b> ●#	215 215	<b>3082 164 031</b> <b>3082 092 231</b> ●#	<b>1861 792 235</b> <b>1861 628 137</b> ●#	<b>3151 069 031</b>
12	S (180)	Chass.7509104-			200	<b>1882 102 132</b>	<b>1861 123 236</b>	
13	E (124) CE (124) TE (124)	10.92-Mot.Nr.031229 10.92-Mot.Nr.031229 10.92-Mot.Nr.031229	3,30	<b>3000 317 001</b> <b>3000 960 003</b> <b>1863 869 011+</b>	228 228	<b>3082 219 134</b>	<b>1864 466 031</b>	<b>3151 248 031</b>
14	E (124) CE (124) TE (124)	Mot.Nr.031230-06.93 Mot.Nr.031230-06.93 Mot.Nr.031230-06.93	3,30	<b>3000 317 001</b> <b>3000 960 003</b> <b>1863 869 012+</b>	228 228	<b>3082 219 134</b>	<b>1864 466 031</b>	<b>3151 248 031</b>
15	CE Cabrio (124)	92-06.93	3,30	<b>3000 317 001</b> <b>3000 960 003</b>	228 228	<b>3082 219 134</b>	<b>1864 466 031</b>	<b>3151 248 031</b>





## MERCEDES-BENZ

### 220 Lüfterkupplung

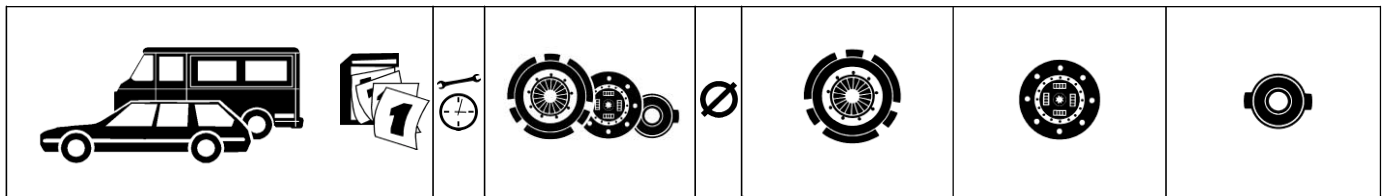
1	E (124) CE (124) CE Cabrio (124) TE (124)	10.92-06.93 10.92-06.93 93-06.93 10.92-06.93			2100 019 031 ☘		
---	--	---	--	--	----------------	--	--

### 230

2	230 (110) S Spezial-Aufbau (111) S (111) SL (113)			228	3082 121 031	1861 515 336	3151 133 331
3	230 (115) 230 (123) 230.4 (115) C Coupe (123) T (123)	01.68-Chass.077214 01.76-Chass.099260 01.68-Chass.077214 03.77-Chass.006386 02.78-Chass.000287	3,80		3000 014 002	215	3082 078 032 1861 543 535 3151 133 331
4	230 (115) 230 (123) 230.4 (115) C Coupe (123) T (123)	Chass.077215-087765 Chass.099261-08.80 Chass.077215-087765 Chass.006387-08.80 Chass.00288-08.80	3,80		3000 193 001	215 215	3082 164 031 3082 092 231 ●# 1861 543 535 3151 069 031
5	230.6 (114)	01.68-	3,50		3000 023 002	228	3082 121 031 1861 775 035 3151 133 331
6	CE (123) Getr.4-Gang E (123) Getr.4-Gang TE (123) Getr.4-Gang	03.80-Chass.A 083927 03.80-Chass.A 083927 03.80-Chass.F 012682	3,20		3000 145 003 1863 869 010+	228 228	3082 156 031 3082 093 233 ●# 1861 775 035 3151 122 031
7	CE (123) Getr.4-Gang E (123) Getr.4-Gang TE (123) Getr.4-Gang	Chass.A 083928-12.85 Chass.A 083928-03.85 Chass.F 012683-12.85	3,70		3000 145 001 3000 112 001●# 1863 869 010+	228 228	3082 156 031 3082 093 233 ●# 1861 775 033 3151 122 031
	TE (124)	12.85-08.89	3,50				
8	CE (123) Getr.5-Gang E (123) Getr.5-Gang TE (123) Getr.5-Gang	09.81-12.85 09.81-03.85 09.81-12.85	3,70		3000 172 002 3000 025 010●# 1863 869 010+	228 228	3082 156 031 3082 093 233 ●# 1861 791 232 3151 122 031
9	CE (124) E (124)	03.87-08.89 12.84-08.89	3,50		3000 145 001 3000 112 001●# 3000 172 001●# 1863 869 010+	228 228 228	3082 156 031 3082 093 233 ●# 3082 156 031 ●# 1861 791 233 ●# 3151 122 031
10	CE (124) E (124) TE (124)	09.89-06.93 09.89-09.92 09.89-09.92	4,20		3000 317 002 1863 869 008+ 1863 869 008+	228	3082 219 134 1864 466 031 3151 122 031

### 240

11	D (115) D (123) TD (123)	01.68-Chass.118544 01.76-Chass.079818 02.78-Chass.000386	3,80		3000 480 001 3000 015 002●#	215 215	3082 078 032 1861 792 235 1861 628 137 ●# 3151 133 331
----	--------------------------------	--	------	--	--------------------------------	------------	---



## MERCEDES-BENZ

### 240

1	D (115) D (123) Getr.4-Gang TD (123) Getr.4-Gang	Chass.118545- Chass.079819-09.80  Chass.000387-09.80	3,80	3000 143 002 3000 024 007●#	215 215	3082 164 031 3082 092 231 ●#	1861 792 235 1861 628 137 ●#	3151 069 031
2	D 3,0 (115)	74-Chass.044845	3,80	3000 480 001	215	3082 078 032	1861 792 235	3151 133 331
3	D 3,0 (115)	Chass.044846-053690	3,80	3000 143 002	215 215	3082 164 031 3082 092 231 ●#	1861 792 235	3151 069 031
4	D (123) Getr.4-Gang TD (123) Getr.4-Gang	10.80-Chass.A 084170  10.80-Chass.F 012679	3,20	3000 144 003 3000 024 008●#	215 215	3082 164 031 3082 092 231 ●#	1861 792 235 1861 628 137 ●#	3151 122 031
5	D (123) Getr.4-Gang TD (123) Getr.4-Gang	Chass.A 084171-03.85  Chass.F 012680-12.85	3,20	3000 111 003 3000 962 401■☞	215 215 215	3082 164 031  3082 092 231 ●#	1862 365 032  1861 628 138 ●#	3151 122 031
6	D (123) Getr.5-Gang TD (123) Getr.5-Gang	09.81-03.85 09.81-12.85	3,20	3000 144 003 3000 090 007●#	215 215	3082 164 031 3082 092 231 ●#	1861 792 235	3151 122 031

### 250











7	250 (114) 250 (123) T (123)	01.68- 01.76-Chass.050399 02.78-Chass.000184	3,50	3000 023 002	228	3082 121 031	1861 775 035	3151 133 331
8	250 (123) Getr.4-Gang T (123)	Chass.050400-03.85  Chass.000185-12.85	3,50	3000 145 002	228 228	3082 156 031 3082 093 233 ●#	1861 775 035	3151 069 031
9	250 (123) Getr.5-Gang T (123)	09.81-03.85 09.81-12.85	3,70 3,50	3000 145 003	228 228	3082 156 031 3082 093 233 ●#	1861 775 035	3151 122 031
10	D (124) TD (124)	12.84-08.89 12.85-08.89	4,00	3000 111 003 3000 962 401■☞ 1863 869 010+	215 215	3082 164 031	1862 365 032	3151 122 031
11	D (124) D Turbo (124) TD (124) TD Turbo Diesel (124)	09.89-06.93 09.89-06.93 09.89-06.93 90-06.93	4,30	3000 317 001 3000 960 003■☞ 1863 869 008+	228 228	3082 219 134	1864 466 031	3151 248 031
12	S (108) SE (108) SL (113)				228	3082 121 031	1861 515 336	3151 133 331

### 250 Lüfterkupplung

13	D Turbodiesel (124) TD Turbodiesel (124)	88-06.93 90-06.93				2100 024 043 ☼ <sup>65)</sup>		
----	---	----------------------	--	--	--	-------------------------------	--	--

### 260

14	E (124)	09.85-08.89	5,00	3000 145 001 3000 112 001●# 3000 172 001●# 1863 869 010+	228 228 228	3082 156 031 3082 093 233 ●# 3082 156 031 ●#	1861 775 033  1861 791 233 ●#	3151 122 031
----	---------	-------------	------	---	-------------------	--	-------------------------------------	--------------

								
<b>MERCEDES-BENZ</b>								
<b>260</b>								
1	E (124) E 4 Matic (124)	09.89-09.92 09.89-09.92	5,10	<b>3000 317 001</b> <b>3000 960 003</b>  <b>1863 869 008+</b>	228 228	<b>3082 219 134</b>	<b>1864 466 031</b>	<b>3151 248 031</b>
2	E 4 Matic (124)	86-08.89	5,00	<b>3000 145 001</b> <b>3000 112 001</b> ●# <b>1863 869 010+</b>	228 228	<b>3082 156 031</b> <b>3082 093 233</b> ●#	<b>1861 775 033</b>	<b>3151 122 031</b>
3	SE (126)	09.85-08.91	3,50	<b>3000 145 001</b> <b>1863 869 010+</b>	228	<b>3082 156 031</b>	<b>1861 775 033</b>	<b>3151 122 031</b>
<b>260 Lüfterkupplung</b>								
4	E (124) E (124) Getr. Automatic E 4Matic (124) E 4Matic (124) Getr. Automatic SE (124) SE (124) Getr. Automatic	85-Mot.Nr.017336 85-Mot.Nr.037140 87-Mot.Nr.000150 87-Mot.Nr.000333 85-Mot.Nr.003050 85-Mot.Nr.010054				<b>2100 006 232</b>  <b>2100 006 243</b>  <sup>63)</sup>		
<b>280</b>								
5	280 (123) C (123) CE (123) E (114) E (123) S (108) S (116) SE (108) SE (116) SEC (126) SEL (116) SEL (116) SL (107) SLC (107) TE (123)	01.76-Chass.023149 03.77-Chass.002202 03.77-Chass.009835 72-76 01.76-Chass.042203 Chass.027623- 72-Chass.104064 Chass.028986- -Chass.117768 Chass.002864-91 Chass.029326- -Chass.117768 -Chass.004425 -Chass.005461 02.78-Chass.000118	3,70 4,30 3,70 4,40 4,30 4,10	<b>3000 023 002</b>	228	<b>3082 121 031</b>	<b>1861 775 035</b>	<b>3151 133 331</b>



## MERCEDES-BENZ

### 280

1	280 (123)	Chass.023150-08.81	3,70	<b>3000 145 002</b>	228	<b>3082 156 031</b>	<b>1861 775 035</b>	<b>3151 069 031</b>
	C (123)	Chass.002203-12.85			228	<b>3082 093 233 ●#</b>		
	CE (123)	Chass.009836-12.85	3,50					
	Getr.4-Gang							
	E (123)	Chass.042204-03.85	4,40					
	Getr.4-Gang							
	S (116)	Chass.104065-						
	S (126) Getr.4-Gang	09.79-08.85						
	SE (116)	Chass.117769-						
	SE (126) Getr.4-Gang	09.79-08.85						
SEL (116)	Chass.117769-							
SEL (126) Getr.4-Gang	05.80-08.85							
SL (107)	Chass.004426-011568							
SLC (107)	Chass.005462-09.85							
TE (123)	Chass.000119-12.85							
Getr.4-Gang								
2	CE (123) Getr.5-Gang	09.81-12.85	4,10	<b>3000 145 003</b>	228	<b>3082 156 031</b>	<b>1861 775 035</b>	<b>3151 122 031</b>
	E (123) Getr.5-Gang	09.81-03.85			228	<b>3082 093 233 ●#</b>		
	S (126) Getr.5-Gang	09.81-08.85						
	SE (126) Getr.5-Gang	09.81-08.85						
	SEL (126) Getr.5-Gang	09.81-08.85						
	SL (107)	Chass.011569-09.85	4,30					
TE (123) Getr.5-Gang	09.81-12.85	4,10						
3	E (124)	10.92-06.93	5,10	<b>3000 318 001</b>	240	<b>3082 222 231</b>	<b>1864 464 031</b>	<b>3151 248 031</b>
	TE (124)	10.92-06.93	4,10					
4	S (108)	-Chass.027622			228	<b>3082 121 031</b>	<b>1861 775 035</b>	<b>3151 137 131</b>
	SE (108)	-Chass.028985						
	SEC (126)	-Chass.002863						
	SEL (116)	-Chass.029325						
5	SE (108)				240	<b>3082 008 131</b>	<b>1861 476 432</b>	<b>3151 133 331</b>
	SEL (108)							
6	SL (113)				228	<b>3082 121 031</b>	<b>1861 515 336</b>	<b>3151 133 331</b>

### 280 Lüfterkupplung

7	SE (108) SEL USA (108)					<b>2100 036 031 ☼</b>		
---	---------------------------	--	--	--	--	-----------------------	--	--

### 300

8	CE (124)	03.87-08.89	4,80	<b>3000 113 002</b> <b>1863 869 010+</b>	240	<b>3082 157 031</b>	<b>1862 116 031</b>	<b>3151 122 031</b>
	E (124)	12.84-08.89						
	E 4 Matic (124)	86-08.89						
	SE (126)	09.85-08.91						
	SL (107)	09.85-01.89						
	TE (124)	12.85-08.89						
	TE 4 Matic (124)	86-08.89						

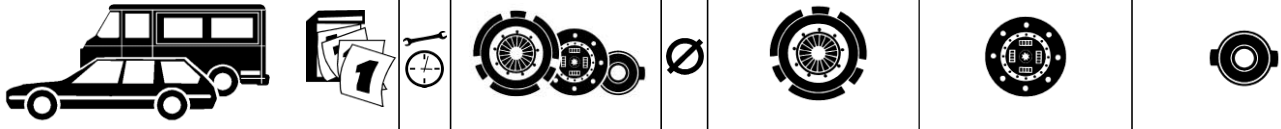










## MERCEDES-BENZ

### 300

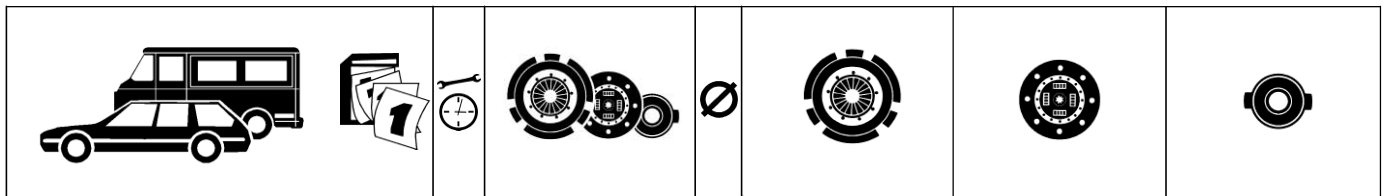
1	CE (124) CE -24 (124) CE -24 Cabrio (124) E (124) E 4 Matic (124) E -24 (124) SE 3,2 (140) SEL (140) SL (129) SL -24 (129) TE (124) TE 4 Matic (124) TE -24 (124) (Mot.M104)	09.89-06.93 09.89-06.93 92-06.93 09.89-09.92 09.89-06.93 09.89-09.92 03.91-06.93 03.91-06.93 03.89-06.93 90-06.93 09.89-09.92 09.89-06.93 09.89-09.92	5,10 4,50  5,10  4,50   5,10 4,50 5,10 4,50	3000 318 001 1863 869 008+	240	3082 222 231	1864 464 031	3151 248 031
2	D (189) S (188) SC (188)				225	1881 086 202		
3	D (123) Getr.4-Gang TD (123)	01.76-Chass.100283 02.78-Chass.000246	3,80 3,20	3000 480 001 3000 015 002●#	215 215	3082 078 032	1861 792 235 1861 628 137 ●#	3151 133 331
4	D (123) Getr.4-Gang TD (123) Getr.4-Gang	Chass.100284-03.85 Chass.000247-12.85	3,80 3,20	3000 143 002 3000 024 007●#	215 215	3082 164 031 3082 092 231 ●#	1861 792 235 1861 628 137 ●#	3151 069 031
5	D (123) Getr.5-Gang TD (123) Getr.5-Gang	09.81-03.85 09.81-12.85	3,80 3,20	3000 144 003 3000 090 007●#	215 215	3082 164 031 3082 092 231 ●#	1861 792 235	3151 122 031
6	D (124) TD (124)	12.84-08.89 86-08.89	3,80	3000 172 001 3000 112 002●# 1863 869 010+	228 228	3082 156 031 3082 093 233 ●#	1861 791 233	3151 122 031
7	D (124) D 4 Matic (124) TD (124)	09.89-06.93 86-06.93 09.89-06.93	4,10	3000 317 001 3000 960 003■ 1863 869 008+	228 228	3082 219 134	1864 466 031	3151 248 031
8	SE (112) SEB (108) SEL (109)				225	1881 086 202	1861 515 336	
9	SE 2,8 (140)	03.93-06.93	5,10	3000 318 001 1863 869 011+	240	3082 222 231	1864 464 031	3151 248 031
10	SEL 2,8				228	3082 121 031	1861 775 035	3151 137 131
11	SEL (109)				240	3082 008 131	1861 476 432	3151 133 331
12	SEL (126)	09.85-08.91	4,80	3000 113 002	240	3082 157 031	1862 116 031	3151 122 031
13	SL (198)				225	1881 087 132	1861 775 037	

<b>MERCEDES-BENZ</b>																																																																																																																															
<b>300 Lüfterkupplung</b>																																																																																																																															
1	<table border="1"> <tr> <td>E (124)</td> <td>12.84-Mot.Nr.018886</td> <td></td> <td></td> <td>2100 006 232 ☼</td> <td></td> <td></td> </tr> <tr> <td>E (124)</td> <td>12.84-Mot.Nr.097939</td> <td></td> <td></td> <td>2100 006 243 ☼<sup>63)</sup></td> <td></td> <td></td> </tr> <tr> <td colspan="7">Getr. Automatic</td> </tr> <tr> <td>E 4Matic (124)</td> <td>86-Mot.Nr.000622</td> <td></td> <td></td> <td></td> <td></td> <td></td> </tr> <tr> <td>E 4Matic (124)</td> <td>86-Mot.Nr.002258</td> <td></td> <td></td> <td></td> <td></td> <td></td> </tr> <tr> <td colspan="7">Getr. Automatic</td> </tr> <tr> <td>CE (124)</td> <td>03.87-Mot.Nr.018886</td> <td></td> <td></td> <td></td> <td></td> <td></td> </tr> <tr> <td>CE (124)</td> <td>03.87-Mot.Nr.097939</td> <td></td> <td></td> <td></td> <td></td> <td></td> </tr> <tr> <td colspan="7">Getr. Automatic</td> </tr> <tr> <td>SE,SEL (126)</td> <td>09.85-Mot.Nr.005575</td> <td></td> <td></td> <td></td> <td></td> <td></td> </tr> <tr> <td>SE,SEL (126)</td> <td>09.85-Mot.Nr.045442</td> <td></td> <td></td> <td></td> <td></td> <td></td> </tr> <tr> <td colspan="7">Getr. Automatic</td> </tr> <tr> <td>TE (124)</td> <td>12.85-Mot.Nr.018886</td> <td></td> <td></td> <td></td> <td></td> <td></td> </tr> <tr> <td>TE (124)</td> <td>12.85-Mot.Nr.097939</td> <td></td> <td></td> <td></td> <td></td> <td></td> </tr> <tr> <td colspan="7">Getr. Automatic</td> </tr> <tr> <td>TE 4Matic (124)</td> <td>86-Mot.Nr.000622</td> <td></td> <td></td> <td></td> <td></td> <td></td> </tr> <tr> <td>TE 4Matic (124)</td> <td>86-Mot.Nr.002258</td> <td></td> <td></td> <td></td> <td></td> <td></td> </tr> <tr> <td colspan="7">Getr. Automatic</td> </tr> </table>	E (124)	12.84-Mot.Nr.018886			2100 006 232 ☼			E (124)	12.84-Mot.Nr.097939			2100 006 243 ☼ <sup>63)</sup>			Getr. Automatic							E 4Matic (124)	86-Mot.Nr.000622						E 4Matic (124)	86-Mot.Nr.002258						Getr. Automatic							CE (124)	03.87-Mot.Nr.018886						CE (124)	03.87-Mot.Nr.097939						Getr. Automatic							SE,SEL (126)	09.85-Mot.Nr.005575						SE,SEL (126)	09.85-Mot.Nr.045442						Getr. Automatic							TE (124)	12.85-Mot.Nr.018886						TE (124)	12.85-Mot.Nr.097939						Getr. Automatic							TE 4Matic (124)	86-Mot.Nr.000622						TE 4Matic (124)	86-Mot.Nr.002258						Getr. Automatic						
E (124)	12.84-Mot.Nr.018886			2100 006 232 ☼																																																																																																																											
E (124)	12.84-Mot.Nr.097939			2100 006 243 ☼ <sup>63)</sup>																																																																																																																											
Getr. Automatic																																																																																																																															
E 4Matic (124)	86-Mot.Nr.000622																																																																																																																														
E 4Matic (124)	86-Mot.Nr.002258																																																																																																																														
Getr. Automatic																																																																																																																															
CE (124)	03.87-Mot.Nr.018886																																																																																																																														
CE (124)	03.87-Mot.Nr.097939																																																																																																																														
Getr. Automatic																																																																																																																															
SE,SEL (126)	09.85-Mot.Nr.005575																																																																																																																														
SE,SEL (126)	09.85-Mot.Nr.045442																																																																																																																														
Getr. Automatic																																																																																																																															
TE (124)	12.85-Mot.Nr.018886																																																																																																																														
TE (124)	12.85-Mot.Nr.097939																																																																																																																														
Getr. Automatic																																																																																																																															
TE 4Matic (124)	86-Mot.Nr.000622																																																																																																																														
TE 4Matic (124)	86-Mot.Nr.002258																																																																																																																														
Getr. Automatic																																																																																																																															
2	<table border="1"> <tr> <td>D Turbodiesel (124)</td> <td>85-06.93</td> <td></td> <td></td> <td>2100 024 043 ☼<sup>65)</sup></td> <td></td> <td></td> </tr> <tr> <td>D Turbodiesel 4Matic (124)</td> <td>88-06.93</td> <td></td> <td></td> <td></td> <td></td> <td></td> </tr> <tr> <td>TD Turbodiesel (124)</td> <td>85-06.93</td> <td></td> <td></td> <td></td> <td></td> <td></td> </tr> <tr> <td>TD Turbodiesel 4Matic (124)</td> <td>87-06.93</td> <td></td> <td></td> <td></td> <td></td> <td></td> </tr> <tr> <td>SD Turbodiesel (140)</td> <td>03.93-</td> <td></td> <td></td> <td></td> <td></td> <td></td> </tr> </table>	D Turbodiesel (124)	85-06.93			2100 024 043 ☼ <sup>65)</sup>			D Turbodiesel 4Matic (124)	88-06.93						TD Turbodiesel (124)	85-06.93						TD Turbodiesel 4Matic (124)	87-06.93						SD Turbodiesel (140)	03.93-																																																																																																
D Turbodiesel (124)	85-06.93			2100 024 043 ☼ <sup>65)</sup>																																																																																																																											
D Turbodiesel 4Matic (124)	88-06.93																																																																																																																														
TD Turbodiesel (124)	85-06.93																																																																																																																														
TD Turbodiesel 4Matic (124)	87-06.93																																																																																																																														
SD Turbodiesel (140)	03.93-																																																																																																																														
<b>320</b>																																																																																																																															
3	<table border="1"> <tr> <td>E (124)</td> <td>10.92-06.93</td> <td>4,40</td> <td><b>3000 318 001</b></td> <td>240</td> <td><b>3082 222 231</b></td> <td><b>1864 464 031</b></td> <td><b>3151 248 031</b></td> </tr> <tr> <td>CE (124)</td> <td>10.92-06.93</td> <td></td> <td><b>1863 869 011+</b></td> <td></td> <td></td> <td></td> <td></td> </tr> <tr> <td>TE (124)</td> <td>10.92-06.93</td> <td></td> <td></td> <td></td> <td></td> <td></td> <td></td> </tr> </table>	E (124)	10.92-06.93	4,40	<b>3000 318 001</b>	240	<b>3082 222 231</b>	<b>1864 464 031</b>	<b>3151 248 031</b>	CE (124)	10.92-06.93		<b>1863 869 011+</b>					TE (124)	10.92-06.93																																																																																																												
E (124)	10.92-06.93	4,40	<b>3000 318 001</b>	240	<b>3082 222 231</b>	<b>1864 464 031</b>	<b>3151 248 031</b>																																																																																																																								
CE (124)	10.92-06.93		<b>1863 869 011+</b>																																																																																																																												
TE (124)	10.92-06.93																																																																																																																														
<b>350</b>																																																																																																																															
4	<table border="1"> <tr> <td>SE (116)</td> <td>-Chass.047303</td> <td></td> <td></td> <td>240</td> <td><b>3082 008 131</b></td> <td><b>1861 476 432</b></td> <td><b>3151 133 331</b></td> </tr> <tr> <td>SEL (116)</td> <td>-Chass.047303</td> <td></td> <td></td> <td></td> <td></td> <td></td> <td></td> </tr> <tr> <td>SL (107)</td> <td>-Chass.013712</td> <td></td> <td></td> <td></td> <td></td> <td></td> <td></td> </tr> <tr> <td>SLC (107)</td> <td>-Chass.012659</td> <td></td> <td></td> <td></td> <td></td> <td></td> <td></td> </tr> </table>	SE (116)	-Chass.047303			240	<b>3082 008 131</b>	<b>1861 476 432</b>	<b>3151 133 331</b>	SEL (116)	-Chass.047303							SL (107)	-Chass.013712							SLC (107)	-Chass.012659																																																																																																				
SE (116)	-Chass.047303			240	<b>3082 008 131</b>	<b>1861 476 432</b>	<b>3151 133 331</b>																																																																																																																								
SEL (116)	-Chass.047303																																																																																																																														
SL (107)	-Chass.013712																																																																																																																														
SLC (107)	-Chass.012659																																																																																																																														
5	<table border="1"> <tr> <td>SE (116)</td> <td>Chass.047304-</td> <td></td> <td></td> <td>240</td> <td><b>3082 094 231</b></td> <td><b>1861 476 432</b></td> <td><b>3151 069 031</b></td> </tr> <tr> <td>SEL (116)</td> <td>Chass.047304-</td> <td></td> <td></td> <td></td> <td></td> <td></td> <td></td> </tr> <tr> <td>SL (107)</td> <td>Chass.013713-09.85</td> <td></td> <td></td> <td></td> <td></td> <td></td> <td></td> </tr> <tr> <td>SLC (107)</td> <td>Chass.012660-09.85</td> <td></td> <td></td> <td></td> <td></td> <td></td> <td></td> </tr> </table>	SE (116)	Chass.047304-			240	<b>3082 094 231</b>	<b>1861 476 432</b>	<b>3151 069 031</b>	SEL (116)	Chass.047304-							SL (107)	Chass.013713-09.85							SLC (107)	Chass.012660-09.85																																																																																																				
SE (116)	Chass.047304-			240	<b>3082 094 231</b>	<b>1861 476 432</b>	<b>3151 069 031</b>																																																																																																																								
SEL (116)	Chass.047304-																																																																																																																														
SL (107)	Chass.013713-09.85																																																																																																																														
SLC (107)	Chass.012660-09.85																																																																																																																														
<b>350 Lüfterkupplung</b>																																																																																																																															
6	<table border="1"> <tr> <td>SE (116)</td> <td></td> <td></td> <td></td> <td></td> <td>2100 036 031 ☼</td> <td></td> <td></td> </tr> <tr> <td>SEL (116)</td> <td></td> <td></td> <td></td> <td></td> <td></td> <td></td> <td></td> </tr> <tr> <td>SL (107)</td> <td></td> <td></td> <td></td> <td></td> <td></td> <td></td> <td></td> </tr> <tr> <td>SLC (107)</td> <td></td> <td></td> <td></td> <td></td> <td></td> <td></td> <td></td> </tr> </table>	SE (116)					2100 036 031 ☼			SEL (116)								SL (107)								SLC (107)																																																																																																					
SE (116)					2100 036 031 ☼																																																																																																																										
SEL (116)																																																																																																																															
SL (107)																																																																																																																															
SLC (107)																																																																																																																															
<b>380 Lüfterkupplung</b>																																																																																																																															
7	<table border="1"> <tr> <td>SE,SEL (126) (Mot.116.963)</td> <td>79-85</td> <td></td> <td></td> <td></td> <td>2100 005 032 ☼</td> <td></td> <td></td> </tr> <tr> <td>SEC (126)</td> <td>10.81-85</td> <td></td> <td></td> <td></td> <td>2100 005 043 ☼<sup>63)</sup></td> <td></td> <td></td> </tr> <tr> <td>SL (107) (Mot.116.962)</td> <td>-85</td> <td></td> <td></td> <td></td> <td></td> <td></td> <td></td> </tr> </table>	SE,SEL (126) (Mot.116.963)	79-85				2100 005 032 ☼			SEC (126)	10.81-85				2100 005 043 ☼ <sup>63)</sup>			SL (107) (Mot.116.962)	-85																																																																																																												
SE,SEL (126) (Mot.116.963)	79-85				2100 005 032 ☼																																																																																																																										
SEC (126)	10.81-85				2100 005 043 ☼ <sup>63)</sup>																																																																																																																										
SL (107) (Mot.116.962)	-85																																																																																																																														

								
<b>MERCEDES-BENZ</b>								
<b>400 Lüfterkupplung</b>								
1	E (124)	92-06.93			2100 013 032 ☼			
2	SE,SEL (140)	03.91-			2100 013 031 ☼			
<b>420 Lüfterkupplung</b>								
3	SE,SEL (126)	85-08.91			2100 005 032 ☼			
	SEC (126)	85-92			2100 005 043 ☼ <sup>63)</sup>			
	SL (107)							
<b>450 Lüfterkupplung</b>								
4	SE,SEL (116)				2100 036 031 ☼			
	SL,SLC (107)							
<b>500 Lüfterkupplung</b>								
5	E (124)	91-06.93			2100 013 032 ☼			
6	SE,SEL (126)	79-08.91			2100 005 032 ☼			
	(Mot.117.963/965)				2100 005 043 ☼ <sup>63)</sup>			
	SL (107) (Mot.117.962/964)							
	SEC (126)	10.81-92						
7	SE,SEL (140)	03.91-			2100 013 031 ☼			
	SL (129)	03.89-						
	SEC (140)	92-						
8	SL (107) (Mot.117.960)				2100 036 031 ☼			
<b>560 Lüfterkupplung</b>								
9	SE,SEL (126)	88-92			2100 005 032 ☼			
	SEC (126)	85-92			2100 005 043 ☼ <sup>63)</sup>			
	SL USA (107)							
<b>600 Lüfterkupplung</b>								
10	SE,SEL (140)	03.91-			2100 015 031 ☼			
	SL (129)	92-						
	SEC (140)	92-						
<b>A-Klasse (168)</b>								
11	A 140 (Schaltgetriebe)	07.97-	7,10	3000 830 701 ☉	215	3082 294 931	1878 020 532	3182 998 701 <sup>35)</sup>
	A 160 (Schaltgetriebe)	07.97-						
12	A 140 (Halbautomatik)	07.97-				○	○	3182 998 701
	A 160 (Halbautomatik)	07.97-						
	A 160 CDI (Schaltgetriebe)	07.98-						
	A 160 CDI (Halbautomatik)	07.98-						
	A 170 CDI (Schaltgetriebe)	07.98-						
	A 170 CDI (Halbautomatik)	07.98-						
	A 190 (Schaltgetriebe)	03.99-						
	A 190 (Halbautomatik)	03.99-						
<b>C-Klasse (202)</b>								
13	C 180	05.93-Getr.Nr.717.4166410204	3,35	3000 705 001	215	3082 256 133	1862 412 031	3151 254 041
	C 180	05.93-Getr.Nr.717.4186411804		1863 869 010+				
	C 180	Getr.717.417	05.93-					

									
<b>MERCEDES-BENZ</b>									
<b>C-Klasse (202)</b>									
1	C 180 C 180 C 180 T C 200 C 200 T	Getr.Nr.717.4166410205- Getr.Nr.717.4186411805- 96- 01.94- 96-	3,35	<b>3000 705 102</b> <b>1863 869 010+</b>	215	<b>3082 256 133</b>	<b>1862 412 031</b>	<b>3151 247 041</b>	
2	C 180	05.93-Mot.Nr.027960	3,75	<b>3000 317 001 ▶</b> <b>3000 960 003 ▶</b> <b>1863 869 011+</b>	228 228	<b>3082 219 134 ▶</b>	<b>1864 466 031 ▶</b>	<b>3151 248 031</b>	
3	C 180 C 200	Mot.Nr.027961-Mot.Nr.154485 01.94-Mot.Nr.022584	3,75	<b>3000 773 001 ▶</b> <b>1863 869 011+</b>	220	<b>3082 670 001 ▶</b>	<b>1864 983 001 ▶</b>	<b>3151 248 031</b>	
4	C 180 C 180 T C 200 C 200 T	Mot.Nr.154486- 96- Mot.Nr.022585- 96-	3,75	<b>3000 824 101 ▶</b> <b>1863 869 012+</b>	215	<b>3082 288 031 ▶</b>	<b>1864 514 031 ▶</b>	<b>3151 248 031</b>	
5	C 200 Kompressor C 200 T Kompressor C 230 Kompressor C 230 T Kompressor C 250 Turbodiesel C 250 T Turbodiesel C 280 (Mot.M104) C 280 (Mot.M112) C 280 T (Mot.M112)	96- 97- 95- 97- 95- 96- Mot.Nr.005705- 05.97- 05.97-	4,00    3,30 3,50 4,00  3,50	<b>3000 824 202</b> <b>1863 869 012+</b>	240	<b>3082 307 531</b>	<b>1864 517 031</b>	<b>3151 248 031</b>	
6	C 200 Diesel (202.120) C 200 Diesel (202.120) C 220 Diesel C 220 Diesel	05.93-Getr.Nr.717.4166410204 05.93-Getr.Nr.717.4186411804 05.93-Getr.Nr.717.4166410204 05.93-Getr.Nr.717.4186411804	3,75	<b>3000 704 001</b> <b>1863 869 010+</b>	215	<b>3082 256 133</b>	<b>1862 365 032</b>	<b>3151 254 041</b>	
7	C 200 Diesel C 200 Diesel C 200 Diesel (202.122) C 200 T Diesel C 220 Diesel C 220 Diesel C 220 T Diesel	Getr.Nr.717.4166410205- (202.120) Getr.Nr.717.4186411805- (202.120) 96- 96- Getr.Nr.717.4166410205- Getr.Nr.717.4186411805- 96-	3,75	<b>3000 704 003</b> <b>1863 869 010+</b>	215	<b>3082 256 133</b>	<b>1862 365 032</b>	<b>3151 247 041</b>	
8	C 200 CDI	98-			240	<b>3082 640 601</b>	○	<b>3151 248 031</b>	
9	C 220 C 250 Diesel	05.93-Mot.Nr.005796 05.93-Mot.Nr.006238	3,35 3,75	<b>3000 317 001</b> <b>3000 960 003 ▶</b> <b>1863 869 011+</b>	228 228	<b>3082 219 134</b>	<b>1864 466 031</b>	<b>3151 248 031</b>	
10	C 220	Mot.Nr.005797-Mot.Nr.021704	3,35	<b>3000 317 003</b> <b>1863 869 011+</b>	228	<b>3082 669 001</b>	<b>1864 466 031</b>	<b>3151 248 031</b>	





## MERCEDES-BENZ

### C-Klasse (202)

1	C 220 C 230 C 230 T	Mot.Nr.021705- 95- 96-	3,35	3000 821 001 1863 869 012+	228	3082 644 001	1864 985 001	3151 248 031
2	C 220 CDI C 220 T CDI	09.97- 09.97-	3,75	3000 824 201	240	3082 640 601	1864 517 031	3151 248 031
3	C 240 C 240 T	05.97- 05.97-	3,80	3000 821 001	228	3082 644 001	1864 985 001	3151 248 031
4	C 250 Diesel Mot.Nr.006239-Mot.Nr.026506		3,75	3000 773 001 1863 869 011 +	220	3082 670 001	1864 983 001	3151 248 031
5	C 250 Diesel	Mot.Nr.026507-	3,75	3000 824 101 1863 869 012+	215	3082 288 031	1864 514 031	3151 248 031
6	C 280 (Mot.M104)	05.93-Mot.Nr.005704	4,20	3000 318 001 1863 869 011 +	240	3082 222 231	1864 464 031	3151 248 031
7	C 36 AMG	01.94-	4,20	3000 318 001	240	3082 222 231	1864 464 031	3151 248 031

### C-Klasse (202) Lüfterkupplung

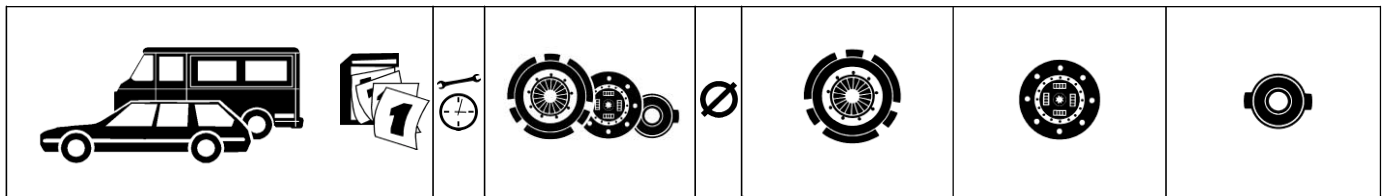
8	C 180 C 200 C 200 T C 200 Kompressor C 200 T Kompressor C 220 C 230 C 230 T C 230 Kompressor C 230 T Kompressor	05.93- 01.94- 96- 96- 97- 05.93- 95- 96- 95- 95- 97-				2100 019 031 ❄		
9	C 200 Diesel C 200 T Diesel C 220 Diesel C 220 T Diesel	05.93- 96- 05.93- 96-				2100 020 031 ❄		
10	C 240 C 240 T C 280 (Mot.M112) C 280 T (Mot.M112) C 43 AMG (Mot.M113)	05.97- 05.97- 05.97- 05.97- 97-				2100 030 031 ❄		
11	C 250 Turbodiesel (Mot.OM605) C 250 T Turbodiesel (Mot.OM605)	95- 95-				2100 024 031 ❄		
12	C 36 AMG (Mot.M104)	94-				2100 006 232 ❄		

### CL-Klasse (140) Lüfterkupplung

13	CL 420 CL 500	96- 96-				2100 013 031 ❄		
14	CL 600	96-				2100 015 031 ❄		

### CLK-Klasse (208)

15	CLK 200 CLK 200 Cabrio	06.97- 03.98-	3,80	3000 705 102 1863 869 010+	215	3082 256 133	1862 412 031	3151 247 041
----	---------------------------	------------------	------	-------------------------------	-----	--------------	--------------	--------------



## MERCEDES-BENZ

### CLK-Klasse (208)

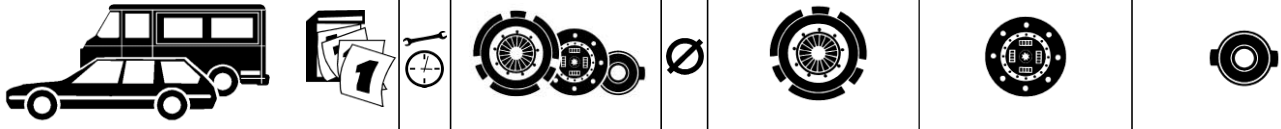
1	CLK 200 06.97-Getr.Nr.717.4186411804 CLK 200 Cabrio 03.98-Getr.Nr.717.4186411804	4,00	<b>3000 841 101</b> <b>1863 869 012+</b>	215	<b>3082 288 031 ▶</b>	<b>1864 514 031 ▶</b>	<b>3151 254 041 ▶</b>
2	CLK 200 Getr.Nr.717.4186411805- CLK 200 Cabrio Getr.Nr.717.4186411805-	4,00	<b>3000 841 102</b> <b>1863 869 012+</b>	215	<b>3082 288 031 ▶</b>	<b>1864 514 031 ▶</b>	<b>3151 247 041 ▶</b>
3	CLK 200 Kompressor 06.97- CLK 200 Kompressor Cabrio 03.98- CLK 230 Kompressor 06.97- CLK 230 Kompressor Cabrio 03.98-	4,00	<b>3000 824 202</b> <b>1863 869 012+</b>	240	<b>3082 307 531</b>	<b>1864 517 031</b>	<b>3151 248 031</b>

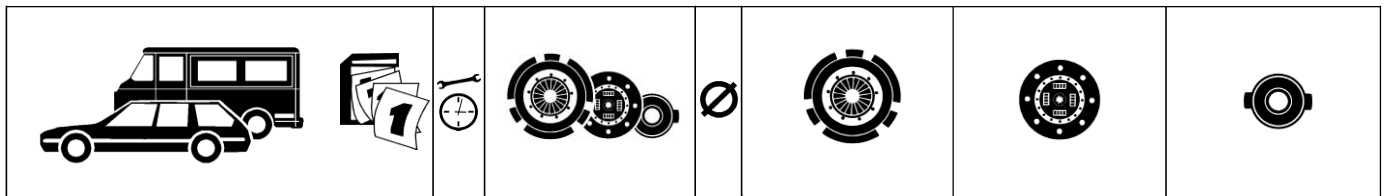
### CLK-Klasse (208) Lüfterkupplung

4	CLK 200 06.97- CLK 200 Cabrio 03.98- CLK 200 Kompressor 06.97- CLK 200 Kompressor Cabrio 03.98- CLK 230 Kompressor 06.97- CLK 230 Kompressor Cabrio 03.98-				<b>2100 019 031 ❁</b> <b>2100 019 032 ❁*</b>		
5	CLK 430 07.98-				<b>2100 030 031 ❁</b>		

### E-Klasse (124)

6	E 200 07.93-		<b>1863 869 010+</b>	215	<b>3082 164 031 15)</b>	<b>1862 412 031</b>	<b>3151 122 031 21)</b>
7	E 200 -96		<b>1863 869 010+</b>	215	<b>3082 256 133 18)</b>	<b>1862 412 031</b>	<b>3151 247 041 22)</b>
8	E 200 07.93-		<b>1863 869 011+</b>	228	<b>3082 219 134 ▶16)</b>	<b>1864 466 031 ▶</b>	<b>3151 122 031 21)</b>
9	E 200 -96		<b>1863 869 012+</b>	220	<b>3082 670 001 ▶19)</b>	<b>1864 983 001 ▶</b>	<b>3151 248 031 22)</b>
10	E 200 Diesel 07.93-		<b>1863 869 010+</b>	215	<b>3082 164 031 17)</b>	<b>1862 365 032</b>	<b>3151 122 031 21)</b>
11	E 200 Diesel -96		<b>1863 869 010+</b>	215	<b>3082 256 133 20)</b>	<b>1862 365 032</b>	<b>3151 247 041 22)</b>
12	E 220 07.93-Mot.Nr.021744	3,30	<b>3000 317 001</b>	228	<b>3082 219 134</b>	<b>1864 466 031</b>	<b>3151 248 031</b>
	E 250 Diesel 07.93-Mot.Nr.009024	4,30	<b>3000 960 003</b>	228			
	E 300 Diesel 07.93-Mot.Nr.003354	4,10	<b>1863 869 011+</b>				
13	E 220 Mot.Nr.021745-Mot.Nr.038229	3,30	<b>3000 317 003</b>	228	<b>3082 669 001</b>	<b>1864 466 031</b>	<b>3151 248 031</b>
	E 300 Diesel Mot.Nr.003355-Mot.Nr.009716	3,90	<b>1863 869 011+</b>				
14	E 220 Mot.Nr.038230-96	3,30	<b>3000 821 001</b>	228	<b>3082 644 001</b>	<b>1864 985 001</b>	<b>3151 248 031</b>
	E 300 Diesel Mot.Nr.009717-96		<b>1863 869 012+</b>				
15	E 250 Diesel Mot.Nr.009025-Mot.Nr.033629	4,30	<b>3000 773 001</b> <b>1863 869 011+</b>	220	<b>3082 670 001</b>	<b>1864 983 001</b>	<b>3151 248 031</b>
16	E 250 Diesel Mot.Nr.033630-96	4,30	<b>3000 824 101</b> <b>1863 869 012+</b>	215	<b>3082 288 031</b>	<b>1864 514 031</b>	<b>3151 248 031</b>
17	E 250 Turbodiesel 07.93-Mot.Nr.030711	4,30	<b>3000 317 001</b> <b>3000 960 003</b> <b>1863 869 008+</b>	228 228	<b>3082 219 134</b>	<b>1864 466 031</b>	<b>3151 248 031</b>
18	E 250 Turbodiesel Mot.Nr.030712-96	4,30	<b>3000 317 003</b> <b>1863 869 008+</b>	228	<b>3082 669 001</b>	<b>1864 466 031</b>	<b>3151 248 031</b>
19	E 280 07.93-96 E 320 07.93-96	5,10	<b>3000 318 001</b> <b>1863 869 011+</b>	240	<b>3082 222 231</b>	<b>1864 464 031</b>	<b>3151 248 031</b>
20	E 300 4Matic 07.93-Mot.Nr.002187	5,10	<b>3000 318 001</b> <b>1863 869 010+</b>	240	<b>3082 222 231</b>	<b>1864 464 031</b>	<b>3151 248 031</b>

							
<b>MERCEDES-BENZ</b>							
<b>E-Klasse (124)</b>							
1	E 300 4Matic	Mot.Nr.002188-96	5,10	3000 318 001 1863 869 008+	240	3082 222 231	1864 464 031 3151 248 031
<b>E-Klasse (124) Lüfterkupplung</b>							
2	E 200	07.93-96				2100 019 031 ☼	
	E 220	07.93-96					
3	E 250 Turbodiesel	07.93-96				2100 024 043 ☼ <sup>65)</sup>	
	E 300 Turbodiesel	07.93-96					
	E 300 Turbodiesel 4Matic	07.93-96					
4	E 280	07.93-96				2100 006 232 ☼	
	E 300 4Matic	07.93-96				2100 006 243 ☼ <sup>63)</sup>	
	E 320	07.93-96					
5	E 420	07.93-96				2100 013 032 ☼	
	E 500	07.93-96					
<b>E-Klasse (210)</b>							
6	E 200	05.95-96-	3,10	3000 705 102 1863 869 010+	215	3082 256 133	1862 412 031 3151 247 041
	E 200 T	96-					
7	E 200	05.95-96-	3,10	3000 824 101▶ 1863 869 012+	215	3082 288 031 ▶	1864 514 031 ▶ 3151 248 031
	E 200 T	96-					
	E 200 Kompressor	97-					
	E 200 T Kompressor	97-					
8	E 200 Kompressor	97-	3,10	3000 705 102 1863 869 012+	215	3082 256 133	1862 412 031 3151 247 041
	E 200 T Kompressor	97-					
9	E 200 Diesel	96-	3,10	3000 704 003 1863 869 010+	215	3082 256 133	1862 365 032 3151 247 041
	E 220 Diesel	05.95-					
10	E 230	05.95-96-	3,30	3000 821 001 1863 869 012+	228	3082 644 001	1864 985 001 3151 248 031
	E 230 T	96-					
	E 300 Diesel	05.95-					
11	E 240	97-	3,10	3000 821 001	228	3082 644 001	1864 985 001 3151 248 031
	E 240 T	97-					
12	E 250 Diesel	05.95-96-		3000 824 101 1863 869 012+	215	3082 288 031	1864 514 031 3151 248 031
	E 250 T Diesel	96-					
13	E 280 (Mot.M104)	96-		3000 824 202	240	3082 307 531	1864 517 031 3151 248 031
	E 280 (Mot.M112)	03.97-					
14	E 290 Turbodiesel	96-		3000 824 201	240	3082 640 601	1864 517 031 3151 248 031
	E 290 T Turbodiesel	96-					
<b>E-Klasse (210) Lüfterkupplung</b>							
15	E 200	05.95-96-				2100 019 031 ☼	
	E 200 T	96-				2100 019 032 ☼*	
	E 230	05.95-96-					
	E 230 T	96-					
16	E 200 Diesel	96-				2100 020 031 ☼	
	E 220 Diesel	95-					



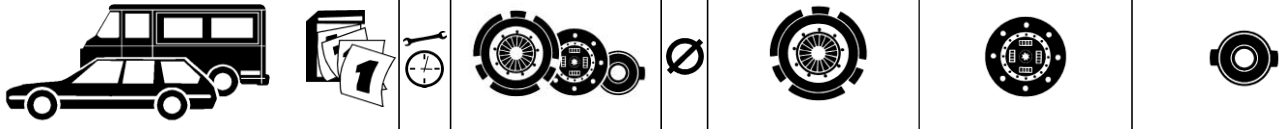


## MERCEDES-BENZ

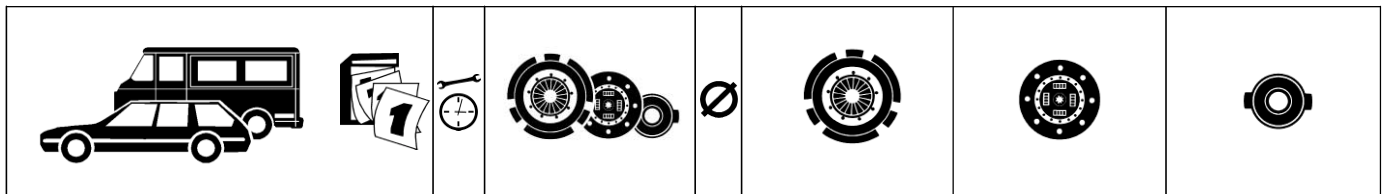
### E-Klasse (210) Lüfterkupplung

1	E 240	97-			2100 030 031 ❄		
	E 240 T	97-					
	E 280 (Mot.M112)	03.97-					
	E 280 4Matic (Mot.M112)	12.96-					
	E 280 T 4Matic (Mot.M112)	12.96-					
	E 320 (Mot.M112)	03.97-					
	E 320 4Matic (Mot.M112)	03.97-					
	E 320 T (Mot.M112)	03.97-					
	E 320 T 4Matic (Mot.M112)	03.97-					
2	E 300 Turbodiesel	03.97-			2100 024 032 ❄		
	E 300 T Turbodiesel	97-					
3	E 420	96-			2100 027 131 ❄		
	E 420 T	96-					
	E 430	97-					
	E 430 T	97-					

### G-Klasse -08.93

4	200 GE (460)	87-90	7,00	3000 296 001	228	3082 121 031	1861 775 035	3151 149 031
	230 GE (460) Getr.717	06.82-90		1863 869 010+				
5	200 GE (463)	90-08.93	7,50	3000 317 001	228	3082 219 134	1864 466 031	3151 248 031
	230 GE (463)	90-08.93		3000 960 003	228			
	250 GD (463)	90-08.93		1863 869 008+				
	300 GD (463)	90-08.93						
6	230 G (460) Getr.711	02.79-90	7,00	3000 297 001	228	3082 121 031	1861 775 035	3151 133 331
	230 GE (460) Getr.711	06.82-90		1863 869 010+				
	230 GE (461) Getr.711	90-08.93						
7	230 GE (461) Getr.717	90-08.93		1863 869 010+	228	3082 121 031	1861 775 035	3151 122 031
8	240 GD (460)	02.79-90	7,00	3000 297 001	228	3082 121 031	1861 775 035	3151 133 331
9	250 GD (460)	88-92	6,00	3000 479 001	228	3082 156 031	1861 970 031	3151 122 031
				1863 869 010+				
10	250 GD (461)	90-08.93		1863 869 008+	228	3082 156 031	1861 970 133	3151 069 031
11	280 GE (460) Getr.711	02.79-90	7,00	3000 481 001	240	3082 094 231	1861 732 031	3151 069 032
12	280 GE (460) Getr.717	02.79-90	7,00	3000 481 002	240	3082 094 231	1861 732 031	3151 122 031
13	290 GD Getr.711.116/117 461.328/329/337/338/341/367/368	92-08.93			228	3082 219 132	1864 968 031	3151 248 031
14	290 GD Getr.717.443 461.323/328/329/337/338/341	92-08.93		3000 317 002	228	3082 219 134	1864 466 031	3151 122 031
15	290 GD Getr.717.445 461.323/328/329/337/338/341	92-08.93		3000 317 001	228	3082 219 134	1864 466 031	3151 248 031
				3000 960 003	228			
16	290 GD Getr.717.443 461./328/329/337/338/341/367/368 SA 28953/03	92-08.93		3000 172 001	228	3082 156 031	1861 791 233	3151 122 031
17	290 GD Getr.717.445 461./328/329/337/338/341 SA 28953/03	92-08.93			228	3082 156 031	1861 791 233	3151 248 031
18	290 GD (461.403)	90-		3000 172 001	228	3082 156 031	1861 791 233	3151 122 031
				1863 869 010+				

								
<b>MERCEDES-BENZ</b>								
<b>G-Klasse -08.93</b>								
1	300 GE (463)	90-08.93	7,50	<b>3000 318 001</b> <b>1863 869 008+</b>	240	<b>3082 222 231</b>	<b>1864 464 031</b>	<b>3151 248 031</b>
2	300 GD (460) Getr.711	02.79-90			228	<b>3082 121 031</b>	<b>1861 936 142</b>	<b>3151 133 331</b>
3	300 GD (460) Getr.717	02.79-90			228	<b>3082 121 031</b>	<b>1861 936 142</b>	<b>3151 149 031</b>
<b>G-Klasse 09.93-</b>								
4	G 230 (461) Getr.711	09.93-	7,00	<b>3000 297 001</b> <b>1863 869 010+</b>	228	<b>3082 121 031</b>	<b>1861 775 035</b>	<b>3151 133 331</b>
5	G 230 (461) Getr.717	09.93-			228	<b>3082 156 031</b>	<b>1862 432 031</b>	<b>3151 122 031</b>
6	G 230 (463)	09.93-	7,50	<b>3000 317 001</b> <b>3000 960 003</b>  <b>1863 869 008+</b>	228	<b>3082 219 134</b>	<b>1864 466 031</b>	<b>3151 248 031</b>
	G 290 Diesel (Mot.OM602.942) Getr.717.445 461.323/328/329/337/338/341	Mot.Nr.000302-			228			
	G 300 Diesel (463)	09.93-						
7	290 G Turbo D 461.322/326/327/335/336/365/366	07.97-		<b>3000 824 201</b>	240	<b>3082 640 601</b>	<b>1864 517 031</b>	<b>3151 248 031</b>
8	G 290 Diesel (Mot.OM602.942) Getr.711.116/117 461.328/329/337/338/341/367/368	09.93-Mot.Nr.000301		<b>1863 869 010+</b>	228	<b>3082 219 132</b>	<b>1864 968 031</b>	<b>3151 248 031</b>
	G 290 Diesel (Mot.OM602.947)	09.93-						
	Getr.711.116/117 461.328/329/337/338/341/367/368							
9	G 290 Diesel (Mot.OM602.942) Getr.711.116/117 461.328/329/337/338/341/367/368	Mot.Nr.000302-		<b>1863 869 008+</b>	228	<b>3082 219 132</b>	<b>1864 968 031</b>	<b>3151 248 031</b>
10	G 290 Diesel (Mot.OM602.942) Getr.717.443 461.323/328/329/337/338/341	09.93-Mot.Nr.000301	7,50	<b>3000 317 002</b> <b>1863 869 010+</b>	228	<b>3082 219 134</b>	<b>1864 466 031</b>	<b>3151 122 031</b>
	G 290 Diesel (Mot.OM602.947)	09.93-						
	Getr.717.443 461.323/328/329/337/338/341							
11	G 290 Diesel (Mot.OM602.942) Getr.717.443 461.323/328/329/337/338/341	Mot.Nr.000302-	7,50	<b>3000 317 002</b> <b>1863 869 008+</b>	228	<b>3082 219 134</b>	<b>1864 466 031</b>	<b>3151 122 031</b>
12	G 290 Diesel (Mot.OM602.942) Getr.717.445 461.323/328/329/337/338/341	09.93-Mot.Nr.000301	7,50	<b>3000 317 001</b> <b>3000 960 003</b>  <b>1863 869 010+</b>	228	<b>3082 219 134</b>	<b>1864 466 031</b>	<b>3151 248 031</b>
	G 290 Diesel (Mot.OM602.947)	09.93-			228			
	Getr.717.445 461.323/328/329/337/338/341							



## MERCEDES-BENZ

### G-Klasse 09.93-

1	G 290 Diesel (Mot.OM602.942) Getr.717.443 461.328/329/337/338/341/367/368 SA 28953/03 G 290 Diesel (Mot.OM602.947) Getr.717.443 461.328/329/337/338/341/367/368 SA 28953/03	09.93-Mot.Nr.00301	7,50	3000 172 001 1863 869 010+	228	3082 156 031	1861 791 233	3151 122 031
2	G 290 Diesel (Mot.OM602.942) Getr.717.443 461.328/329/337/338/341/367/368 SA 28953/03	Mot.Nr.000302-	7,50	3000 172 001 1863 869 008+	228	3082 156 031	1861 791 233	3151 122 031
3	G 290 Diesel (Mot.OM602.942) Getr.717.445 461.328/329/337/338/341 SA 28953/03 G 290 Diesel (Mot.OM602.947) Getr.717.445 461.328/329/337/338/341 SA 28953/03	09.93-Mot.Nr.000301		1863 869 010+	228	3082 156 031	1861 791 233	3151 248 031
4	G 290 Diesel (Mot.OM602.942) Getr.717.445 461.328/329/337/338/341 SA 28953/03	Mot.Nr.000302-		1863 869 008+	228	3082 156 031	1861 791 233	3151 248 031
5	G 300 (463)	09.93-	7,50	3000 318 001 1863 869 008+	240	3082 222 231	1864 464 031	3151 248 031

### G-Klasse Lüfterkupplung

6	300 GE (463) G 320 (Mot.M104) G 36 AMG (Mot.M104)	90- 94- 94-				2100 014 331 ❄		
7	G 320 (Mot.M112)	97-				2100 030 031 ❄		
8	G 500	04.98-				2100 037 031 ❄		

### M-Klasse (163)

9	ML 230	02.98-	4,00	3000 821 001 1863 869 012+	228	3082 644 001	1864 985 001	3151 248 031
---	--------	--------	------	-------------------------------	-----	--------------	--------------	--------------

### M-Klasse (163) Lüfterkupplung

10	ML 230	02.98-				2100 019 031 ❄		
11	ML 320	02.98-				2100 030 032 ❄		

### S-Klasse (140)

12	S 280	07.93-	5,10	3000 318 001 1863 869 011+	240	3082 222 231	1864 464 031	3151 248 031
13	S 320	07.93-	4,50	3000 318 001	240	3082 222 231	1864 464 031	3151 248 031

		<b>MERCEDES-BENZ</b>					
<b>S-Klasse (140) Lüfterkupplung</b>							
1	S 300 Turbodiesel Getr. Automatic	96-			2100 024 031 ❄		
2	S 350 Turbodiesel	07.93-			2100 024 043 ❄		
3	S 420 S 500	07.93- 07.93-			2100 013 031 ❄		
4	S 600	07.93-			2100 015 031 ❄		
<b>SL-Klasse (129)</b>							
5	SL 280	07.93-08.95	5,10	3000 318 001 1863 869 011+	240	3082 222 231	1864 464 031 3151 248 031
6	SL 280	09.95-	5,10	3000 824 202 1863 869 011+	240	3082 307 531	1864 517 031 3151 248 031
<b>SL-Klasse (129) Lüfterkupplung</b>							
7	SL 500 SL 600	07.93- 07.93-				2100 015 031 ❄	
<b>SLK-Klasse (170)</b>							
8	SLK 200	96-	3,80	3000 705 102 1863 869 010+	215	3082 256 133	1862 412 031 3151 247 041
9	SLK 200	96-	3,80	3000 824 101▶ 1863 869 012+	215	3082 288 031 ▶	1864 514 031 ▶ 3151 248 031
10	SLK 200 Kompressor SLK 230 Kompressor	96- 96-	3,50	3000 824 202 1863 869 012+	240	3082 307 531	1864 517 031 3151 248 031
<b>SLK-Klasse (170) Lüfterkupplung</b>							
11	SLK 200 SLK 200 Kompressor SLK 230 Kompressor	96- 96- 96-				2100 019 031 ❄ 2100 019 032 ❄*	
<b>V-Klasse (638)</b>							
12	V 200	02.97-Mot.Nr.000833		1863 869 010+	228	3082 267 233	3151 248 031
13	V 200	Mot.Nr.000834-Mot.Nr.003396		3000 726 001 1863 869 010+	228	3082 267 233	1864 503 231 3151 248 031
14	V 200	Mot.Nr.003397-			228	3082 267 233	1864 503 231 3151 248 031
15	V 230 V 230 TD	09.96-Mot.Nr.000051 09.96-	3,30	3000 826 901 1863 869 010+	240	3082 268 031	1878 994 001 3151 248 031
16	V 230	Mot.Nr.000052-Mot.Nr.002723		3000 840 901 1863 869 010+	240	3082 268 031	1864 503 231 3151 248 031
17	V 230	Mot.Nr.002724-			240	3082 268 031	1864 503 231 3151 248 031



## MERCEDES-BENZ NKW

### 206 - 210

1	207 D (Mot.OM616) 601.311/312/313/321/322/323/ 361/362/371/372 Chass.-240084 LHD -240113 RHD 500001-556499	3,20	3000 049 005	215	3082 078 032	1861 617 232	3151 133 331
2	207 D (Mot.OM615,616) 601.311/312/313/321/322/323/ 361/362/371/372 Chass.240085-499999 LHD 240114-499999 RHD 556500-941505	3,20	3000 830 401	215	3082 078 032	1861 935 032	3151 133 331
3	207 D (Mot.OM615,616) 601.311/312/321/322 361/362/371/372 Chass.941506- 207 D (Mot.OM615,616) 601.316/317/318/326/327/328 366/367/376/377 Chass.240085-499999 LHD 240114-499999 RHD 556500- 209 D (Mot.OM617) 01.82- 601.411/412/416-418/421/422/ 426-428/461/462/466/467/ 476/477 Chass.-941505 außer 899081-941503 mit Mot. OM601,602	3,20	3000 586 001	228	3082 054 132	1861 936 142	3151 133 331
4	207 D (Mot.OM615,616) 601.316/317/318/326/327/328/ 366/367/376/377 Chass.-240084 LHD -240113 RHD 500001-556499	3,20	3000 048 011	228	3082 054 132	1861 620 233	3151 133 331
5	207 D (mit Nebenabtrieb) Getr.ZF 601.311/312/321/322/361/362/ 371/372	3,20	3000 830 201	228	3082 121 031	1861 620 233	3151 133 331
6	207 D (mit Nebenabtrieb) Getr.ZF 601.316/317/318/326/327/328/366/ 367/376/377 209 D (m. Nebenabtrieb) Getr.ZF 01.82- 601.411/412/416-418/421/422/ 426-428/461/462/466/467/ 476/477 210 D (m. Nebenabtrieb) Getr.ZF 01.82- 601.411/412/416-418/421/422/ 426-428/461/462/466/467/ 476/477			228	3082 121 031	1861 775 037	3151 133 331





## MERCEDES-BENZ NKW

### 206 - 210

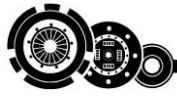
<b>1</b> 207 D Sonderausführung (Mot.OM616) 601.... 209 D Sonderausführung (Mot.OM617) 601.... 210 D Sonderausführung (Mot.OM602) 601....	3,20	<b>3000 830 101 ▶</b>	228	<b>3082 219 132 ▶</b>	<b>1864 968 031 ▶</b>	<b>3151 149 031</b>
<b>2</b> 208 D (Mot.OM601,615) 601.311/312/313/321/322/323/ 361/362/371/372 Chass.-240084 LHD -240113 RHD 500001-556499  208 (Mot.102,115) 601.011/012/021/022/061/062/071/072 Chass.-240106 LHD -240087 RHD 500001-556499  210 (Mot.102,115) 601.011/012/021/022/061/062/ 071/072 Chass.-240106 LHD -240087 RHD 500001-556499	3,20	<b>3000 049 005</b> <b>1863 869 010+</b>	215	<b>3082 078 032</b>	<b>1861 617 232</b>	<b>3151 133 331</b>
<b>3</b> 208 D (Mot.OM601,615) 601.311/312/313/321/322/323/ 361/362/371/372 Chass.240085-499999 LHD 240114-499999 RHD 556500-941505	3,20	<b>3000 830 401</b> <b>1863 869 010+</b>	215	<b>3082 078 032</b>	<b>1861 935 032</b>	<b>3151 133 331</b>
<b>4</b> 208 D (Mot.OM601,615) 601.311/312/321/322 361/362/371/372 Chass.941506-  208 D (Mot.OM601,615) 601.316/317/318/326/327/328 366/367/376/377 Chass.240085-499999 LHD 240114-499999 RHD 556500-	3,20	<b>3000 586 001</b> <b>1863 869 010+</b>	228	<b>3082 054 132</b>	<b>1861 936 142</b>	<b>3151 133 331</b>



## MERCEDES-BENZ NKW

### 206 - 210

1	<p>208 D (Mot.OM601,615) 601.316/317/318/326/327/328/ 366/367/376/377</p> <p>Chass.-240084 LHD -240113 RHD 500001-556499</p> <p>208 (Mot.102,115) 601.011/012/016/017/018/021/022/ 026/027/028/061/062/066/067/ 071/072/076/077</p> <p>Chass.240107-499999 LHD 240088-499999 RHD 556500-</p> <p>210 (Mot.102,115) 601.011/012/016/017/018/021/022/ 026/027/028/061/062/066/067/ 071/072/076/077</p> <p>Chass.240107-499999 LHD 240088-499999 RHD 556500-</p>	3,20	<p><b>3000 048 011</b> <b>1863 869 010+</b></p>	228	<b>3082 054 132</b>	<b>1861 620 233</b>	<b>3151 133 331</b>
2	<p>208 D (mit Nebenabtrieb) Getr.ZF 601.311/312/321/322/361/362/ 371/372</p>	3,20	<p><b>3000 830 201</b> <b>1863 869 010+</b></p>	228	<b>3082 121 031</b>	<b>1861 620 233</b>	<b>3151 133 331</b>
3	<p>208 D (mit Nebenabtrieb) Getr.ZF 601.316/317/318/326/327/328/ 366/367/376/377</p> <p>208 (m. Nebenabtrieb) Getr.ZF 601.011/012/016/017/018/021/022/ 026/027/028/061/062/066/067/ 071/072/076/077</p> <p>210 (m. Nebenabtrieb) Getr.ZF 601.011/012/016/017/018/021/022/ 026/027/028/061/062/066/067/ 071/072/076/077</p>		<b>1863 869 010+</b>	228	<b>3082 121 031</b>	<b>1861 775 037</b>	<b>3151 133 331</b>
4	<p>208 D Sonderausführung (Mot.OM601) 601....</p>	3,20	<p><b>3000 830 101 ▶</b> <b>1863 869 010+</b></p>	228	<b>3082 219 132 ▶</b>	<b>1864 968 031 ▶</b>	<b>3151 149 031</b>
5	<p>208 (Mot.102,115) 601.016/017/018/026/027/028/066/ 067/076/077</p> <p>Chass.-240106 LHD -240087 RHD 500001-556499</p> <p>210 (Mot.102,115) 601.016/017/018/026/027/028/066/ 067/076/077</p> <p>Chass.-240106 LHD -240087 RHD 500001-556499</p>	3,20	<p><b>3000 830 301</b> <b>1863 869 010+</b></p>	228	<b>3082 054 132</b>	<b>1861 775 037</b>	<b>3151 133 331</b>
6	<p>208 D Sprinter (Mot.OM601) 95- 901.311/312/321/361/362/371 902.311/312/321/322/361/362/371/372</p>	2,70	<p><b>3000 726 001</b> <b>1863 869 010+</b></p>	228	<b>3082 267 233</b>	<b>1864 503 231</b>	<b>3151 248 031</b>



## MERCEDES-BENZ NKW

### 206 - 210

1	209 D (Mot.OM617) 601.411/412/416-418/421/422/ 426-428/461/462/466/467/ 476/477  Chass.941506- in 899081-941503 mit Mot. OM602	3,20	3000 297 002	228	3082 121 031	1861 936 142	3151 133 331
2	210 D (Mot.OM602) 01.82- 601.411/412/416-418/421/422/ 426-428/461/462/466/467/ 476/477  Chass.-941505 außer 899081-941503 mit Mot. OM601,602	3,20	3000 586 001 1863 869 010 <sup>+170)</sup> 1863 869 008 <sup>+171)</sup>	228	3082 054 132	1861 936 142	3151 133 331
3	210 D (Mot.OM602) 601.411/412/416-418/421/422/ 426-428/461/462/466/467/ 476/477  Chass.941506- in 899081-941503 mit Mot. OM602	3,20	3000 297 002 1863 869 010 <sup>+170)</sup> 1863 869 008 <sup>+171)</sup>	228	3082 121 031	1861 936 142	3151 133 331
4	210 D (Mot.OM602) 601.467			228	3082 219 132 ▶	1864 968 031 ▶	3151 248 031
5	210 D Sprinter (Mot.OM602LA) 95- 901.421/461/462 902.411/412/421/422/461/462/471/472		3000 725 001	250	3082 269 031	1864 504 031	3151 248 031

### 212 - 214

6	212 D Sprinter (Mot.OM602LA) 95- 901.421/461/462 902.411/412/421/422/461/462/471/472	3,20	3000 725 001	250	3082 269 031	1864 504 031	3151 248 031
7	214 Sprinter (Mot.M111) 95- 901.061/062 902.011/012/022/061/062/071/072	3,30	3000 826 901	240	3082 268 031	1878 994 001	3151 248 031

### 306 - 315

8	307 D (Mot.OM616) 602.311-313/316-318/321-323/ 326-328/361/362/366-368/ 371/372/376/377/382  Chass.-240084 LHD -240113 RHD 500001-556499	3,20	3000 048 011	228	3082 054 132	1861 620 233	3151 133 331
---	---	------	--------------	-----	--------------	--------------	--------------



## MERCEDES-BENZ NKW

### 306 - 315

1	<p>307 D (Mot.OM616) 602.311-313/316-318/321-323/ 326-328/361/362/366-368/ 371/372/376/377/382 Chass.240085-499999 LHD 240114-499999 RHD 556500-</p> <p>309 D (Mot.OM617) 602.411-413/416-418/421-423/ 426-428/461/462/466/467/ 471/472/476/477/487 Chass.-941505 außer 899081-941503 mit Mot. OM602</p>	3,20	<b>3000 586 001</b>	228	<b>3082 054 132</b>	<b>1861 936 142</b>	<b>3151 133 331</b>
2	<p>307 D Sonderausführung (Mot.OM616) 602....</p> <p>308 D Sonderausführung (Mot.OM601) 602....</p> <p>309 D Sonderausführung (Mot.OM617) 602....</p> <p>310 D Sonderausführung (Mot.OM602) 602....</p>	3,20	<b>3000 830 101 ▶</b>	228	<b>3082 219 132 ▶</b>	<b>1864 968 031 ▶</b>	<b>3151 149 031</b>
3	<p>307 D (m. Nebenabtrieb) Getr.ZF 602.311-313/316-318/321-323/ 326-328/361/362/366-368/ 371/372/376/377</p>			228	<b>3082 121 031</b>	<b>1861 775 037</b>	<b>3151 133 331</b>
4	<p>308 D (Mot.OM601) 602.311-313/316-318/321-323/ 326-328/361/362/366-368/ 371/372/376/377/382 Chass.-240084 LHD -240113 RHD 500001-556499</p> <p>308 (Mot.102,115) 602.011-013/016-018/021-023/ 026-028/061/062/066/067/ 071/072/077/082 Chass.240107-499999 LHD 240088-499999 RHD 556500-</p> <p>310 (Mot.102,115) 602.011-013/016-018/021-023/ 026-028/061/062/066/067/ 071/072/077/082 Chass.240107-499999 LHD 240088-499999 RHD 556500-</p>	3,20	<b>3000 048 011</b> <b>1863 869 010+</b>	228	<b>3082 054 132</b>	<b>1861 620 233</b>	<b>3151 133 331</b>
5	<p>308 D (Mot.OM601) 602.311-313/316-318/321-323/ 326-328/361/362/366-368/ 371/372/376/377/382 Chass.240085-499999 LHD 240114-499999 RHD 556500-</p>	3,20	<b>3000 586 001</b> <b>1863 869 010+</b>	228	<b>3082 054 132</b>	<b>1861 936 142</b>	<b>3151 133 331</b>



## MERCEDES-BENZ NKW

### 306 - 315

1	308 D (m. Nebenabtrieb) Getr.ZF 602.311-313/316-318/321-323/ 326-328/361/362/366-368/ 371/372/376/377 308 (m. Nebenabtrieb) Getr.ZF 602.011-013/016-018/021-023/ 026-028/061/062/066/067/ 071/072/076/077/082 310 (m. Nebenabtrieb) Getr.ZF 602.011-013/016-018/021-023/ 026-028/061/062/066/067/ 071/072/076/077/082		1863 869 010+	228	3082 121 031	1861 775 037	3151 133 331
2	308 (Mot.102,115) 602.011-013/016-018/021-023/ 026-028/061/062/066/067/ 071/072/076/077/082 Chass.-240106 LHD -240087 RHD 500001-556499 310 (Mot.102,115) 602.011-013/016-018/021-023/ 026-028/061/062/066/067/ 071/072/076/077/082 Chass.-240106 LHD -240087 RHD 500001-556499		1863 869 010+	228	3082 054 132	1861 775 037	3151 133 331
3	308 D Sprinter (Mot.OM601) 95- 903.311-313/321-323/361/362/373	3,00	3000 726 001 1863 869 010+	228	3082 267 233	1864 503 231	3151 248 031
4	309 D (Mot.OM617) 602.411-413/416-418/421-423/ 426-428/461/462/466/467/ 471/472/476/477/487 Chass.941506- in 899081-941503 mit Mot. OM602	3,20	3000 297 002	228	3082 121 031	1861 936 142	3151 133 331
5	310 D (Mot.OM602) 602.411-413/416-418/421-423/ 426-428/461/462/466/467/ 468/471/472/476/477/487 Chass.941506- in 899081-941503 mit Mot. OM602	3,20	3000 297 002 1863 869 010+ <sup>(170)</sup> 1863 869 008+ <sup>(171)</sup>	228	3082 121 031	1861 936 142	3151 133 331
6	310 D Sprinter (Mot.OM602LA) 95- 903.411-413/421-423/461/472/473 312 D Sprinter (Mot.OM602LA) 95- 903.411-413/421-423/461/463/ 472/473 312 D 4x4 Sprinter (Mot.OM602LA) 95- 903.411-413/421-423/461/463/ 472/473	3,20	3000 725 001	250	3082 269 031	1864 504 031	3151 248 031
7	314 Sprinter (Mot.M111) 95- 903.011-013/022/061-063/071-073 314 4x4 Sprinter (Mot.M111) 95- 903.011-013/022/061-063/071-073	3,30	3000 826 901	240	3082 268 031	1878 994 001	3151 248 031



## MERCEDES-BENZ NKW

### 405 - 407

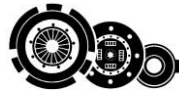
1	L 407 (Mot.M121) -Chass.004861		200	1882 102 132	1861 123 236	3151 014 031
2	L 407 (Mot.M121) Chass.004862-		228 228	1882 224 332 3082 054 132 M	1861 231 132	3151 014 031 3151 034 031 M
3	L 406 DG (Mot.OM615,616,621) 309.100-103/111-116/124-126 Chass.-145736 LHD -148036 RHD LK 406 DG (Mot.OM615,616,621) 309.140-144 Chass.-145736 LHD -148036 RHD LKO 406 DG (Mot.OM615,616,621) 309.130-135 Chass.-145736 LHD -148036 RHD L 407 D (Mot.OM615,616,621) 309.100-103/111-116/124-126 Chass.-145736 LHD -148036 RHD LK 407 D (Mot.OM615,616,621) 309.140-144 Chass.-145736 LHD -148036 RHD LKO 407 D (Mot.OM615,616,621) 309.130-135 Chass.-145736 LHD -148036 RHD		228 228	1882 224 332 3082 054 132 M	1861 556 332	3151 014 031 3151 034 031 M
4	L 406 DG (Mot.OM615,616,621) 309.100/101/111-116/124-126 Chass.145737-182065 LHD 148037-182065 RHD LK 406 DG (Mot.OM615,616,621) 309.140-144 Chass.145737-182065 LHD 148037-182065 RHD LKO 406 DG (Mot.OM615,616,621) 309.130-135 Chass.145737-182065 LHD 148037-182065 RHD L 407 D (Mot.OM615,616,621) 309.100/101/111-116/124-126 Chass.145737-182065 LHD 148037-182065 RHD LK 407 D (Mot.OM615,616,621) 309.140-144 Chass.145737-182065 LHD 148037-182065 RHD LKO 407 D (Mot.OM615,616,621) 309.130-135 Chass.145737-182065 LHD 148037-182065 RHD		228	3082 054 132	1861 556 332	3151 034 031



## MERCEDES-BENZ NKW

### 405 - 407

<p>1 L 406 DG (Mot.OM615,616,621) 309.102/103 Chass.145737-182065 LHD 148037-182065 RHD</p> <p>LKO 406 DG (Mot.OM615,616,621) 309.135 Chass.145737-182065 LHD 148037-182065 RHD</p> <p>L 407 D (Mot.OM615,616,621) 309.102/103 Chass.145737-182065 LHD 148037-182065 RHD</p> <p>L 407 D (Mot.OM615,616) 12.74- LKO 407 D (Mot.OM615,616,621) 309.135 Chass.145737-182065 LHD 148037-182065 RHD</p>		228	3082 054 132	1861 557 236	3151 034 031
<p>2 L 406 DG Chass.182066-556499 (Mot.OM615,616,621) 309.100/101/111-116/124-126</p> <p>LK 406 DG Chass.182066-556499 (Mot.OM615,616,621) 309.140-144</p> <p>LKO 406 DG Chass.182066-556499 (Mot.OM615,616,621) 309.130-135</p> <p>L 407 D Chass.182066-556499 (Mot.OM615,616,621) 309.100/101/111-116/124-126</p> <p>LK 407 D Chass.182066-556499 (Mot.OM615,616,621) 309.140-144</p> <p>LKO 407 D Chass.182066-556499 (Mot.OM615,616,621) 309.130-135</p>		228	3082 054 132	1861 556 332	3151 133 331
<p>3 L 406 DG Chass.182066-556499 (Mot.OM615,616,621) 309.102/103</p> <p>LKO 406 DG Chass.182066-556499 (Mot.OM615,616,621) 309.135</p> <p>L 407 D Chass.182066-556499 (Mot.OM615,616,621) 309.102/103</p> <p>LKO 407 D Chass.182066-556499 (Mot.OM615,616,621) 309.135</p>		228	3082 054 132	1861 557 236	3151 133 331



## MERCEDES-BENZ NKW

### 405 - 407

1	L 406 DG (Mot.OM615,616,621) 309.100-103/111-116/124-126	Chass.556500-			228	3082 054 132	1861 856 132	3151 133 331
	LK 406 DG (Mot.OM615,616,621) 309.140-144	Chass.556500-						
	LKO 406 DG (Mot.OM615,616,621) 309.130-135	Chass.556500-						
	L 407 D (Mot.OM615,616,621) 309.100-103/111-116/124-126	Chass.556500-						
	LK 407 D (Mot.OM615,616,621) 309.140-144	Chass.556500-						
	LKO 407 D (Mot.OM615,616,621) 309.130-135	Chass.556500-						
2	407 D (Mot.OM616) 611.317/318/367/368	01.81-	3,20	3000 586 001	228	3082 054 132	1861 936 142	3151 133 331
3	407 D Sonderausführung (Mot.OM616) 611....	01.81-	3,20	3000 830 101 ▶	228	3082 219 132 ▶	1864 968 031 ▶	3151 149 031

### 408 - 410

4	408 D (Mot.OM601) 611.317/318/367/368		3,20	3000 586 001 1863 869 010+	228	3082 054 132	1861 936 142	3151 133 331
5	408 D Sonderausführung (Mot.OM601) 611....		3,20	3000 830 101 1863 869 010+	228	3082 219 132	1864 968 031	3151 149 031
6	408 D Sprinter (Mot.OM601) 904.312/313/322/323/362/363	95-	2,70	3000 726 001 1863 869 010+	228	3082 267 233	1864 503 231	3151 248 031
7	L 408 (Mot.M121) LK 408 (Mot.M121) LKO 409 (Mot.M121)	-Chass.004861 -Chass.004861 -Chass.004861			200	1882 102 132	1861 123 236	3151 014 031
8	L 408 (Mot.M121)	Chass.004862-			228 228	1882 224 332 3082 054 132 M	1861 231 132	3151 014 031 3151 034 031 M
9	L 408 G (Mot.M115,121) LK 408 G (Mot.OM115,121) L 409 (Mot.OM115,121) LK 409 (Mot.OM115,121)	-Chass.145736 -Chass.145736 -Chass.145736 -Chass.145736		1863 869 010+	228 228	1882 224 332 3082 054 132 M	1861 557 236	3151 014 031 3151 034 031 M
10	L 408 G (Mot.M115,121) LK 408 G (Mot.OM115,121) LK 409 (Mot.OM115,121) LK 409 (Mot.OM115,121)	Chass.145737-184086 Chass.145737-184086 Chass.145737-184086 Chass.145737-184086		1863 869 010+	228	3082 054 132	1861 557 236	3151 034 031

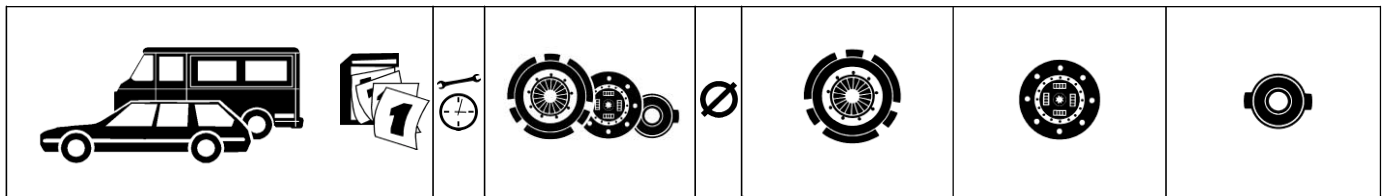




## MERCEDES-BENZ NKW

### 408 - 410

1	L 408 G (Mot.M115,121) LK 408 G (Mot.OM115,121)	Chass.184087-556499 Chass.184087-556499	<b>1863 869 010+</b>	228	<b>3082 054 132</b>	<b>1861 557 236</b>	<b>3151 133 331</b>
2	L 408 G (Mot.M115,121) LK 408 G (Mot.OM115,121) L 410 (Mot.OM102) LK 410 (Mot.OM102)	Chass.556500- Chass.556500- 01.82- 01.82-	<b>1863 869 010+</b>	228	<b>3082 054 132</b>	<b>1861 557 237</b>	<b>3151 133 331</b>
3	LF 408 G (Mot.OM115,121) LKO 408 G (Mot.OM115,121) LF 409 (Mot.OM115,121) LKO 409 (Mot.M115,121) LF 410 (Mot.OM115,121)	-Chass.145736 -Chass.145736 -Chass.145736 -Chass.145736 -Chass.145736		228 228	<b>1882 224 332</b> <b>3082 054 132 M</b>	<b>1861 557 236</b>	<b>3151 014 031</b> <b>3151 034 031 M</b>
4	LF 408 G (Mot.OM115,121) LKO 408 G (Mot.OM115,121) LF 409 (Mot.OM115,121) LF 409 (Mot.OM115,121) LKO 409 (Mot.OM115,121) LF 410 (Mot.OM115,121)	Chass.145737-184086 Chass.145737-184086 Chass.145737-184086 Chass.145737-184086 Chass.145737-184086 Chass.145737-184086 Chass.145737-184086		228	<b>3082 054 132</b>	<b>1861 557 236</b>	<b>3151 034 031</b>
5	LF 408 G (Mot.OM115,121) LKO 408 G (Mot.OM115,121) LKO 409 (Mot.OM115,121) LF 410 (Mot.OM115,121)	Chass.184087-556499 Chass.184087-556499 Chass.184087-556499 Chass.184087-556499		228	<b>3082 054 132</b>	<b>1861 557 236</b>	<b>3151 133 331</b>
6	LF 408 G (Mot.OM115,121) LKO 408 G (Mot.OM115,121) LF 410 (Mot.OM102)	Chass.556500- Chass.556500- 01.82-		228	<b>3082 054 132</b>	<b>1861 557 237</b>	<b>3151 133 331</b>
7	409 D (Mot.OM617) 611.417/418/467/468		3,20 <b>3000 586 001</b>	228	<b>3082 054 132</b>	<b>1861 936 142</b>	<b>3151 133 331</b>
8	409 D Sonderausführung (Mot.OM617) 611.... 410 D Sonderausführung (Mot.OM602) 611....		3,20 <b>3000 830 101 ▶</b>	228	<b>3082 219 132 ▶</b>	<b>1864 968 031 ▶</b>	<b>3151 149 031</b>
9	LF 409 (Mot.OM115,121) LKO 409 (Mot.OM115,121) LF 410 (Mot.OM115,121)	Chass.556500- Chass.556500- Chass.556500-		228	<b>3082 054 132</b>	<b>1861 557 237</b>	<b>3151 034 031</b>
10	LK 409 (Mot.OM115,121)	Chass.556500-	<b>1863 869 010+</b>	228	<b>3082 054 132</b>	<b>1861 557 237</b>	<b>3151 034 031</b>
11	410 (Mot.OM102) 611.017/018/067/068	-Chass.P030293	3,20 <b>3000 048 011</b> <b>1863 869 010+</b>	228	<b>3082 054 132</b>	<b>1861 620 233</b>	<b>3151 133 331</b>



## MERCEDES-BENZ NKW

### 408 - 410


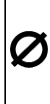
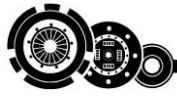
1	410 (Mot.OM102) 611.017/018/067/068	Chass.P030294-	3,20	<b>3000 830 201</b> <b>1863 869 010+</b>	228	<b>3082 121 031</b>	<b>1861 620 233</b>	<b>3151 133 331</b>
2	410 D (Mot.OM602) 611.417/418/467/468	-Chass.941505 Chass.ausser 899081-941503	3,20	<b>3000 586 001</b> <b>1863 869 010+<sup>170)</sup></b> <b>1863 869 008+<sup>171)</sup></b>	228	<b>3082 054 132</b>	<b>1861 936 142</b>	<b>3151 133 331</b>
3	410 D (Mot.OM602) 611.417/418/467/468	Chass.941506- Chass.in 899081-941503	3,20	<b>3000 297 002</b>	228	<b>3082 121 031</b>	<b>1861 936 142</b>	<b>3151 133 331</b>
4	410 D Sprinter (Mot.OM602LA) 904.412/413/422/423/462/463	95-			228	<b>3082 219 132 ▶</b>	<b>1864 968 031 ▶</b>	<b>3151 248 031</b>

### 412 - 414

5	412 D Sprinter (Mot.OM602) 904.412/413/422/423/462/463	95-	2,70	<b>3000 725 001</b>	250	<b>3082 269 031</b>	<b>1864 504 031</b>	<b>3151 248 031</b>
	412 D 4x4 Sprinter (Mot.OM602LA) 904.412/413/422/423/462/463	95-						
6	414 Sprinter (Mot.M111) 904.012/013/062/063	95-		<b>3000 826 901</b>	240	<b>3082 268 031</b>	<b>1878 994 001</b>	<b>3151 248 031</b>
	414 4x4 Sprinter (Mot.M111) 904.012/013/062/063	95-						

## SPRINTER

7	208 D (Mot.OM601) 901.311/312/321/361/362/371/372 902.311/312/321/322/361/362/371/372	95-	2,70	<b>3000 726 001</b> <b>1863 869 010+</b>	228	<b>3082 267 233</b>	<b>1864 503 231</b>	<b>3151 248 031</b>
	308 D (Mot.OM601) 903.311-313/321-323/361/362/373	95-						
	408 D (Mot.OM601) 904.312/313/322/323/362/363	95-						
8	210 D (Mot.OM602LA) 901.421/461/462 902.411/412/421/422/461/462/471/472	95-	2,70	<b>3000 725 001</b>	250	<b>3082 269 031</b>	<b>1864 504 031</b>	<b>3151 248 031</b>
	310 D (Mot.OM602LA) 903.411-413/421-423/461/472/473	95-						
9	212 D (Mot.OM602LA) 901.421/461/462 902.411/412/421/422/461/462/471/472	95-	3,20	<b>3000 725 001</b> <b>1863 869 010+</b>	250	<b>3082 269 031</b>	<b>1864 504 031</b>	<b>3151 248 031</b>
	312 D (Mot.OM602LA) 903.411-413/421-423/461/462/463/ 473	95-						
	312 D 4x4 (Mot.OM602LA) 903.411-413/421-423/461/462/463/ 473	95-						
	412 D (Mot.OM602LA) 904.412/413/422/423/462/463	95-	2,70					
	412 D 4x4 (Mot.OM602LA) 904.412/413/422/423/462/463	95-						



## MERCEDES-BENZ NKW

### SPRINTER

1	214 (Mot.M111) 901.061/062 902.011/012/022/061/062/071/072	95-	3,30	3000 826 901 1863 869 010+	240	3082 268 031	1878 994 001	3151 248 031
	314 (Mot.M111) 903.011-013/022/061-063/071-073	95-						
	314 4x4 (Mot.M111) 903.011-013/022/061-063/071-073	95-						
	414 (Mot.M111) 904.012/013/062/063	95-						
	414 4x4 (Mot.M111) 904.012/013/062/063	95-						
2	410 D (Mot.OM602LA) 904.412/413/422/423/462/463	95-			228	3082 219 132	1864 968 031	3151 248 031

### MB 80 - MB 180

3	100 (Mot.OM615,616) 631		5,80	3000 424 002	228	3082 191 032	1862 375 031	3151 198 031
---	----------------------------	--	------	--------------	-----	--------------	--------------	--------------

### VITO

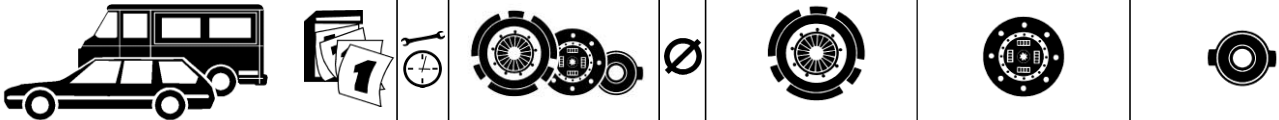
4	108 D 638.064/068/164	02.96-		1863 869 010+	228	3082 267 233	○	3151 248 031
	113 638.014/114	02.96-Mot.Nr.000833						
5	110 D 638.074/078/174	02.96-		3000 826 901 1863 869 010+	240	3082 268 031	1878 994 001	3151 248 031
	114 638.034/134	12.96-Mot.Nr.000051						
6	113 638.014/114	Mot.Nr.000834-Mot.Nr.003396		3000 726 001 1863 869 010+	228	3082 267 233	1864 503 231	3151 248 031
7	113 638.014/114	Mot.Nr.003397-		3000 726 001	228	3082 267 233	1864 503 231	3151 248 031
8	114 638.034/134	Mot.Nr.000052-Mot.Nr.002723		3000 840 901 1863 869 010+	240	3082 268 031	1864 503 231	3151 248 031
9	114 638.034/134	Mot.Nr.002724-		3000 840 901	240	3082 268 031	1864 503 231	3151 248 031



## MERCEDES-BENZ BUS

### O 307 - O 309

1	O 309 B (Mot.OM102,115,121) 309.070-091	-Chass.018153	<b>1863 869 010+</b>	228 228	<b>1882 224 332</b> <b>3082 054 132 M</b>	<b>1861 557 236</b>	<b>3151 014 031</b> <b>3151 034 031 M</b>
2	O 309 B (Mot.OM102,115,121) 309.070-091	Chass.018154-028232	<b>1863 869 010+</b>	228	<b>3082 054 132</b>	<b>1861 557 236</b>	<b>3151 034 031</b>
	O 309 D (Mot.OM615,616,621) 309.181-183/191	Chass.018154-028344					
3	O 309 B (Mot.OM102,115,121) 309.070-091	Chass.028233-556499	<b>1863 869 010+</b>	228	<b>3082 054 132</b>	<b>1861 557 236</b>	<b>3151 133 331</b>
	O 309 D (Mot.OM615,616,621) 309.181-183/191	Chass.028345-556499					
4	O 309 B (Mot.OM102,115,121) 309.070-091	Chass.556500-	<b>1863 869 010+</b>	228	<b>3082 054 132</b>	<b>1861 557 237</b>	<b>3151 133 331</b>
5	O 309 D (Mot.OM615,616,621) 309.170-173/181-183/190/191	-Chass.018153	<b>1863 869 010+</b>	228	<b>1882 224 332</b>	<b>1861 556 332</b>	<b>3151 014 031</b>
6	O 309 D (Mot.OM615,616,621) 309.170-173/190	Chass.018154-028344	<b>1863 869 010+</b>	228	<b>3082 054 132</b>	<b>1861 556 332</b>	<b>3151 034 031</b>
7	O 309 D (Mot.OM615,616,621) 309.170-173/190	Chass.028345-556499	<b>1863 869 010+</b>	228	<b>3082 054 132</b>	<b>1861 556 332</b>	<b>3151 133 331</b>
8	O 309 D (Mot.OM615,616,621) 309.170-191	Chass.556500-	<b>1863 869 010+</b>	228	<b>3082 054 132</b>	<b>1861 856 132</b>	<b>3151 133 331</b>
9	O 309 D (Mot.OM314) 309.370/371/372/382/383/390/391	Chass.-018153 LHD -018729 RHD	<b>1863 869 010+</b>	250	<b>1882 205 234</b>	<b>1861 291 136</b>	<b>3151 095 043</b>
10	O 309 D (Mot.OM314) 309.370/371/372/382/383/390/391	Chass.018154-Mot.Nr.678174 018729-Mot.Nr.678174	<b>1863 869 010+</b>	250	<b>1882 205 234</b>	<b>1861 291 136</b>	<b>3151 033 031</b>
11	O 309 D (Mot.OM314) 309.370/371/372/382/383/390/391	Mot.Nr.678175-	<b>1863 869 010+</b>	250	<b>1882 205 234</b>	<b>1861 291 136</b>	<b>3151 044 031</b>
12	O 309 D (Mot.OM314) 310.383/389	-Mot.Nr.410747		250	<b>1882 205 234</b>	<b>1861 291 136</b>	<b>3151 033 031</b>
13	O 309 D (Mot.OM314) 310.383/389	Mot.Nr.410748-		250	<b>1882 205 234</b>	<b>1861 291 136</b>	<b>3151 044 031</b>
14	O 309 D (Mot.OM353) 313.382/386/389	-Chass.346882		280	<b>1882 317 131</b>	<b>1861 632 032</b>	<b>3151 044 031</b>
15	O 309 D (Mot.OM353) 313.382/386/389	Chass.346883-		280	<b>1882 317 131</b>	<b>1861 254 037</b>	<b>3151 044 031</b>
<b>O 609 - O 614</b>							
16	O 609 D (Mot.OM364) 672.072/073			280	<b>3482 054 131</b>	<b>1861 919 134</b>	<b>3151 170 131</b>

							
MERCEDES-BENZ BUS							
O 609 - O 614							
1	O 611 D (Mot.OM364) 672.372/373 O 614 D (Mot.OM364) 672.375/376			310	3482 055 132	1861 303 248	3151 170 131
MEVOSA							
MB 90 - MB 180							
2	90 (Mot.OM615) 100 (Mot.OM615,616) 120 (Mot.OM616) 130 (Mot.OM615) 140 (Mot.OM616) 150 (Mot.OM615) 160 (Mot.OM616) 170 (Mot.OM615) 180 (Mot.OM616)	5,80	3000 424 002	228	3082 191 032	1862 375 031	3151 198 031

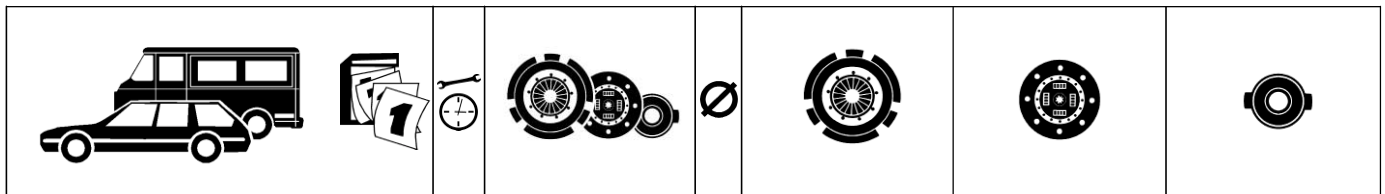
<b>MITSUBISHI</b>								
<b>3000 GT</b>								
1	3,0 i Turbo 4WD (Z16A)	06.92-		250	3082 791 001	1862 648 001	3151 905 001	
<b>CARISMA</b>								
2	1,6 (DA1A)	05.95-	3,60	3000 842 501	200	3082 859 141	1862 870 003	3151 998 701
3	1,8 (DA2A)	05.95-				○	○	3151 998 701
4	1,8 GDI (DA2A)	05.97-			215	3082 881 001	○	3151 878 001
5	1,9 TD (DA4A)	05.96-		3000 834 502■	220			3151 998 701
<b>CELESTE</b>								
6	1,6 ST (A73)	11.76-82			203	3082 833 001	1861 832 002	1863 805 001
7	2,0 GSR (A78)	11.76-82			215	3082 837 001		1863 801 001
<b>COLT I / MIRAGE (A150)</b>								
8	1,2 GL (A151,155) 1,4 GT, GLX (A152,156)	12.78-05.84	3,20	3000 068 003	180	3082 832 042	1861 808 102	3151 808 001
9	1,4 Turbo (A152)	02.82-05.84			203	3082 833 001	1861 832 002	3151 808 001
<b>COLT II / MIRAGE (C10)</b>								
10	1,2 EL, GL (C15A) 1,3 EL, GL (C11A) 1,5 GL, GLX (C12A) 1,6 Turbo (Schweden) (C13A) Getr.km 164 1,6 Turbo (C13A) Getr.km 210	10.83-06.88 07.86-06.88 10.83-06.88 06.86-06.88	3,20	3000 147 002	180	3082 832 042	1862 861 002	3151 808 001
11	1,6 Turbo (C13A) Getr.km 164,201	10.83-06.88	2,70	3000 482 001	215	3082 881 001	1862 897 002	3151 808 001
12	1,6 ECI Turbo (C13A) Getr.km 206	07.86-06.88	2,70	3000 590 001	200	3082 882 001	1862 898 002	3151 808 001
13	1,8 D (C14A)	10.83-05.86	2,70	3000 483 001	200	3082 917 001	1862 991 002	3151 808 001
14	1,8 D (C14A)	06.86-10.87	2,70	3000 483 002	200	3082 917 001	1862 898 002	3151 808 001
15	1,8 D (C14A)	11.87-	2,70	3000 483 003	200	3082 917 001	1862 855 005	3151 808 001
<b>COLT III / MIRAGE (C50)</b>								
16	1,3 EL, GL (C51A,V) 1,5 GL, GLX (C52A)	07.88-11.91 07.88-11.91	3,00	3000 147 002	180	3082 832 042	1862 861 002	3151 808 001
17	1,5 i GLI, GLX (C52A) 1,6 GTI 16V (C53A)	07.88-11.91 07.88-06.89	3,00 2,70	3000 261 001	203	3082 833 001	1862 898 002	3151 808 001
18	1,6 GTI 16V (C53A)	07.89-05.90	2,70	3000 590 001	200	3082 882 001	1862 898 002	3151 808 001
19	1,8 GTI 16V (C58A)	12.89-11.91	3,20	3000 482 001	215	3082 881 001	1862 897 002	3151 808 001
20	1,8 D (C54A)	11.87-	2,70	3000 483 003	200	3082 917 001	1862 855 005	3151 808 001
<b>COLT IV / MIRAGE (CA,CC)</b>								
21	1,3 ELi, GLi (CA1A)	12.91-99	3,00	3000 147 002	180	3082 832 042	1862 861 002	3151 808 001
22	1,6 GLI, GLXi (CA4A)	12.91-99	2,70	3000 590 001	200	3082 882 001	1862 898 002	3151 808 001
23	1,6 GLXi 4WD (CC4A)	12.91-99			215	3082 881 001	1861 950 002	3151 808 002
24	1,8 GTI (CA5A)	12.91-99	3,20	3000 482 001	215	3082 881 001	1862 897 002	3151 808 001

							
<b>MITSUBISHI</b>							
<b>COLT V / MIRAGE (CJ)</b>							
1	1,3 (CJ1A) 1,5 (CJ2A)	11.95-03.97 11.95-03.97		180	3082 832 042	1862 861 002	3151 808 002
2	1,3 (CJ1A) 1,5 (CJ2A)	04.97- 04.97-05.99		180	3082 832 042	1862 861 002	○
3	1,6 (CJ4A)	11.95-03.97		200	3082 882 001	1862 898 002	3151 808 002
4	1,6 (CJ4A)	04.97-		200	3082 882 001	1862 898 002	○
<b>CORDIA</b>							
5	1,6 SR, GLS (A212A)	08.82-87	2,80	3000 147 002	180	3082 832 042	1862 861 002
6	1,6 Turbo (A212A)	08.82-05.83				1861 832 002	3151 808 001
7	1,6 Turbo (A212A)	06.83-08.84		200	3082 882 001	1862 905 002	3151 808 001
8	1,8 (A215A)	09.85-87	2,90	3000 484 001	203	3082 833 001	1862 905 002
9	1,8 Turbo (A213A) 1,8 ECI Turbo (A213A)	09.84-87 09.85-87	2,90	3000 482 001	215	3082 881 001	1862 897 002
<b>ECLIPSE</b>							
10	2,0 GS 16V (D22A)	04.91-		215	3082 881 001	1862 897 002	3151 808 001
11	2,0 GS 16V 4WD (D27A)	04.91-	3,00	3000 593 001	215	3082 881 001	1862 897 002
<b>GALANT I (A60,110,120)</b>							
12	1,4 (A61,62)	10.71-03.75		180	3082 832 042	1861 808 102	1863 805 001
13	1,6 ,GL (A112,121,V)	03.73-06.80		203	3082 833 001	1861 832 002	1863 805 001
14	1,9 (A114) 2,0 (A115)	05.73-04.76 05.73-04.76		215	3082 837 001		1863 801 001
15	1,9 (A122) 2,0 (A123,V)	05.76-02.78 05.76-06.80		215	3082 837 001	1861 950 002	1863 801 001
<b>GALANT II (A160)</b>							
16	1,6 GL (A161V) 1,6 L, GL, GLX (A161)	07.80-07.85 07.80-05.84	2,70	3000 205 001	203	3082 833 001	1861 832 002
17	2,0 GLS, GLX (A163,164) 2,0 GLX (A163V)	07.80-05.84 07.80-07.85	3,00	3000 199 001	215	3082 837 001	1862 851 002
18	2,0 Turbo (A164)	09.81-05.84	2,70	3000 485 001	225	3082 936 001	1862 862 002
19	2,3 TD (A167) 2,3 TD (A167V)	07.80-05.84 09.82-07.85	2,70	3000 263 002	225	3082 854 001	1862 859 002
<b>GALANT III (E10)</b>							
20	1,6 EL, GL, GLX (E11A) 2,0 GLS (E15A) 2,0 Royal (E15A)	06.84-09.87 06.84-05.86 06.84-05.86	2,70 2,80	3000 261 001	203	3082 833 001	1862 898 002
21	1,8 TD (E14A)	06.84-05.86	2,70	3000 591 001	200	3082 836 005	1862 991 002
22	1,8 TD (E14A)	06.86-02.88			225	3082 933 001	1862 800 002
23	2,0 GLS (E15A) 2,0 Royal (E15A)	06.86-09.87 06.86-09.87	2,80	3000 262 001	215	3082 901 001	1862 897 002
24	2,0 ECI Turbo (E15A)	06.84-09.87			215	3082 932 001	1862 897 002
25	2,4 GLS (E16A)	07.85-09.87			225	3082 933 001	1862 800 001

<b>MITSUBISHI</b>							
<b>GALANT IV (E30)</b>							
1	1,6 L, GL (E31A) 1,8 GL, GLS, GLX (E32A)	10.87-10.92 10.87-10.92	2,70	3000 261 001	203	3082 833 001	1862 898 002 3151 808 001
2	1,8 GLSi (E32A)	10.89-10.92	2,70	3000 590 001	200	3082 882 001	1862 898 002 3151 808 001
3	1,8 TD (E34A)	03.88-10.92	2,70	3000 591 001	200	3082 836 005	1862 991 002 3151 808 001
4	2,0 GLSi, GLXi (E33A)	10.87-10.89	2,80	3000 262 001	215	3082 901 001	1862 897 002 3151 808 001
5	2,0 GLSi, GLXi (E33A) 2,0 GLSi 4WD (E38A) 2,0 GLSi 4WD 4WS (E39A) 2,0 GTI 16V 4WD 4WS (E39A) 2,0 GTI 16V (E33A)	11.89-10.92 07.88-07.89 07.88-07.89 07.88-07.89 10.87-10.92	2,80	3000 482 001	215	3082 881 001	1862 897 002 3151 808 001
6	2,0 GLSi 4WD (E38A) 2,0 GLSi 4WD 4WS (E39A) 2,0 GTI 16V 4WD 4WS (E39A)	08.89-10.92 08.89-05.91 08.89-05.91	2,80	3000 593 001	215	3082 881 001	1862 897 002 3151 808 002
7	2,0 GTI 16V 4WD 4WS (E39A)	06.91-10.92			225	3082 642 901	1862 800 001 3151 808 002
<b>GALANT V (E50,70,80)</b>							
8	1,8 GLi, GLSi (E52A) 2,0 GLSi, GLXi (E55A)	11.92- 11.92-	2,70 2,80	3000 482 001	215	3082 881 001	1862 897 002 3151 808 001
9	2,0 GLSi 4WD (E75A)	11.92-	2,80	3000 593 001	215	3082 881 001	1862 897 002 3151 808 002
10	2,0 V6-24 (E54A) 2,0 V6-24 4WS (E64A) 2,0 TD (E57A)	11.92- 11.92- 11.92-			225	3082 642 901	1862 800 001 3151 808 001
11	2,5 V6-24 4WD 4WS (E88A)	11.92-			225	3082 793 001	1862 571 001 3151 808 002
<b>GALANT VI (EA)</b>							
12	2,0 (EA2W)	09.96-04.97			215	3082 881 001	1862 897 002 3151 878 001
13	2,0 (EA2W)	05.97-11.97			215	3082 881 001	○ 3151 878 001
14	2,0 (EA2W) 2,0 TDI (EA6W)	12.97- 09.96-			225	3082 642 901	○ 3151 878 001
15	2,4 GDI (EA3W) 2,5 24V (EA5W)	02.99- 12.97-				○	○ 3151 878 001
16	2,5 24V (EA5W)	09.96-11.97			225	3082 642 901	1862 800 001 3151 878 001
<b>GALLOPER (JK)</b>							
17	2,5 D 2,5 TD 3,0 V6	08.98- 08.98- 08.98-				○	○ 3151 832 001
18	2,5 TD Intercooler	08.98-		3000 264 003	225	3082 784 001	1862 993 001 3151 832 001
19	2,6	08.98-		3000 265 001	225	3082 931 001	1862 862 002 3151 832 001
<b>L200</b>							
20	2,0 (K12)	07.92-96	2,00	3000 199 001	215	3082 837 001	1862 851 002 3151 831 001
21	2,0 (K62T)	01.96-			225	3082 854 001	1862 862 002 3151 832 001
22	2,4 4WD (K75T)	01.96-02.97			225	3082 784 001	1878 992 801 3151 831 001
23	2,4 4WD (K75T)	03.97-			225	3082 784 001	1862 862 001 3151 831 001
24	2,5 D (K64T) 2,5 D 4WD (K74T)	01.96-09.97 12.96-09.97			225	3082 931 001	1862 993 001 3151 832 001



							
<b>MITSUBISHI</b>							
<b>L200</b>							
1	2,5 D (K64T) 2,5 D (K74T)	10.97- 10.97-		225	3082 931 001	○	3151 832 001
2	2,5 TD 4WD (K34)	07.92-96	3000 264 001	225	3082 936 001	1862 993 001	3151 832 001
3	2,5 TD 4WD (K74T)	01.96-03.98	3000 264 003	225	3082 784 001	1862 993 001	3151 832 001
4	2,5 TD 4WD (K74T)	04.98-01.99			○	1862 993 001	3151 832 001
5	2,5 TD 4WD (K74T)	02.99-		225	3082 936 001	○	3151 832 001
<b>L300</b>							
6	1,6 (L032P)	06.79-06.80		203	3082 833 001	1861 832 002	1863 805 001
7	1,6 (L032P) 1,6 (L062P) 1,6 (P02,12V) 1,8 4WD (L035G)	07.80-05.94 03.83-05.86 06.86-05.94 03.83-12.84	1,70 3000 205 001	203	3082 833 001	1861 832 002	3151 830 001
8	2,0 (P03,13V,W) 2,0 4WD (L037G)	06.86- 01.85-05.86	1,70 3000 199 001	215	3082 837 001	1862 851 002	3151 831 001
9	2,0 4WD (P23V,W)	06.86-10.92	1,70 3000 486 001	225	3082 854 001	1862 862 002	3151 831 001
10	2,3 D (L038P-YNL6) 2,3 D (L38P-VGNL6) 2,3 D (L068P)	03.83-05.86 03.83-05.86 03.83-05.86	1,70 3000 263 002	225	3082 854 001	1862 859 002	3151 831 001
11	2,3 D (L038P-WNL6) 2,3 D (L038P-WHNL6)	03.83-05.86 03.83-05.86	1,70 3000 263 001	225	3082 854 001	1862 707 001	3151 831 001
12	2,4 4WD (P24V,W) 2,4 (P04V,W,P14V)	06.86-05.94 11.90-05.94		225	3082 931 001	1862 862 002	3151 831 001
13	2,5 D (L039P)	06.86-11.88	1,70 3000 265 001	225	3082 931 001	1862 862 002	3151 832 001
14	2,5 D (L039P)	12.88-05.94		225	3082 931 001	1862 859 002	3151 832 001
15	2,5 D (P05,15V,W)	06.86-	1,70 3000 265 002	225	3082 931 001	1862 707 001	3151 832 001
16	2,5 TD (P15) 2,5 TD 4WD (P25W,V,P45V)	06.94- 12.87-	1,70 3000 264 001	225	3082 936 001	1862 993 001	3151 832 001
<b>LANCER I,II (A170)</b>							
17	1,2 GL (A171) 1,4 GL,GLX (A172)	09.79-02.80 09.79-02.80		180	3082 832 042	1861 808 102	1863 805 001
18	1,2 GL (A171) 1,4 GL,GLX (A172)	03.80-83 03.80-83	3,50 3000 204 002	180	3082 832 042	1861 808 102	3151 830 001
19	1,6 GSR (A174)	09.79-83	3,50 3000 205 001	203	3082 833 001	1861 832 002	3151 830 001
<b>LANCER III (C10,30)</b>							
20	1,2 EL,GL (C15A) 1,5 GL,GLX (C12V) 1,5 GLX (C12A)	10.83-06.88 06.85-04.92 10.83-06.88	3,00 3000 147 002	180	3082 832 042	1862 861 002	3151 808 001
21	1,5 GLi,GLXi (C12V)	07.88-	2,70 3000 261 001	203	3082 833 001	1862 898 002	3151 808 001
22	1,8 GL,GLX 4WD (C37V)	11.86-05.89		215	3082 916 001	1862 897 002	3151 808 001
23	1,8 GL,GLX 4WD (C37V)	06.89-09.89		215	3082 916 001	1862 613 001	3151 808 001
24	1,8 GL,GLX 4WD (C37V)	10.89-04.92		215	3082 916 001	1862 613 001	3151 808 002
25	1,8 GLi,GLXi 4WD (C37V)	06.90-05.92		215	3082 901 001	1862 613 001	3151 808 002
26	1,8 D (C14A,V)	10.83-05.86	2,70 3000 483 001	200	3082 917 001	1862 991 002	3151 808 001
27	1,8 D (C14A,V)	06.86-10.87	2,70 3000 483 002	200	3082 917 001	1862 898 002	3151 808 001



## MITSUBISHI

### LANCER III (C10,30)

1	1,8 D (C14A) 1,8 D (C14V)	11.87-06.88 11.87-05.92	2,70	3000 483 003	200	3082 917 001	1862 855 005	3151 808 001
---	------------------------------	----------------------------	------	--------------	-----	--------------	--------------	--------------

### LANCER IV (C60,70)

2	1,2 GL (C65A) 1,3 EL, GL (C61A) 1,5 GLX (C62A)	07.88-08.90 07.88-04.92 07.88-04.92	2,70	3000 147 002	180	3082 832 042	1862 861 002	3151 808 001
3	1,5 GLi, GLXi (C62A) 1,6 GTI 16V (C63A)	07.88- 07.88-06.89	2,70 3,50	3000 261 001	203	3082 833 001	1862 898 002	3151 808 001
4	1,6 GTI 16V (C63A)	07.89-05.90	3,50	3000 590 001	200	3082 882 001	1862 898 002	3151 808 001
5	1,8 GTI 16V (C68A)	12.89-04.92	3,30	3000 482 001	215	3082 881 001	1862 897 002	3151 808 001
6	1,8 GLXi 4WD (C77A)	05.89-07.89			215	3082 901 001	1862 897 002	3151 808 001
7	1,8 GLXi 4WD (C77A)	08.89-04.92			215	3082 901 001	1862 897 002	3151 808 002
8	1,8 D (C64A)	07.88-04.92	2,70	3000 483 003	200	3082 917 001	1862 855 005	3151 808 001

### LANCER V (CB)

9	1,3 ELi, GLi (CB1A)	05.92-96	2,70	3000 147 002	180	3082 832 042	1862 861 002	3151 808 001
10	1,6 GLi, GLXi (CB4A, W)	05.92-	3,50	3000 590 001	200	3082 882 001	1862 898 002	3151 808 001
11	1,6 GLXi 4WD (CB4A, W)	05.92-			215	3082 881 001	1861 950 002	3151 808 002
12	1,8 GTI (CB5A)	05.92-96	3,30	3000 482 001	215	3082 881 001	1862 897 002	3151 808 001
13	2,0 D (CB8A, W)	05.92-	2,70	3000 591 001	200	3082 836 005	1862 991 002	3151 808 001

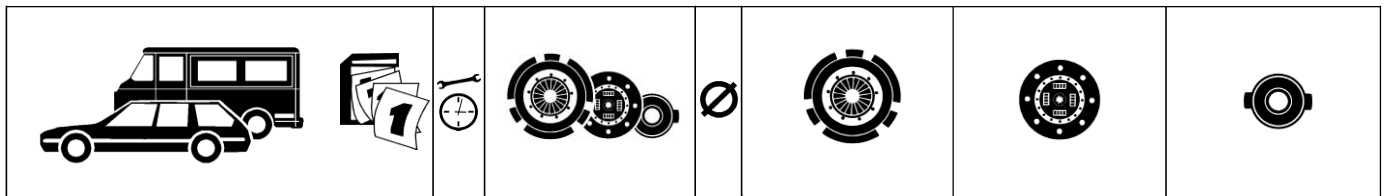
### LANCER VI (CK, CP)

14	1,3 (CK1A) 1,5 (CK2A)	11.95-03.97 11.95-03.97			180	3082 832 042	1862 861 002	3151 808 002
15	1,3 (CK1A) 1,5 (CK2A)	04.97- 04.97-05.99			180	3082 832 042	1862 861 002	○
16	1,6 (CK4A)	11.95-03.97			200	3082 882 001	1862 898 002	3151 808 002
17	1,6 (CK4A)	04.97-			200	3082 882 001	1862 898 002	○

### PAJERO / SHOGUN

18	2,3 (V21, V41)	12.90-10.92			225	3082 784 001 *		3151 831 001
19	2,3 (V21, V41)	11.92-05.94			225	3082 784 001 *	1878 992 801	3151 831 001
20	2,3 TD (L043, 048G)	12.82-03.86	4,90	3000 263 001	225	3082 854 001	1862 707 001	3151 831 001
21	2,3 TD (L043, 048G)	04.86-06.86			225	3082 854 001	1862 707 001	3151 832 001
22	2,5 TD (L044, 049G)	06.86-10.88	4,90	3000 264 001 ■ 3000 264 002 ●	225 225	3082 936 001	1862 993 001 ■ 1862 862 002 ●	3151 832 001
23	2,5 TD (L044, 049G) 2,5 TD Intercooler (L144G, L149G) 2,5 TD (V24, V44)	11.88-10.89 11.89-05.91 12.90-02.98	4,70	3000 264 003	225	3082 784 001	1862 993 001	3151 832 001
24	2,5 TD (L044, 049G) 2,5 D (V14, V34) 2,8 D (V36)	11.89-05.91 04.91-07.93 06.94-03.98	4,90 4,70	3000 264 001	225	3082 936 001	1862 993 001	3151 832 001
25	2,5 TD (V24, V44) 2,8 D (V36)	03.98- 04.98-05.99				○	1862 993 001	3151 832 001
26	2,6 (L042G)	12.82-05.83	4,90	3000 263 002	225	3082 854 001	1862 859 002	3151 831 001
27	2,6 (L042, 047G)	06.83-05.86	4,90	3000 486 001	225	3082 854 001	1862 862 002	3151 831 001

							
<b>MITSUBISHI</b>							
<b>PAJERO / SHOGUN</b>							
1	2,6 (L042,047G) 2,6 (V12,32)	06.86-05.91 04.91-05.95	4,90	3000 265 001	225	3082 931 001	1862 862 002 3151 832 001
2	2,8 TD (V26,V46)	11.93-03.94			250	3082 641 802	○ 3151 998 502
3	2,8 TD (V26,V46)	06.94-		3000 840 501	250	3082 641 802	1878 988 901 3151 998 502
4	3,0 V6 (L141,146G) 3,0 V6 (V23,V43)	11.88-05.91 12.90-			240	3082 744 001	1862 801 004 3151 877 001
5	3,5 V6 24V (V25,V45)	11.93-			250	3082 641 802	1878 996 101 3151 998 502
<b>PAJERO SPORT</b>							
6	2,5 TD (K94W)	11.98-				○	○ 3151 832 001
7	3,0 V6 (K96W)	11.98-			240	3082 744 001	○ 3151 877 001
<b>PAJERO PININ</b>							
8	1,8 GDI (H66W)	10.99-				○	○ 3151 831 001
<b>SAPPORO</b>							
9	1,6 SL (A121)	11.76-04.80			203	3082 833 001	1861 832 002 1863 805 001
10	1,6 GLX (A161)	09.81-85	3,00	3000 205 001	203	3082 833 001	1861 832 002 3151 830 001
11	2,0 GL,GSR (A163,164)	07.80-08.81	3,30	3000 199 001	215	3082 837 001	1862 851 002 3151 831 001
12	2,0 GSR (A123)	11.76-06.80			215	3082 837 001	1861 950 002 1863 801 001
13	2,0 Turbo (A164)	03.82-85	3,30	3000 485 001	225	3082 936 001	1862 862 002 3151 831 001
14	2,4 i (E16A)	07.87-90			225	3082 933 001	1862 800 001 3151 808 001
<b>SIGMA / DIAMANTE</b>							
15	3,0 V6 (F16A) 3,0 V6 24V (F16A) 3,0 i V6 (F07W)	12.90- 12.90- 01.93-			225	3082 793 001	1862 571 001 3151 808 001
<b>SPACE GEAR / L400</b>							
16	2,0 i 16V (PA3,PB3)	12.94-	2,60	3000 199 001	215	3082 837 001	1862 851 002 3151 831 001
17	2,4 i 16V (PA4) 2,4 i 16V 4WD (PD4)	12.94- 12.94-			225	3082 784 001 *	1878 992 801 3151 831 001
18	2,5 TD (PA5W) 2,5 TD 4WD (PD5W)	12.94- 12.94-		3000 264 003	225	3082 784 001	1862 993 001 3151 832 001
19	2,5 TD (PA5V,PB5V) 2,5 TD 4WD (PD5V)	12.94- 12.94-		3000 264 001	225	3082 936 001	1862 993 001 3151 832 001
<b>SPACE RUNNER</b>							
20	1,8 GLi,GLXi (N11)	06.91-	3,00	3000 482 001	215	3082 881 001	1862 897 002 3151 808 001
21	1,8 GLXi 4WD (N21)	06.91-	3,50	3000 593 001	215	3082 881 001	1862 897 002 3151 808 002
22	2,0 (N63W)	05.99-			225	3082 642 901	○ 3151 878 001
23	2,0 TD (N18)	06.92-			225	3082 642 901	○ 3151 808 001
24	2,4 GDI (N64W)	05.99-				○	○ 3151 878 001
<b>SPACE STAR</b>							
25	1,3 (DG1A)	06.98-				○	○ 3151 998 701
26	1,8 (DG5A)	06.98-			215	3082 881 001	○ 3151 878 001



## MITSUBISHI

### SPACE VAN

1	1,8 GLX (D05V) Getr.KM162,163	06.86-05.88	2,90	3000 484 001	203	3082 833 001	1862 905 002	3151 808 001
2	1,8 GLX (D05V) Getr.KM201	07.87-03.90	2,90	3000 261 001	203	3082 833 001	1862 898 002	3151 808 001
3	1,8 TD (D09V)	06.86-03.90	2,90	3000 591 001	200	3082 836 005	1862 991 002	3151 808 001

### SPACE WAGON

4	1,8 GLX (D05W) Getr.KM162,163	09.83-05.88	2,90	3000 484 001	203	3082 833 001	1862 905 002	3151 808 001
	2,0 GLX (D04W)	06.86-05.88	3,90					
5	1,8 GLX (D05W) Getr.KM201	07.87-04.91	2,90	3000 261 001	203	3082 833 001	1862 898 002	3151 808 001
6	1,8 GLXi (N31)	05.91-05.92	3,00	3000 482 001	215	3082 881 001	1862 897 002	3151 808 001
	2,0 i 16V (N33)	06.92-	3,30					
7	1,8 GLXi 4WD (N41)	05.91-05.92	2,90	3000 593 001	215	3082 881 001	1862 897 002	3151 808 002
8	1,8 TD (D09W)	06.85-04.91	2,90	3000 591 001	200	3082 836 005	1862 991 002	3151 808 001
9	1,8 TD (N35)	05.91-05.92			215	3082 792 001	1861 950 002	3151 808 001
10	2,0 GLXi (D04W)	06.88-04.91	3,90	3000 262 001	215	3082 901 001	1862 897 002	3151 808 001
	2,0 GLX 4WD (D08W)	03.85-02.88						
11	2,0 GLX 4WD (D08W)	03.88-09.89			215	3082 901 001	1862 897 002	3151 878 001
	2,0 GLXi 4WD (D08W)	07.88-09.89						
12	2,0 GLX 4WD (D08W)	10.89-04.91			215	3082 901 001	1861 950 002	3151 878 001
	2,0 GLXi 4WD (D08W)	10.89-04.91						
13	2,0 i 16V 4WD (N43)	06.92-			215	3082 881 001	1862 897 002	3151 808 002
14	2,0 TD (N38)	06.92-			225	3082 642 901	○	3151 808 001
15	2,4 i 16V (N34)	06.92-			225	3082 642 901	1862 800 001	3151 808 001

### STARION

16	2,0 Turbo (A183)	01.82-06.88	2,60	3000 485 001	225	3082 936 001	1862 862 002	3151 831 001
17	2,6 Turbo (A187)	06.86-05.88			225	3082 936 001	1862 862 002	3151 832 001
18	2,6 Turbo (A187)	06.88-90			240	3082 867 004	1862 801 005	3151 832 001

### TREDIA

19	1,4 EL, GL, GLX (A211A)	09.82-08.84	2,80	3000 147 002	180	3082 832 042	1862 861 002	3151 808 001
	1,5 EL, GL, GLX (A214A)	09.84-08.85						
	1,6 GLS (A212A)	08.82-08.84						
20	1,8 GLS (A215A)	09.84-87	2,90	3000 484 001	203	3082 833 001	1862 905 002	3151 808 001
21	1,8 Turbo (A213A)	09.84-08.85	2,90	3000 482 001	215	3082 881 001	1862 897 002	3151 808 001
22	1,6 Turbo (A212A)	08.82-05.83					1861 832 002	3151 808 001
23	1,6 Turbo (A212A)	06.83-08.84			200	3082 882 001	1862 905 002	3151 808 001
24	2,0 4WD (A217G)	11.85-87			215	3082 901 001	1862 897 002	3151 808 001

## MOSKVITCH

### 2141

25	2141			3000 735 001	200	3082 295 641	1878 022 941	3151 998 801
----	------	--	--	--------------	-----	--------------	--------------	--------------



# MULTICAR

## M 21 - M 26

1	M21		3000 321 001 #	160	3082 963 001 #	1864 476 041	1859 900 001
2	M22					1862 767 001 #	3159 900 001
3	M24		3000 325 001 #	180	3082 967 001 #	1862 767 001 #	3159 900 001
4	M25	Chass.200...91-		228	3082 178 132	1878 030 841	3151 870 001
5	M26 1,9 Diesel	93-		228	3082 178 132	1878 030 841	

<b>NISSAN (DATSUN)</b>							
<b>100 NX (B13)</b>							
1	1,6 1,6 i	10.90-10.92 10.92-	3,60	3000 266 002	190	3082 955 001	1862 658 001 3151 857 001
2	2,0 GTi	10.90-	4,00	3000 589 001	215	3082 783 001	1862 657 001 3151 857 001
<b>200 SX (S13,14)</b>							
3	1,8 Turbo 16V	09.88-07.90			225	3082 960 001	1862 735 001 3151 855 001
4	1,8 Turbo 16V	08.90-03.94			225	3082 960 001	1862 735 001 1863 810 001
5	2,0 Turbo 16V	04.94-06.94			240	3082 785 001	1878 995 101 1863 810 001
6	2,0 Turbo 16V	07.94-02.95			240	3082 785 001	1862 801 003 1863 810 001
7	2,0 Turbo 16V	03.95-05.95			240	3082 785 001	1862 801 003 3151 855 001
8	2,0 Turbo 16V	06.95-			240	3082 785 001	1878 995 001 3151 855 001
<b>200 Z, 240 Z, 260 Z</b>							
9	200 Z (S 30) 240 Z (HLS 30) 260 Z (RLS,GRLS)	10.69- 10.69-07.73 08.73-11.74					1862 744 003 1863 810 001
<b>280 Z, 280 ZX/ZXT</b>							
10	280 Z (GHLS 30) 280 ZX (HLS 130) 280 ZX (HLGS 130) 280 ZXT (KHLGS 130)	11.74-05.78 06.78-06.83 06.78-06.83 79-06.83			242	3082 831 001	1861 816 002 1863 810 001
11	280 ZX Turbo (HLGS 130) 280 ZXT Turbo (KHLGS 130)	09.82-06.83 09.82-06.83			240	3082 867 001	1862 879 002 1863 810 001
<b>300 ZX/ZXT</b>							
12	300 ZX (HLGZ 31) 300 ZXT (KHLGZ 31)	07.83-04.86 07.83-04.86			240	3082 867 001	1862 879 002 1863 810 001
13	300 ZX (HLGZ 31) 300 ZXT (KHLGZ 31)	05.86-01.87 05.86-01.87			240	3082 867 001	1862 801 003 1863 810 001
14	300 ZX (HLGZ 31) 300 ZXT (KHLGZ 31)	02.87-07.89 02.87-07.89			240	3082 849 001	1862 801 003 1863 810 001
15	300 ZX Turbo (HLGZ 31 T) 300 ZXT Turbo (KHLGZ 31 T)	07.83-01.87 07.83-01.87			250	3082 958 001	1862 750 001 1863 810 001
16	300 ZX Turbo (Z31) 300 ZXT Turbo (Z31)	02.87-07.89 02.87-07.89			240	3082 849 001	1862 750 001 1863 810 001
17	300 ZX Twin Turbo (Z32)	89-04.96			250	3082 715 001	1862 604 001 3151 855 001
<b>ALMERA (N15)</b>							
18	1,4	07.95-12.97	3,60	3000 149 002	180	3082 832 043	1862 875 002 3151 811 001
19	1,4	01.98-				○	○ 3151 996 201
20	1,6	07.95-	3,60	3000 266 002	190	3082 955 001	1862 658 001 3151 857 001
21	2,0 GTi	04.96-	4,00	3000 589 001	215	3082 783 001	1862 657 001 3151 857 001
22	2,0 Diesel	07.95-	4,00	3000 825 901	200	3082 818 001	1878 994 901 3151 811 001

							
NISSAN (DATSUN)							
BLUEBIRD (610,611,810)							
1	160 B 180 B	10.72-10.79 09.72-10.79	3,70	3000 040 002	200	3082 818 001	1861 823 002 1863 810 001
2	200 B	08.74-10.79	3,70	3000 150 002	225	3082 843 001	1862 744 003 1863 810 001
BLUEBIRD (910)							
3	160 B 180 B 200 B	11.79-10.83 11.79-10.83 11.79-10.83	3,40	3000 040 002	200	3082 818 001	1861 823 002 1863 810 001
4	200 B Diesel	11.79-10.83			200	3082 818 001	1861 823 002 3151 855 001
BLUEBIRD (T12,72)							
5	1,6 (T12)	12.85-02.90	5,30	3000 488 001	215	3082 952 001	1862 982 004 3151 857 001
6	1,6 (T72)	09.88-91			215	3082 992 001	1862 693 001 3151 857 001
7	1,8 i 16V (T12) 1,8 i 16V (T72) 2,0 (T12)	11.88-02.90 02.89-91 12.85-10.88			215	3082 952 001	1862 706 001 3151 865 001
8	1,8 i Turbo (T12) 2,0 i (T12)	12.85-02.90 12.85-02.90			225	3082 898 001	1862 744 003 3151 829 001
9	1,8 i Turbo (T72) 2,0 i (T72)	09.88-91 09.88-91			228	3082 993 001	1862 694 001 3151 829 001
10	2,0 (T12)	11.88-02.90			215	3082 952 001	1862 645 001 3151 865 001
11	2,0 (T72)	09.88-91			215	3082 994 001	1862 695 001 3151 865 001
12	2,0 Diesel (T12) 2,0 Diesel (T72)	12.85-02.90 09.88-91	5,30	3000 268 001	200	3082 818 001	1862 855 003 3151 829 001
BLUEBIRD (U11)							
13	1,6 1,8 2,0	11.83-10.85 11.83-01.86 11.83-01.86	5,30	3000 267 001	200	3082 818 001	1862 856 002 3151 811 001
14	1,6	11.85-09.87	5,30	3000 488 001	215	3082 952 001	1862 982 004 3151 857 001
15	1,8 Turbo 2,0 i	11.83-01.86 04.86-05.90			225	3082 898 001	1862 744 003 3151 829 001
16	2,0	02.86-10.88			215	3082 952 001	1862 706 001 3151 865 001
17	2,0	11.88-05.90			215	3082 952 001	1862 645 001 3151 865 001
18	2,0 Diesel	11.83-08.85			200	3082 818 001	1862 950 002 3151 829 001
19	2,0 Diesel	09.85-05.90	5,30	3000 268 001	200	3082 818 001	1862 855 003 3151 829 001
20	2,0 Turbo Diesel	01.84-01.86			225	3082 933 002	1862 744 002 3151 853 001
CEDRIC							
21	200 C (N 230) 200 C Diesel (230)	02.71-05.75 02.71-05.75					1862 744 003 1863 810 001
22	200 C (330) 200 C (430) 200 C Diesel (Q 330) 200 C Diesel (S 430)	06.75- 06.75- 06.75- 06.75-	3,30	3000 150 002	225	3082 843 001	1862 744 003 1863 810 001
23	240 C (230) 260 C (H 230)	73- 11.71-05.75					1861 818 002 1863 810 001

<b>NISSAN (DATSUN)</b>						
<b>CEDRIC</b>						
1	280 C (P 330) 06.75- 280 C Diesel (P 430) 06.75-		225	3082 843 001	1861 818 002	1863 810 001
<b>CHERRY</b>						
2	100 A (E10) 10.70-09.74		160	3055 800 001 # 3027 800 000	1861 830 002	
3	100 A (F10) 10.74-04.78 100 A (N10) 05.78-07.81		160	3055 800 001 # 3027 800 000	1861 830 002	3151 805 001
4	120 A (E10) 10.70-09.74		190	3055 801 001 3027 800 000	1861 831 002	
5	120 A (F10) 10.74-04.78 120 A (N10) 05.78-07.81 140 A (F10) 10.74-04.78 140 A (N10) 05.78-07.81	1,50	3000 039 003	190	3055 801 001 3027 800 000	1861 831 002 3151 805 001
6	1300 (N10) 08.81-05.82 1300 (N12) 06.82-05.86 1500 (N10) 08.81-05.82 1500 (N12) 06.82-05.86 1600 (N12) 06.85-05.86 1700 Diesel (N12) 10.82-05.86	3,50 3,70	3000 149 002	180	3082 832 043	1862 875 002 3151 811 001
7	1500 Turbo (N12) 02.83-05.86	3,70	3000 267 001	200	3082 818 001	1862 856 002 3151 811 001
<b>LAUREL</b>						
8	180 L (C 130) 04.72-78 180 L (KC 130) 04.72-78 200 L (PC,KPC 130) 04.72-09.73 240 L Coupe (KMLC 230) 12.77-04.81 2,0 (BLJC 31) 05.81-10.84	3,30	3000 040 002	200	3082 818 001	1861 823 002 1863 810 001
9	200 L (HC,PC,KPC 130) 10.73-02.77 200 L Lim. (HLC 230) 03.77-04.81 200 L Coupe (KHLC 230) 03.77-04.81 240 L Lim. (MLC 230) 12.77-04.81 2,4 Lim. (MLJC 31) 05.81-10.84 2,4 i Lim. (MLJC 31 E) 01.83-10.84 2,4 i Lim. (MLC 32) 11.84-12.88 2,4 i Lim. (MLJC 32) 11.84-12.88 2,4 Coupe (KMLJC 31) 05.81-10.84	3,30	3000 150 002	225	3082 843 001	1862 744 003 1863 810 001
10	2,0 Lim. (HLJC 31) 05.81-10.84			225	3082 933 002	1862 744 003 1863 810 001
11	2,0 Lim. (PLJC 32) 11.84-02.85			225	3082 898 001	1862 744 003 1863 810 001
12	2,0 Lim. (PLJC 32) 03.85-12.88			225	3082 898 001	1862 744 003 3151 855 001
13	2,8 Diesel (ELJC 31) 05.81-10.84	3,30	3000 489 001	225	3082 933 002	1861 818 002 1863 810 001
14	2,8 Diesel (ELJC 32) 11.84-02.87			228	3082 786 001	1862 705 001 1863 810 001
15	2,8 Diesel (SLJC 32) 03.87-10.90			225	3082 933 002	1862 705 001 1863 810 001
16	3,0 i (ULC 32) 03.86-02.87			240	3082 867 001	1862 801 002 1863 810 001
17	3,0 i (ULC 32) 03.87-07.88			240	3082 849 001	1862 801 002 1863 810 001
<b>MAXIMA (J30)</b>						
18	3,0 i V6 12.88-02.89			240	3082 782 001	1862 801 003 3151 854 001

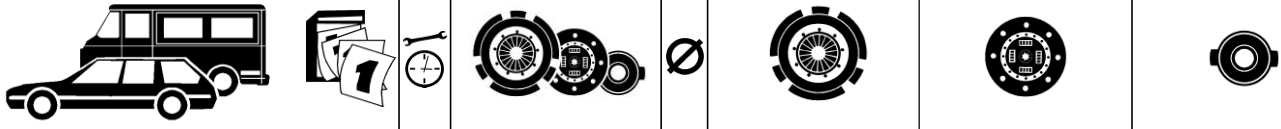


								
NISSAN (DATSUN)								
<b>MAXIMA (J30)</b>								
1	3,0 i V6	03.89-09.91			240	3082 797 001	1862 801 003	3151 854 001
2	3,0 i V6	10.91-			240	3082 797 001	1862 801 003	3151 996 901
<b>MAXIMA QX (A32)</b>								
3	2,0 V6	10.94-				○	1878 989 301	3151 996 801
4	3,0 V6	10.94-				○	1862 801 003	3151 996 901
<b>MICRA / MARCH (K10,11)</b>								
5	1,0	12.82-93	3,50	3000 202 002	160	3082 957 001	1862 874 002	3151 828 001
	1,0 i	08.92-	3,60					
	1,2	07.86-93	3,50					
6	1,0 Turbo	02.85-93	3,50	3000 149 002	180	3082 832 043	1862 875 002	3151 811 001
7	1,3 i	08.92-	3,60	3000 637 001	180	3082 699 001	1862 643 001	3151 857 001
<b>PATHFINDER (R50)</b>								
8	3,3 V6	10.97-			250	3082 958 001	1862 750 001	1863 855 001
<b>PATROL (160,260)</b>								
9	2,7 D	01.83-01.85			242	3082 956 001	1862 928 001	
	2,8 D (Mot.A428II)	10.84-07.94						
10	2,8	07.80-04.89	5,80	3000 270 001	240	3082 849 001	1861 816 002	1863 810 001
	3,3 D	07.80-07.83	5,30					
11	2,8 D (Mot.RD28)	04.89-09.89			240	3082 951 001	1862 801 003	1863 859 001
12	2,8 D (Mot.RD28)	10.89-08.90			240	3082 951 001	1862 566 001	1863 859 001
13	2,8 D (Mot.RD28)	09.90-			240	3082 951 001	1862 566 001	○
14	2,8 TD (Mot.A428T)	10.84-09.89			240	3082 951 001	1862 566 001	
15	2,8 TD (Mot.RD28T)	04.89-09.89			240	3082 867 001	1862 801 003	1863 859 001
16	2,8 TD (Mot.RD28T)	10.89-08.90		3000 719 002	240	3082 867 001	1862 566 001	1863 859 001
17	2,8 TD (Mot.RD28T)	09.90-			240	3082 867 001	1862 566 001	
18	3,0	04.89-05.91			240	3082 849 001	1862 801 003	1863 859 001
19	3,0	06.91-			240	3082 849 001	1862 801 003	
20	3,3 D	08.83-03.89			240	3082 637 701	1862 879 002	1863 810 001
21	3,3 TD	08.83-03.89	5,30	3000 271 001 ☐	275	3082 873 001 ☐	1862 891 002 ☐	1863 810 001
22	4,0 (Mot.P40)	11.79-10.87		3000 271 001	275	3082 873 001	1862 891 002	1863 810 001
<b>PATROL (Y60)</b>								
23	2,8 TD	09.88-06.89			240	3082 867 001	1862 801 003	1863 859 001
24	2,8 TD	07.89-02.96	5,30	3000 719 002	240	3082 867 001	1862 566 001	1863 859 001
25	2,8 TD	03.96-	5,30	3000 836 201	240	3082 867 001	1862 566 001	3151 855 001
26	3,0	09.88-			240	3082 849 001	1862 801 003	3151 859 001
27	4,2	10.91-02.96			280	3482 932 001	1862 565 001	1863 859 001
28	4,2	03.96-			280	3482 932 001	1862 565 001	3151 855 001
29	4,2 D	10.87-10.88			280	3482 932 001	○	1863 810 001
30	4,2 D	11.88-			280	3482 932 001	○	1863 859 001
	4,2 TD	08.93-						
<b>PATROL (Y61)</b>								
31	2,8 TD	10.97-				○	○	3151 855 001

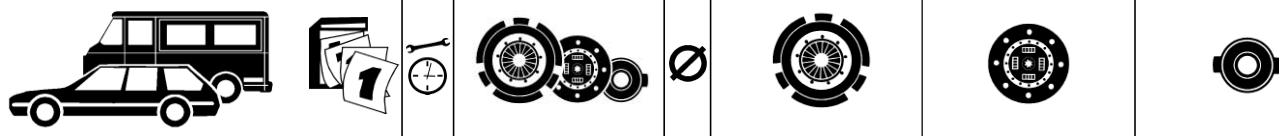
<b>NISSAN (DATSUN)</b>								
<b>PICKUP (720)</b>								
1	1,6	10.79-86	3,00	3000 040 002	200	3082 818 001	1861 823 002	1863 810 001
2	1,8	10.79-12.82	3,00	3000 150 002	225	3082 843 001	1862 744 003	1863 810 001
	2,2 D	10.79-11.81						
3	1,8	01.83-86	3,00	3000 490 001	225	3082 843 001	1862 893 002	1863 810 001
	2,2 D	12.81-12.82						
4	2,2 4WD	04.83-86			225	3082 933 002	1862 893 002	1863 810 001
	2,3 D	01.83-86						
	2,5 D 4WD	04.83-86						
<b>PICKUP (D21)</b>								
5	2,0	09.85-05.94	3,00	3000 269 001	240	3082 951 001	1861 816 002	1863 810 001
	2,4 4WD	09.85-04.92	4,50					
	2,4 i 4WD (Mot.Z24I)	08.88-04.92						
6	2,3 D	09.85-10.87	3,00	3000 491 001	225	3082 933 002	1862 746 001	1863 810 001
	2,5 D 4WD (Mot.SD25)	09.85-10.87	7,50					
7	2,4 i	04.92-08.95			242	3082 831 001	1861 816 002	1863 810 001
	2,4 i 4WD (Mot.KA24E)	04.92-08.95						
8	2,4 i	09.95-			242	3082 831 001	1861 816 002	3151 855 001
	2,4 i 4WD (Mot.KA24E)	09.95-						
9	2,5 D	08.87-	3,20	3000 491 002	225	3082 933 002	1862 746 001	3151 863 001
10	2,5 D 4WD (Mot.TD25)	08.87-03.92			225	3082 933 002	1862 746 001	3151 863 001
	2,5 D 4WD (Mot.TD25)	04.92-09.95						
11	2,5 D 4WD (Mot.TD25)	10.95-			240	3082 867 003	1862 630 001	3151 854 001
<b>PICKUP / NAVARA (D22)</b>								
12	2,4 i	02.98-				○	1861 816 002	3151 855 001
	2,4 i 4WD	02.98-						
13	2,5 D	02.98-			240	3082 867 003	○	3151 854 001
14	2,5 D 4WD	02.98-			240	3082 867 003	○	3151 863 001
15	2,5 TD 4WD	02.98-			250	3082 958 001	○	3151 863 001
<b>PRAIRIE (M10)</b>								
16	1,5	09.82-02.85	3,50	3000 149 002	180	3082 832 043	1862 875 002	3151 811 001
17	1,5	03.85-09.88	3,50	3000 266 001	190	3082 955 001	1862 852 003	3151 857 001
18	1,8	07.83-02.85	3,50	3000 267 001	200	3082 818 001	1862 856 002	3151 811 001
19	1,8	03.85-09.88	3,50	3000 488 001	215	3082 952 001	1862 982 004	3151 857 001
20	2,0 4WD	06.86-03.92			225	3082 898 001	1862 744 003	3151 829 001
	2,0 i 4WD	01.86-03.92						
<b>PRAIRIE (M11)</b>								
21	2,0 i	10.88-04.92			215	3082 952 001	1862 706 001	3151 865 001
22	2,0 4WD	10.88-04.92			225	3082 898 001	1862 744 003	3151 829 001
	2,0 i 4WD	10.88-04.92						
23	2,4 i	04.92-			225	3082 933 002	1862 744 003	3151 863 001
24	2,4 i 4WD	04.92-			240	3082 951 001	1862 801 003	3151 854 001

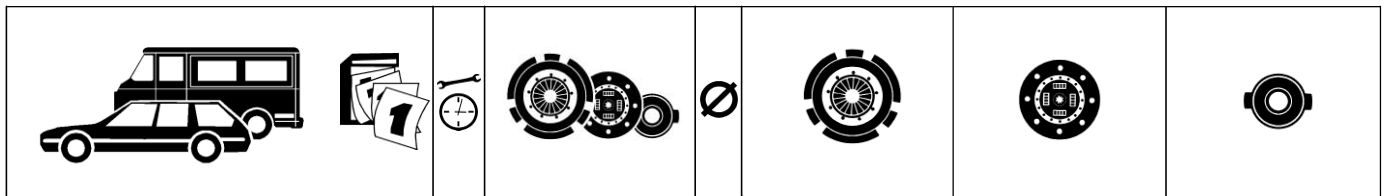
							
NISSAN (DATSUN)							
PRIMERA (P10)							
1	1,6 1,6 i	06.90- 05.93-	3,70	3000 836 301	200	3082 818 001	1862 670 001 3151 811 001
2	2,0 i 2,0 i GT	06.90-97 05.93-97	3,70	3000 588 001	215	3082 773 001	1862 675 001 3151 857 001
3	2,0 i 4WD 2,0 i GT 4WD	04.91-09.94 05.93-09.94			225	3082 640 501	1878 995 001 3151 997 301
4	2,0 Diesel	01.91-	3,40	3000 618 001	200	3082 772 001	1862 669 001 3151 811 001
PRIMERA (P11)							
5	1,6	06.96-	4,50	3000 836 301	200	3082 818 001	1862 670 001 3151 811 001
6	2,0 2,0 SRi	06.96-10.97 06.96-09.97			215	3082 783 001	○ 3151 857 001
7	2,0 SRi	10.97-	4,00	3000 836 801	215	3082 636 401	1878 989 701 3151 857 001
8	2,0 GT	10.97-			215	3082 636 401	1878 989 701 3151 857 001
9	2,0 TD	06.96-	3,80	3000 842 901	225	3082 636 301	1878 989 801 3151 996 301
PRIMERA TRAVELLER (W10)							
10	1,6 1,6 i	07.90-04.93 04.93-05.97	3,70	3000 488 001	215	3082 952 001	1862 982 004 3151 857 001
11	2,0 i	07.90-05.97	3,60	3000 589 001	215	3082 783 001	1862 657 001 3151 857 001
12	2,0 Diesel	07.90-04.96	4,00	3000 825 901	200	3082 818 001	1878 994 901 3151 811 001
PRIMERA TRAVELLER (WP11)							
13	1,6 i	01.98-	4,50	3000 836 301	200	3082 818 001	1862 670 001 3151 811 001
14	2,0 i	01.98-	4,00	3000 836 801	215	3082 636 401	1878 989 701 3151 857 001
15	2,0 TD	01.98-	3,80	3000 842 901	225	3082 636 301	1878 989 801 3151 996 301
SERENA (C23)							
16	1,6 i	07.92-	2,50	3000 747 001 ■	200		
17	2,0 i	07.92-10.94	2,70	3000 825 101	240	3082 684 001	1878 994 401 3151 855 001
18	2,0 Diesel	07.92-08.94	2,50	3000 748 001 ■	200		
19	2,3 Diesel	09.94-		3000 835 601 ■	200		
SILVIA (S12)							
20	1,8 Turbo	10.83-04.88			225	3082 898 001	1862 744 003 1863 810 001
21	2,0 DOHC	10.83-04.88			225	3082 843 001	1862 744 003 1863 810 001
SKYLINE (C110,210)							
22	160 K 180 K	10.74-11.75 10.74-	3,30	3000 040 002	200	3082 818 001	1861 823 002 1863 810 001
23	240 KGT	10.73-					1862 744 003 1863 810 001
STANZA (T11)							
24	1600 1800	09.81-86 09.81-86	3,70	3000 267 001	200	3082 818 001	1862 856 002 3151 811 001

<b>NISSAN (DATSUN)</b>	
<b>SUNNY (B110,210,211,310)</b>	
1	120 Y (B210) 07.73-09.77 3,70 <b>3000 487 001</b> 180 <b>3082 832 043</b> <b>1862 875 002</b> <b>1863 810 001</b> 120 Y (B310) 10.77-02.82 140 Y (B210) 02.76-09.77 140 Y (B211) 02.76-09.77 Getr.4-Gang 140 Y (B310) 10.77-08.80 150 Y (B310) 09.80-02.82 1,2 (B110) 70-06.73
2	140 Y (B210) 06.73-01.76 180 <b>3082 832 043</b> <b>1863 810 001</b> 140 Y (B211) 02.76-09.77 Getr.5-Gang 1,4 (B110) 04.71-05.73
<b>SUNNY (B11)</b>	
3	1,3 (B11) 03.82-05.87 3,70 <b>3000 149 002</b> 180 <b>3082 832 043</b> <b>1862 875 002</b> <b>3151 811 001</b> 1,5 (B11) 03.82-05.86 1,6 (B11) 03.85-05.86 1,7 Diesel (B11) 09.82-05.86
<b>SUNNY (B12,N13)</b>	
4	1,0 (N13) 06.86-08.90 3,70 <b>3000 149 002</b> 180 <b>3082 832 043</b> <b>1862 875 002</b> <b>3151 811 001</b> 1,3 (N13) 06.86-09.88 1,4 (N13) 10.88-08.90
5	1,5 (N13) 06.86-09.88 3,70 <b>3000 266 001</b> 190 <b>3082 955 001</b> <b>1862 852 003</b> <b>3151 857 001</b> 1,5 (B12) 06.86-09.88 1,6 (N13) 06.86-09.88 1,6 i (N13) (Mot.E16i) 06.86-08.90 1,6 (B12) 06.86-09.88 1,6 i (B12) 06.86-09.88
6	1,6 (N13) 10.88-08.90 3,70 <b>3000 266 002</b> 190 <b>3082 955 001</b> <b>1862 658 001</b> <b>3151 857 001</b> 1,6 i (N13) 06.86-08.90 1,6 i (N13) (Mot.GA16i) 10.88-08.90 1,6 (B12) 10.88-05.90 1,6 i (B12) 10.88-05.90
7	1,6 4WD (N13) 06.86-08.90 5,30 <b>3000 267 001</b> 200 <b>3082 818 001</b> <b>1862 856 002</b> <b>3151 811 001</b> 1,6 i 4WD (N13) 06.86-08.90 1,6 4WD (B12) 06.86-05.90 1,6 i 4WD (B12) 10.88-05.90
8	1,6 16V (N13) 02.87-09.88 200 <b>3082 818 001</b> <b>1862 856 002</b> <b>3151 829 001</b> 1,6 16V (B12) 02.87-09.88
9	1,7 Diesel (N13) 06.86-08.90 3,70 <b>3000 435 001</b> 190 <b>3082 850 002</b> <b>1862 842 001</b> <b>3151 857 001</b> 1,7 Diesel (B12) 06.86-05.90
10	1,8 16V (B12) 10.88-05.90 215 <b>3082 952 001</b> <b>1862 706 001</b> <b>3151 865 001</b> 1,8 16V (N13) 10.88-08.90
<b>SUNNY (N14,Y10)</b>	
11	1,4 (N14) 10.90- 3,70 <b>3000 149 002</b> 180 <b>3082 832 043</b> <b>1862 875 002</b> <b>3151 811 001</b> 1,4 i (N14) 10.92-

								
NISSAN (DATSUN)								
SUNNY (N14,Y10)								
1	1,6 (N14)	10.90-	3,70	3000 266 002	190	3082 955 001	1862 658 001	3151 857 001
	1,6 i (N14)	10.92-						
	1,6 Lieferwagen (Y10)	10.90-10.92						
	1,6 Lieferwagen (Y10)	03.94-07.95						
	1,6 Kombi (Y10)	10.90-07.95						
	1,6 i Kombi (Y10)	10.92-						
2	1,6 Lieferwagen (Y10)	10.92-02.94	3,70	3000 488 001	215	3082 952 001	1862 982 004	3151 857 001
3	1,6 i Lieferwagen (Y10)	10.92-	3,70	3000 266 002 ■ 3000 488 001 ■	190 215	3082 955 001 ■ 3082 952 001 ■	1862 658 001 ■ 1862 982 004 ■	3151 857 001 3151 857 001
4	1,6 4WD (N14)	10.90-10.92	5,30	3000 267 001	200	3082 818 001	1862 856 002	3151 811 001
	1,6 i 4WD (N14)	10.92-						
	1,6 4WD (Y10)	11.90-10.92						
	1,6 i 4WD (Y10)	10.92-07.95						
5	1,7 Diesel (Y10)	92-			215	3082 952 001	1878 989 201	3151 857 001
6	2,0 GTI (N14)	10.90-	3,70	3000 589 001	215	3082 783 001	1862 657 001	3151 857 001
7	2,0 GTI-R Turbo (N14)	10.90-			240	3082 785 001	1878 995 101	3151 854 001
8	2,0 Diesel (N14)	10.90-	3,60	3000 825 901	200	3082 818 001	1878 994 901	3151 811 001
	2,0 Diesel (Y10)	10.90-	4,00					
TERRANO (WD21)								
9	2,4 i 4WD	08.87-07.92	4,50	3000 269 001	240	3082 951 001	1861 816 002	1863 810 001
10	2,7 TD	02.89-10.93	7,10	3000 719 001	240	3082 638 401	1862 566 001	3151 854 001
11	3,0 i	01.90-08.95			250	3482 921 001	1862 750 001	1863 810 001
12	3,0 i	09.95-			250	3482 921 001	1862 750 001	3151 855 001
TERRANO II (R20)								
13	2,4 i	02.93-	4,50	3000 744 001 ■	242			
14	2,7 TD	02.93-04.96	7,10	3000 745 001 ■	242			
15	2,7 TDI	05.96-	7,10	3000 834 501 ■	250			
TRADE								
16	2,0 Diesel	94-		3000 749 001 ■	215			
17	2,8 Diesel (Mot.A4.28II)	12.86-06.94		3000 751 001 ■	242			
URVAN (E23)								
18	1,6	03.81-03.82	1,80	3000 040 002	200	3082 818 001	1861 823 002	1863 810 001
19	1,8	04.82-02.85	1,80	3000 150 002	225	3082 843 001	1862 744 003	1863 810 001
	2,0	03.81-03.82						
	2,0	04.82-02.85						
	2,2 D	03.81-03.82	2,10					
20	1,8	03.85-10.86	1,80	3000 269 001	240	3082 951 001	1861 816 002	1863 810 001
	2,0	03.85-10.86						
21	2,3 D	04.82-02.85	2,10	3000 490 001	225	3082 843 001	1862 893 002	1863 810 001
22	2,3 D	03.85-10.86			240	3082 867 003	1861 816 002	1863 810 001

<b>NISSAN (DATSUN)</b>							
<b>URVAN (E24)</b>							
1	2,0 2,4 i	02.87-07.94 11.92-11.95	1,80	3000 269 001	240	3082 951 001	1861 816 002 1863 810 001
2	2,3 D 2,5 D	11.86-12.88 12.88-			240	3082 867 003	1862 630 001 3151 854 001
3	2,4 i	05.89-10.92			242	3082 831 001	1861 816 002 1863 810 001
<b>VANETTE (C120,220)</b>							
4	1,5 (C120) 1,5 (C220)	06.81-06.87 04.87-12.94	2,40	3000 487 001	180	3082 832 043	1862 875 002 1863 810 001
5	2,0 Diesel (C120)	11.82-06.87	2,40	3000 040 002	200	3082 818 001	1861 823 002 1863 810 001
6	2,0 Diesel (C220)	04.87-08.91	2,40	3000 492 001	200	3082 818 001	1862 855 003 1863 810 001
<b>VANETTE (C22)</b>							
7	1,5	09.86-04.93	2,40	3000 487 001	180	3082 832 043	1862 875 002 1863 810 001
8	2,0 2,4 i	09.86-04.93 09.86-04.93			225	3082 933 002	1862 744 003 1863 810 001
9	2,0 Diesel	09.86-04.93	2,40	3000 492 001	200	3082 818 001	1862 855 003 1863 810 001
<b>VANETTE CARGO / KOMBI 5 (C23)</b>							
10	1,6 i	10.92-	2,50	3000 747 001 ■	200		
11	2,0 Diesel	10.92-08.94	2,50	3000 748 001 ■	200		
12	2,3 Diesel	09.94-		○			
<b>VIOLET</b>							
13	140 J (K710) 140 J (K711)	01.73-04.77 01.73-04.77			180	3082 832 043	1863 810 001
14	140 J (J710) 160 J (P710) 160 J (P711) 160 J (A10)	01.74-04.77 01.73-04.77 01.73-04.77 05.77-81	2,90	3000 040 002	200	3082 818 001	1861 823 002 1863 810 001
15	140 J (A10)	05.77-81	2,90	3000 487 001	180	3082 832 043	1862 875 002 1863 810 001
<b>OLTCIT</b>							
<b>CLUB</b>							
16	1,1 1,2 1,3	01.82- 01.82- 01.82-		3000 035 002	180	3082 107 141	1862 127 044 3151 848 001

							
OPEL / VAUXHALL							
<b>ADMIRAL</b>							
1	2600 2800	64-02.69 02.69-	2,80	3000 500 001	233	1850 480 055	1861 562 231 3151 089 001
<b>ARENA</b>							
2	1,9 D (Mot.F8Q)	03.98-		3400 126 003■	200		
3	2,5 D (Mot.S8U)	03.98-		3000 514 001	215	3083 900 001	1862 935 002 ↓
<b>ASCONA A / CAVALIER</b>							
4	1,2	71-07.75	2,70	3000 184 001 1863 818 002+	180	1850 280 570	1862 958 001 3151 140 001
5	1,6 1,9	70-07.75 70-07.75	2,70	3000 185 001 1863 818 001+	203	1850 280 269	1862 959 001 3151 089 001
6	1,6 1,9	70-07.75 70-07.75	2,70	3000 189 001* 1863 818 003+*	228	1850 280 181 *	1861 562 231 * 3151 089 001
<b>ASCONA B / CAVALIER</b>							
7	1,2	08.75-02.79	2,70	3000 184 001 1863 818 002+	180	1850 280 570	1862 958 001 3151 140 001
8	1,3	03.79-08.81	2,70	3000 495 001☺	190	3082 127 131 ☺	1861 735 031 3151 089 001
9	1,6 N/S 1,9 N/S 2,0 N/S	08.75-08.81 08.75-08.81 08.77-08.81	2,70	3000 188 001 1863 818 001+	203	1850 280 269	1861 768 042 3151 089 001
10	1,6 N/S 1,9 N/S 2,0 N/S	08.75-08.81 08.75-08.81 08.75-08.81	2,70	3000 189 001* 1863 818 003+*	228	1850 280 181 *	1861 562 231 * 3151 089 001
	2,0 D	08.78-08.81	2,80				
11	2,0 E	01.80-08.81	2,70	3000 186 001 1863 818 001+	215	1850 480 032	1862 960 001 3151 089 001
<b>ASCONA C / CAVALIER</b>							
12	1,3 N 1,3 S 1,3 S	09.81-08.88 09.81-Mot.Nr.1696057 09.81-Mot.Nr.19569999	1,60	3000 099 001☺ 1863 818 002+	190	3082 127 131 ☺	1861 908 131 3151 089 001
13	1,3 S 1,3 S	Mot.Nr.1696058- Mot.Nr.19570000-08.88	1,60	3000 311 002☺ 3000 962 501☺■☺	190 190	3082 180 333 ☺	1878 021 831 3151 175 031
14	1,6 N 55kW 1,6 S 66kW 1,8 i Kat.	09.81-Mot.Nr.14054370 09.81-Mot.Nr.14391114 85-08.86	1,60	3000 493 001☺	203	3082 177 031 ☺	1861 797 031 3151 809 002
15	1,6 N 55kW 1,6 S 66kW	Mot.Nr.14054371-08.88 Mot.Nr.14391115-	1,60	3000 380 001☺	203	3082 177 031 ☺	1862 136 043 3151 809 002
16	1,6 S 60kW 1,6 i Kat. 55kW	09.86-08.88 09.86-08.88	1,60	3000 174 001☺	200	3082 172 031 ☺	1862 136 042 3151 175 031
17	1,6 D	03.82-Mot.Nr.14310804	1,60	3000 078 001☺	215	3082 123 032 ☺	1861 796 131 3151 809 001
18	1,6 D	Mot.Nr.14310805-08.88	1,60	3000 215 001☺ <sup>(74)</sup>	203	3082 177 031 ☺ <sup>(74)</sup>	1862 213 031 <sup>(74)</sup> 3151 809 002 <sup>(74)</sup>
19	1,8 N	09.86-08.88	1,60	3000 380 001☺ <sup>(74)</sup> 3000 497 002☺ <sup>(70)</sup>	203 200	3082 177 031 ☺	1862 136 043 3151 809 002 <sup>(74)</sup> 3151 175 031 <sup>(70)</sup>
20	1,8 E	09.82-Mot.Nr.14348330	1,60	3000 126 001☺■ 3000 078 002☺●	215 215	3082 123 032 ☺	1862 903 041 ■ 1861 855 031 ● 3151 809 001



## OPEL / VAUXHALL

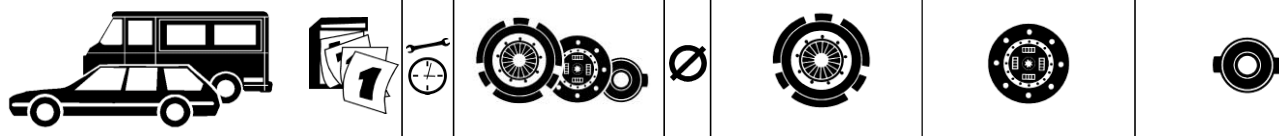
### ASCONA C / CAVALIER

1	1,8 i	Mot.Nr.14348331-	1,60	3000 176 001 ☹ 3000 960 501 ☹☹☹	215 215	3082 174 031 ☹	1862 903 041	3151 809 002
2	2,0 i	09.86-08.88	1,60	3000 176 001 ☹(74) 3000 960 501 ☹☹☹ 3000 176 002 ☹(70)	215 215 215	3082 174 031 ☹	1862 903 041	3151 809 002 (74) 3151 175 031 (70)

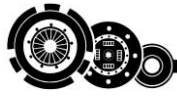
### ASTRA F

3	1,4 i (Mot.C14NZ,C14SE,14SE, X14NZ) 1,4 S (Mot.14NV)	08.91-99 08.91-99	1,40	3000 311 002 ☹ 3000 962 501 ☹☹☹	190 190	3082 180 333 ☹	1878 021 831	3151 175 031
4	1,4 i 16V (Mot.X14XE) 1,6 i (Mot.C16NZ) 1,6 i (Mot.X16SZ,X16SZR,16NZR)	95-99 08.91-93 03.93-99	1,40	3000 174 006 ☹	200	3082 172 031 ☹	1878 040 545	3151 175 031
5	1,6 i (Mot.C16SE)	92-Mot.Nr.02V78522	1,40	3000 174 001 ☹	200	3082 172 031 ☹	1862 136 042	3151 175 031
6	1,6 i (Mot.C16SE)	Mot.Nr.02V78523-95	3,90	3000 174 005	200	3082 197 131	1862 136 042	3151 175 031
7	1,6 i (Mot.16LZ2,16NZ2) 1,8 i 16V (Mot.C18XE,C18XEL,X18XE) 1,8 i 16V (Mot.C18SEL) 2,0 i Mot.Nr.14330716-Mot.Nr.14608700 (Mot.C20NE)	95-Chass.S ... 93-Chass.S ... 96-99	3,90	3000 638 001	220	3082 260 031	1862 903 041	3151 809 002
8	1,6 i (Mot.16LZ2,16NZ2) 1,8 i 16V (Mot.C18XE,C18XEL,X18XE) 2,0 i (Mot.C20NE) Mot.Nr.14608701-99 2,0 i 16V (Mot.X20XE) 95-99	Chass.T ...-99 Chass.T ...-99	3,80	3000 838 501	220	3082 260 031	1862 516 344	3151 809 002
9	1,6 i 16V (Mot.X16XEL)	09.94-Mot.Nr.20B96110	3,90	3000 579 001	200	3082 214 031	1878 040 545	3151 175 031
10	1,6 i 16V (Mot.X16XEL)	Mot.Nr.20B96111-99	3,90	3000 838 101	205	3082 297 531	1878 040 545	3151 175 031
11	1,7 D (Mot.17D,DR)	11.91-95	1,40	3000 174 004 ☹	200	3082 172 031 ☹	1862 134 032 1862 213 031 ☹	3151 175 031
12	1,7 TD (Mot.17DT,X17DT)	11.91-99	3,90	3000 494 001	200	3082 214 031	1862 401 031	3151 809 002
13	1,7 TD (Mot.X17DTL)	09.94-Mot.Nr.14102108	1,60	3000 828 001 ☹	200	3082 172 031 ☹	1862 532 031	3151 175 031
14	1,7 TD (Mot.X17DTL)	Mot.Nr.14102109-99	3,90	3000 828 101	200	3082 214 031	1862 532 031	3151 175 031
15	1,8 i (Mot.C18NZ)	08.91-Mot.Nr.14330715	1,40	3000 176 001 ☹(74)(72) 3000 960 501 ☹☹☹ 3000 176 002 ☹(75)(76)	215 215 215	3082 174 031 ☹	1862 903 041	3151 809 002 (74)(72) 3151 175 031 (75)(76)
16	1,8 i Mot.Nr.14330716-Mot.Nr.14608700 (Mot.C18NZ)		3,90	3000 638 001 (74)(72) 3000 636 002 (75)(76)	220 220	3082 260 031	1862 903 041	3151 809 002 (74)(72) 3151 175 031 (75)(76)
17	1,8 i (Mot.C18NZ)	Mot.Nr.14608701-99	3,80	3000 838 501 (74)(72) 3000 839 101 ☹☹ 3000 838 401 (75)(76)	220 220 220	3082 260 031	1862 516 344	3151 809 002 (74)(72) 3151 175 031 (75)(76)
18	2,0 i (Mot.C20NE)	08.91-Mot.Nr.14330715	1,40	3000 176 001 ☹ 3000 960 501 ☹☹☹	215 215	3082 174 031 ☹	1862 903 041	3151 809 002
19	2,0 GSi 16V (Mot.C20XE)	08.91-Mot.Nr.14128448	1,80	3000 312 001 ☹	228	3082 307 441 ☹	1878 048 041	3151 809 002



							
OPEL / VAUXHALL							
ASTRA F							
1	2,0 GSi 16V (Mot.C20XE)	Mot.Nr.14128449-99	3,90	3000 564 001	230	3082 777 001	1862 663 001 3151 809 002
ASTRA F CLASSIC							
2	1,4 i (Mot.X14NZ)	98-	1,40	3000 311 002 3000 962 501	190 190	3082 180 333	1878 021 831 3151 175 031
3	1,6 i (Mot.X16SZR)	98-		3000 174 006 3000 836 101	200 200	3082 172 031	1878 040 545 3151 175 031
4	1,6 i 16V (Mot.X16XEL)	98-		3000 838 101	205	3082 297 531	1878 040 545 3151 175 031
ASTRA G							
5	1,2 16V (Mot.X12XE)	02.98-	3,75	3000 838 601	190	3082 180 333	1878 021 831 3182 998 803 3182 998 001
6	1,4 16V (Mot.X14XE) 1,6 (Mot.X16SZR)	02.98- 02.98-	3,75	3000 836 101	200	3082 172 031	1878 040 545 3182 998 803 3182 998 001
7	1,6 16V (Mot.X16XEL,C16SEL)	02.98-	3,75	3000 838 801	205	3082 297 531	1878 040 545 3182 998 803 3182 998 001
8	1,7 TD (Mot.X17DTL)	02.98-	3,75	3000 838 901	205	3082 297 531	1862 532 031 3182 998 803 3182 998 001
9	1,7 TDI 16V (Mot.Y17DIT)	02.00-				○	○ 3182 998 803 3182 998 001
10	1,8 16V (Mot.X18XE1)	02.98-	3,75	3000 839 001	205	3082 297 531	1878 990 201 3182 998 803 3182 998 001
11	2,0 16V (Mot.X20XEV)	02.98-	3,75	3000 839 101	220	3082 260 031	1862 516 344 3182 998 802 3182 998 001
12	2,0 16V OPC (Mot.X20XER) 2,0 DTI 16V (Mot.X20DTL)	11.99- 08.99-				○	○ 3182 998 001
13	2,0 DI 16V (Mot.X20DTL)	02.98-	5,60	3000 835 001	230	3082 637 001	1878 991 101 3182 998 802 3182 998 001
CALIBRA							
14	2,0 i (Mot.C20NE) 2,0 i 4x4 (Mot.C20NE)	90-Mot.Nr.14608700	1,80 3,10	3000 176 001 3000 960 501	215 215	3082 174 031	1862 903 041 3151 809 002
15	2,0 i 2,0 i 4x4 2,0 i 16V (Mot.X20XEV)	Mot.Nr.14608701-Chass.S ... Mot.Nr.14608701-Chass.S ... 94-Chass.S ...	3,90	3000 638 001	220	3082 260 031	1862 903 041 3151 809 002
16	2,0 i (Mot.C20NE) 2,0 i 4x4 (Mot.C20NE) 2,0 i 16V (Mot.X20XEV)	Chass.T ...-98 Chass.T ...-98 Chass.T ...-98	3,90	3000 838 501	220	3082 260 031	1862 516 344 3151 809 002
17	2,0 i 16V (Mot.C20XE) 2,0 i 16V 4x4 (Mot.C20XE)	90-Mot.Nr.14128448 90-Mot.Nr.14128448	1,80 5,00	3000 312 001	228	3082 307 441	1878 048 041 3151 809 002

<b>OPEL / VAUXHALL</b>						
<b>CALIBRA</b>						
1	2,0 i 16V (Mot.C20XE) Mot.Nr.14128449-94 3,90 2,0 i 16V 4x4 Mot.Nr.14128449-93 5,00 (Mot.C20XE)	<b>3000 564 001</b>  <b>3000 557 001</b> <b>3000 615 001</b> <b>3000 822 301</b>	230  230 228 228	<b>3082 777 001</b>  <b>3082 770 001</b> <b>3082 713 001</b> <b>3082 641 901</b>	<b>1862 663 001</b>  <b>1862 672 001</b> <b>1862 603 001</b> <b>1878 997 301</b>	<b>3151 809 002</b>  <b>3151 809 002</b> <b>3151 809 002</b> <b>3151 809 002</b>
<b>CAMPO / BRAVA</b>						
5	2,2 D (TFR52) 88- 2,2 D 4x4 (TFS52) 88- 2,5 D (TFR54) 89-92 2,5 D 4x4 (TFS54) 89-92		215	<b>3082 746 001</b>	<b>1862 629 001</b>	<b>1863 805 001</b>
6	2,3 (TFR16) 88-06.91 2,3 4x4 (TFS16) 88-06.91		215	<b>3082 837 002</b>	<b>1862 629 001</b>	<b>1863 805 002</b>
7	2,3 (TFR16) 07.91- 2,3 4x4 (TFS16) 07.91-		215	<b>3082 837 002</b>	<b>1862 802 002</b>	<b>1863 805 002</b>
8	2,5 TD (TFR54) 08.91-07.98 2,5 TD 4x4 (TFS54) 08.91-07.98		225	<b>3082 688 001</b>	<b>1862 572 001</b>	<b>1863 805 002</b>
9	2,5 TD (TFR54) 08.98- 2,5 TD 4x4 (TFS54) 08.98-		225	<b>3082 688 001</b>	<b>1862 572 001</b>	○
10	3,1 TD (TFR69) 92-Chass.U ... 3,40 3,1 TD 4x4 (TFS69) 92-Chass.U ... 3,00		250	<b>3082 671 001</b>	<b>1862 560 001</b>	<b>1863 860 001</b>
11	3,1 TD (TFR69) Chass.V ...- 3,40 3,1 TD 4x4 (TFS69) Chass.V ...- 3,00		250	<b>3082 640 001</b>	<b>1862 560 001</b>	<b>1863 860 001</b>
<b>CHEVETTE</b>						
12	75-86		185	<b>1850 280 737</b>	<b>1850 281 863</b>	
<b>COMMODORE B</b>						
13	2,5 69-77 2,80 2,8 69-77		233	<b>1850 480 055</b>	<b>1861 562 231</b>	<b>3151 089 001</b>
<b>COMMODORE C</b>						
14	2,5 S 77-08.81 2,80 2,5 S 09.81-08.82 2,5 E 04.81-08.82		233	<b>1850 480 055</b>	<b>1861 562 231</b>	<b>3151 089 001</b>



## OPEL / VAUXHALL

### CORSA A / NOVA

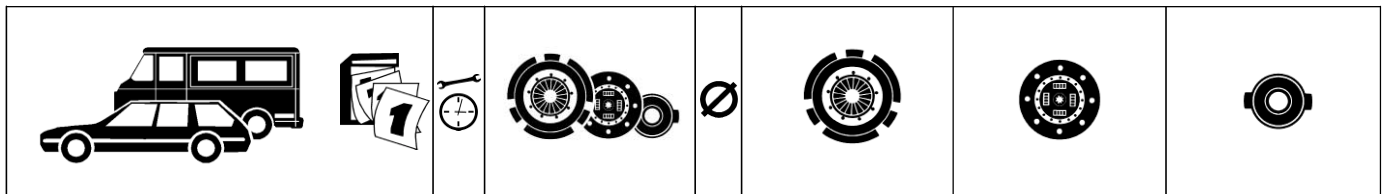
1	1,0 S	10.82-Mot.Nr.3431955	1,60	3000 099 001 ☺ 1863 818 002+	190	3082 127 131 ☺	1861 908 131	3151 089 001
	1,2 N	10.82-Mot.Nr.1129939						
	(Mot.12NC,E12GV)							
	1,2 S	10.82-Mot.Nr.1696435						
	1,2 S	10.82-Mot.Nr.19505999						
	1,3 N	10.82-Mot.Nr.1696057						
	1,3 N	10.82-Mot.Nr.19569999						
	1,3 S	10.82-Mot.Nr.1696057						
	1,3 S	10.82-Mot.Nr.19569999						
	1,3 i	10.82-Mot.Nr.1696057						
1,3 i	10.82-Mot.Nr.19569999							
2	1,0 S (Mot.10S)	Mot.Nr.3431956-03.93	1,60	3000 311 002 ☺ 3000 962 501 ☺	190	3082 180 333 ☺	1878 021 831	3151 175 031
	1,2 (Mot.12NV)	90-03.93						
	1,2 N	Mot.Nr.1129940-08.90						
	(Mot.12NC,E12GV)							
	1,2 S (Mot.12ST)	Mot.Nr.1696436-08.90						
	1,2 S (Mot.12ST)	Mot.Nr.19506000-08.90						
	1,2 i (Mot.C12NZ)	10.90-03.93						
	1,3 N	Mot.Nr.1696058-08.90						
	1,3 N	Mot.Nr.19570000-08.90						
	1,3 S	Mot.Nr.1696058-08.90						
	1,3 S	Mot.Nr.19570000-08.90						
	1,3 i	Mot.Nr.1696058-08.90						
	1,3 i	Mot.Nr.19570000-08.90						
1,4 (Mot.14NV)	89-03.93							
1,4 i (Mot.C14NZ)	89-03.93							
3	1,5 D (Mot.4EC1)	09.87-03.93	3,90	3000 436 001	200	3082 197 131	1862 533 031	3151 175 031
	1,5 TD (Mot.T4EC1)	02.88-03.93						
4	1,6 i (Mot.C16NZ)	09.87-03.93	1,60	3000 174 001 ☺	200	3082 172 031 ☺	1862 136 042	3151 175 031
	1,6 GSi (Mot.E16SE,C16SEI)	09.87-03.93						

### CORSA B / COMBO

5	1,0 i 12V (Mot.X10XE)	04.97-	3,60	3000 839 701	200	3082 197 131	1878 021 831	3151 175 031
6	1,2 i (Mot.12NZ,C12NZ,X12SZ)	03.93-00	1,60	3000 311 002 ☺ 3000 962 501 ☺	190	3082 180 333 ☺	1878 021 831	3151 175 031
	1,2 i 16V (Mot.X12XE)	01.98-						
	1,4 i (Mot.C14NZ,C14SE,X14SZ)	03.93-						
7	1,4 i 16V (Mot.X14XE,C14SEL)	09.94-	1,60	3000 174 006 ☺	200	3082 172 031 ☺	1878 040 545	3151 175 031
8	1,5 D (Mot.15D,X15D)	03.93-98	3,90	3000 436 001	200	3082 197 131	1862 533 031	3151 175 031
	1,5 TD (Mot.15TD,X15TD)	03.93-						
	1,7 D (Mot.17D,X17D)	95-						
9	1,6 i 16V (Mot.X16XE,C16SEL)		3,90	3000 579 001	200	3082 214 031	1878 040 545	3151 175 031
	09.94-Mot.Nr.02HC1832							
	09.94-Mot.Nr.20B96111							
	1,6 GSi 16V (Mot.C16XE)							
	03.93-Mot.Nr.02HC1832							
03.93-Mot.Nr.20B96111								

<b>OPEL / VAUXHALL</b>							
<b>CORSA B / COMBO</b>							
1	1,6 i 16V (Mot.X16XE,C16SEL) Mot.Nr.02HC1833- Mot.Nr.20B96112- 1,6 GSi 16V (Mot.C16XE) Mot.Nr.02HC1833- Mot.Nr.20B96112-	3,90	3000 838 101	205	3082 297 531	1878 040 545	3151 175 031
<b>FIRENZA</b>							
2	1,3	09.72-78		185	1850 280 737	1850 281 863	
3	1,8	72-78		215	3082 100 041 ☹	1862 665 001	
4	2,3	72-73		215	3082 100 142 ☹	1862 665 001	
<b>FRONTERA A</b>							
5	2,0 i (Mot.C20NE)	10.91-95	3,60	3000 585 001 ☹ 1863 818 001+	215	3082 174 031 ☹	1862 678 001 1863 863 001
6	2,0 i (Mot.X20SE) 04.95-Chass.TV817970		3,60	3000 732 001 1863 818 001+	215	3082 685 001	1862 678 001 1863 863 001
7	2,0 i (Mot.X20SE) Chass.TV817971-98			1863 818 001+	215	3082 174 031 ☹	1862 678 001 1863 863 001
8	2,2 i 16V (Mot.X22XE) 04.95-98	4,00	3000 730 001 1863 818 001+	240	3082 676 001	1862 561 001	1863 863 001
9	2,3 TD (Mot.23DT) 10.91-95	4,00	3000 584 001 1863 818 001+	240	3082 215 031	1864 956 001	1863 863 001
10	2,4 i (Mot.C24NE) 10.91-95	3,60	3000 731 001 1863 818 001+	240	3082 676 002	1862 561 002	1863 863 001
11	2,5 TD (Mot.25TD) 09.96-98	3,40	3000 834 801	240	3082 687 001	1864 997 101	1863 863 001
12	2,8 TD (Mot.28TD) 04.95-98	4,20	3000 834 901 1863 870 301+	250	3082 640 001	1864 998 601	1863 860 001
<b>FRONTERA B</b>							
13	2,2 i 16V (Mot.X22XE) 10.97-		3000 730 001	240	3082 676 001	1862 561 001	1863 863 001
14	2,2 DTI 16V 10.97-Mot.Nr.17523624 (Mot.X22DTH) 2,2 DTI 16V Mot.Nr.17523625- (Mot.X22DTH)		1863 818 001+		○	○	1863 863 001
15	3,2 i V6 (Mot.6VD1) 10.97-		1863 870 201+		○	○	3151 998 501
<b>GT</b>							
16	1,1	3,20	3000 183 001 1863 818 002+	170	1850 280 560	1862 957 001	3151 140 001
17	1,9	3,20	3000 185 001 1863 818 001+	203	1850 280 269	1862 959 001	3151 089 001
<b>KADETT A / ASTRA</b>							
18	1,0 N/S 10.62-08.65	2,20	3000 183 001 1863 818 002+	170	1850 280 560	1862 957 001	3151 140 001
<b>KADETT B / ASTRA</b>							
19	1,0 S 09.65-08.73 1,1 N/S/SR 09.65-08.73	2,20	3000 183 001 1863 818 002+	170	1850 280 560	1862 957 001	3151 140 001
20	1,2 09.65-08.73	2,20	3000 184 001 1863 818 002+	180	1850 280 570	1862 958 001	3151 140 001

		OPEL / VAUXHALL					
<b>KADETT B / ASTRA</b>							
1	1,5 1,7 1,9	09.65-08.73 09.65-08.73 09.65-08.73	3,20	3000 185 001 1863 818 001+	203	1850 280 269	1862 959 001 3151 089 001
<b>KADETT C / ASTRA</b>							
2	1,0 N/S 1,2 N	09.73-08.79 09.73-Mot.Nr.1500000	2,20	3000 183 001 1863 818 002+	170	1850 280 560	1862 957 001 3151 140 001
3	1,2 N 1,2 S	Mot.Nr.1500001-08.79 09.73-08.79	2,20	3000 184 001 1863 818 002+	180	1850 280 570	1862 958 001 3151 140 001
4	1,2 N	Mot.Nr.1789000-Mot.Nr.1810235			185	1850 280 737	1862 958 001 3151 140 001
5	1,6 S 1,9 E	09.73-08.79 09.73-08.79	3,20	3000 185 001 1863 818 001+	203	1850 280 269	1862 959 001 3151 089 001
6	2,0 E	01.78-08.79	3,20	3000 186 002 1863 818 001+	215	1850 480 065	1862 960 001 3151 089 001
7	2,0 GT/E	01.78-08.79	3,20	3000 186 001 1863 818 001+	215	1850 480 032	1862 960 001 3151 089 001
<b>KADETT D / ASTRA / BELMONT</b>							
8	1,2 N Lim.	09.79-08.84	1,60	3000 187 001☹ 1863 818 002+	170	3082 128 031 ☹	1862 961 001 3151 089 001
9	1,2 N Kombi 1,2 S 1,3	09.79-08.84 09.79-08.84 09.79-08.84	1,60	3000 099 001☹ 1863 818 002+	190	3082 127 131 ☹	1861 908 131 3151 089 001
10	1,6 N/S	09.81-08.84	1,60	3000 380 001☹☹ 3000 493 001☹●	203 203	3082 177 031 ☹ 1862 136 043 ☹ 1861 797 031 ●	3151 809 002
11	1,6 D	03.82-08.84	1,60	3000 078 001☹ 1863 818 002+	215	3082 123 032 ☹	1861 796 131 3151 809 001
12	1,8 GT/E	03.83-08.84	1,60	3000 126 001☹☹ 3000 078 002☹●	215 215	3082 123 032 ☹ 1862 903 041 ☹ 1861 855 031 ●	3151 809 001
<b>KADETT E / ASTRA / BELMONT</b>							
13	1,2 S (Mot.OHV) 1,2 S (Mot.OHV) 1,2 S (Mot.OHC) 1,3 N/S 1,3 N/S 1,3 i 1,3 i	09.84-Mot.Nr.1131436 09.84-Mot.Nr.19505999 09.84-Mot.Nr.1131436 09.84-Mot.Nr.1696057 09.84-Mot.Nr.19569999 09.84-Mot.Nr.1696057 09.84-Mot.Nr.19569999	1,60	3000 099 001☹ 1863 818 002+	190	3082 127 131 ☹	1861 908 131 3151 089 001
14	1,2 S (Mot.12SC-OHV) 1,2 S (Mot.12SC-OHV) 1,2 S (Mot.OHC) 1,3 N/S 1,3 N/S 1,3 i 1,3 i 1,4 (Mot.14NV) 1,4 i (Mot.C14NZ)	Mot.Nr.1131437-92 Mot.Nr.19506000-92 Mot.Nr.1131437-08.90 Mot.Nr.1696058-90 Mot.Nr.19570000-90 Mot.Nr.1696058-90 Mot.Nr.19570000-90 89- 89-92	1,60	3000 311 002☹ 3000 962 501☹☹☹	190 190	3082 180 333 ☹	1878 021 831 3151 175 031
15	1,5 TD (Mot.TC4ECI)	88-92	3,80	3000 437 001	200	3082 197 131	1862 213 031 3151 809 002



## OPEL / VAUXHALL

### KADETT E / ASTRA / BELMONT

1	1,6 D	09.84-Mot.Nr.14310804	1,60	3000 078 001 ☺	215	3082 123 032 ☺	1861 796 131	3151 809 001
2	1,6 D	Mot.Nr.14310805-Mot.Nr.14478630	1,60	3000 215 001 ☺74)	203	3082 177 031 ☺74)	1862 213 031 74)	3151 809 002 74)
	1,7 D	88-92						
3	1,6 D	Mot.Nr.14478631-89			200	3082 172 031 ☺74)	1862 213 031 74)	3151 809 002 74)
4	1,6 D	86-88	1,60	3000 174 004 ☺70)	200	3082 172 031 ☺70)	1862 134 032 70)	3151 175 031 70)
	1,7 D	88-92						
5	1,6 S	09.84-08.86	1,60	3000 380 001 ☺☼ 3000 493 001 ☺●	203 203	3082 177 031 ☺	1862 136 043 ☼ 1861 797 031 ●	3151 809 002
6	1,6 S (Mot.16SV)	09.86-92	1,60	3000 174 001 ☺	200	3082 172 031 ☺	1862 136 042	3151 175 031
	1,6 S Cabrio (Mot.16SV)	87-92						
	1,6 i (Mot.C16LZ,NZ)	09.86-92						
	1,6 i Cabrio (Mot.C16LZ,NZ)	87-						
7	1,8 (Mot.E18NV,S18NV)	09.86-91	1,60	3000 380 001 ☺74)	203	3082 177 031 ☺	1862 136 043	3151 809 002 74) 3151 175 031 70)
8	1,8 i (Mot.C18NT,C18NE)	85-08.86	1,60	3000 493 001 ☺	203	3082 177 031 ☺	1861 797 031	3151 809 002
9	1,8 i (Mot.C18NZ)	90-92	1,60	3000 176 001 ☺	215	3082 174 031 ☺	1862 903 041	3151 809 002
	1,8 i,GSi (Mot.18SE)	Mot.Nr.14348331-92		3000 960 501 ☺☼☼	215			
10	1,8 E,GSi	09.84-Mot.Nr.14348330	1,60	3000 126 001 ☺☼ 3000 078 002 ☺●	215 215	3082 123 032 ☺	1862 903 041 ☼ 1861 855 031 ●	3151 809 001
	(Mot.18E)							
11	2,0 i,GSi	09.86-	1,60	3000 176 001 ☺74) 3000 960 501 ☺☼☼ 3000 176 002 ☺70)	215 215 215	3082 174 031 ☺	1862 903 041	3151 809 002 74)  3151 175 031 70)
	(Mot.20NE,SEH,SER,C20NE)							
12	2,0 GSi 16V (Mot.20XE,C20XE)	03.88-92	1,60	3000 312 001 ☺	228	3082 307 441 ☺	1878 048 041	3151 809 002

### KAPITÄN

13	2600	64-02.69		3000 500 001	233	1850 480 055	1861 562 231	3151 089 001
	2800	02.69-04.77						

### MAGNUM

14	1,8	73-03.78			215	3082 100 041 ☺	1862 665 001	
15	2,3	73-03.78			215	3082 100 142 ☺	1862 665 001	

### MANTA A

16	1,2	01.71-07.75	2,70	3000 184 001 1863 818 002+	180	1850 280 570	1862 958 001	3151 140 001
17	1,6	70-07.75	2,70	3000 185 001	203	1850 280 269	1862 959 001	3151 089 001
	1,9	70-07.75		1863 818 001+				
18	1,6	70-07.75	2,70	3000 189 001*	228	1850 280 181 *	1861 562 231 *	3151 089 001
	1,9	70-07.75		1863 818 003+*				

### MANTA B

19	1,2	08.75-02.79	2,70	3000 184 001 1863 818 002+	180	1850 280 570	1862 958 001	3151 140 001
20	1,3	03.79-07.83	2,70	3000 495 001 ☺	190	3082 127 131 ☺	1861 735 031	3151 089 001
21	1,6 N/S	08.75-12.80	2,70	3000 188 001	203	1850 280 269	1861 768 042	3151 089 001
	1,9 N/S	08.75-12.80		1863 818 001+				
	2,0 N/S	08.77-07.83						



## OPEL / VAUXHALL

### MANTA B

1	1,6 N/S	08.75-12.80	2,70	3000 189 001* 1863 818 003+*	228	1850 280 181 *	1861 562 231 *	3151 089 001
	1,9 N/S	08.75-12.80						
	2,0 N/S	08.77-07.83						
2	1,8 S	09.81-Chass.H6000000	2,70	3000 081 001☹ 1863 818 004+	203	3082 177 031 ☹	1862 954 141	3151 089 001
	1,8 S	Chass.H6000001-						
4	2,0 E	01.78-Chass.H6000000	2,70	3000 186 001 1863 818 001+	215	1850 480 032	1862 960 001	3151 089 001
	2,0 GT/E	01.78-Chass.H6000000						
5	2,0 E	Chass.H6000001-88	2,70	3000 496 001☹	215	3082 174 031 ☹	1862 960 001	3151 175 031
	2,0 GT/E	Chass.H6000001-88						

### MIDI

6	1,8 (96170,96370)	85-03.88	2,40	3000 477 001 1863 870 301+	215	3082 925 001	1862 819 001	1863 805 001
	2,0 4x2 (98170,98370)	88-10.94						
8	2,0 4x4 (94170)	88-10.94		1863 870 301+	215	3082 837 002	1862 629 001	1863 805 002
9	2,0 D (96570,96770)	85-03.88			203	3082 177 031 ☹		1863 805 001
10	2,0 TD (98670,98870)	88-03.90		1863 870 301+	215	3082 927 001	1862 802 002	1863 805 002
11	2,2 D (98570,98770)	88-10.94		1863 870 301+	215	3082 925 001	1862 819 001	1863 805 001
12	2,2 D 4x4 (98570)	88-10.94		1863 870 301+	215	3082 746 001	1862 629 001	1863 805 002
13	2,4 TD (98270,98470)	94-		1863 870 301+	225	3082 642 401	1862 802 002	1863 805 002

### MONTEREY

14	3,0 DTI (Mot.4JX1)	07.98-		1863 870 301+		○	○	3151 998 501
15	3,1 TD (Mot.C4JG2)	92-04.95	3,30	3000 737 001 1863 870 301+	250	3082 671 001	1862 560 001	1863 860 001
	3,1 TD (Mot.C4JG2)	05.95-99						
17	3,2 i V6/24V (Mot.6VDI)	92-99	3,70	3000 828 501 1863 870 201+	260	3482 933 001	1862 581 001	3151 998 501
18	3,5 V6 (Mot.6VE1)	07.98-		1863 870 201+		○	○	3151 998 501

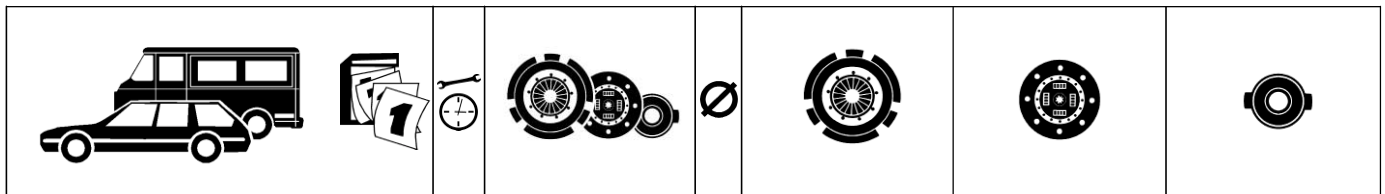
### MONZA A

19	2,0 E	10.82-09.84	3,70	3000 189 001 1863 818 001+	228	1850 280 181	1861 562 231	3151 089 001
	2,2 E	10.84-87						
	2,5 E Getr.4-Gang	Chass.E1000073-87						
	2,5 E	Chass.E1000073-87						
20	2,5 E Getr.4-Gang	09.81-Chass.E1000072	3,70	3000 500 001 1863 818 001+	233	1850 480 055	1861 562 231	3151 089 001
	2,5 E Getr.5-Gang	Chass.D1003807-E1000072						
21	2,5 E Getr.5-Gang	09.81-Chass.D1003806	3,70	3000 501 001 1863 818 001+	233	1850 480 055	1861 562 234	3151 089 001
22	2,8 Getr.4-Gang	05.78-07.81	3,70	3000 500 001	233	1850 480 055	1861 562 231	3151 089 001
23	2,8 Getr.5-Gang	05.78-07.81	3,70	3000 501 001	233	1850 480 055	1861 562 234	3151 089 001
24	3,0	05.78-87	3,70	3000 502 001	242	1850 480 056	1861 703 031	3151 089 001
	3,0 i	85-87						

<b>OPEL / VAUXHALL</b>							
<b>MOVANO</b>							
1	2,5 D (Mot.S8U)	09.97-12.98		3400 126 001 ■	242		
2	2,5 D (Mot.S8U) 2,8 DTI (Mot.S9W)	01.99- 01.99-		○			
3	2,8 DTI (Mot.S9W)	09.97-12.98		3400 126 002 ■	242		
<b>OLYMPIA A</b>							
4	1,1	10.67-09.70	2,20	3000 183 001 1863 818 002+	170	1850 280 560	1862 957 001 3151 140 001
5	1,5	10.67-09.70	3,20	3000 188 001 1863 818 001+	203	1850 280 269	1861 768 042 3151 089 001
6	1,7 1,9	10.67-09.70 10.67-09.70	3,20	3000 185 001 1863 818 001+	203	1850 280 269	1862 959 001 3151 089 001
<b>OMEGA A / CARLTON</b>							
7	1,8 (Mot.18SV,E18NVR) 1,8 (Mot.18NV)	09.86-Chass.J1162494 09.86-Chass.J1153529	2,80	3000 178 101 ☹	203	3082 177 031 ☹	1862 954 141 3151 175 031
8	1,8 (Mot.18NV) 1,8 (Mot.18SV,E18NVR) 1,8 i (Mot.18SEH) 2,0 i (Mot.C20NE,NEJ,20SE)	Chass.J1153530-91 Chass.J1162495-12.91 09.86-92 09.86-94	3,20 3,10	3000 176 003 ☹	215	3082 174 031 ☹	1862 953 142 3151 175 031
9	2,3 D (Mot.23YD) 2,3 TD (Mot.23YDT,23DTR)	09.86-Chass.K1148792 09.86-Chass.K1148792	3,10	3000 179 001	228	3082 907 001	1862 240 231 3151 175 031
10	2,3 D (Mot.23YD) 2,3 TD (Mot.23DTR)	Chass.K1148793-94 Chass.K1148793-94	3,10	3000 313 001	240	3082 215 031	1864 915 001 3151 175 031
11	2,4 i (Mot.C24NE)	09.88-94	3,10	3000 298 001	240	3082 906 003	1862 245 031 3151 175 031
12	2,6 i (Mot.C26NE) 3,0 i 24V (Mot.C30SE,SEJ) 3,0 i 24V Evolution 500 (Mot.C30XEI) 3000 24V (Mot.C30SE)	90-94 10.89-94 91-94 10.89-93	3,10	3000 315 001	240	3082 906 002	1864 907 001 3151 175 031
13	3,0 i (Mot.30NE,C30NE) 3000 (Mot.30NE,C30NE)	03.87-94 03.87-93	3,10	3000 315 001 4)	240	3082 906 002 4)	1864 907 001 3151 175 031
14	Lotus 3,6 Biturbo (Mot.C36GET)	90-94					1864 474 031
<b>OMEGA B / CARLTON</b>							
15	2,0 i (Mot.20SE,X20SE)	03.94-Chass.X1158061	2,10	3000 699 001 3000 833 401 ●● 3000 700 001 ☹ 3000 833 501 ●●☹ 1863 818 001+	215 215 220 220	3082 685 001 3082 686 001 ☹	1862 579 001 1864 978 001 ☹ 3163 901 001 3182 998 801 ● <sup>35)</sup> 3163 901 001 3182 998 801 ● <sup>35)</sup>
16	2,0 i (Mot.20SE,X20SE)	Chass.X1158062-	2,10	3000 699 001 3000 833 401 ●● 3000 700 001 ☹ 3000 833 501 ●●☹ 1863 818 001+	215 215 220 220	3082 685 001 3082 686 001 ☹	1862 579 001 1864 978 001 ☹ 3163 901 001 3163 901 001 ○ ○



		<b>OPEL / VAUXHALL</b>						
<b>OMEGA B / CARLTON</b>								
1	2,0 i 16V (Mot.X20XE)	03.94-Chass.X1158061	2,30	3000 700 001 3000 833 501 ●● 1863 818 001+	220 220	3082 686 001	1864 978 001	3163 901 001 3182 998 801 ●(35)
2	2,0 i 16V (Mot.X20XE)	Chass.X1158062-	2,30	3000 700 001 3000 833 501 ●● 1863 818 001+	220 220	3082 686 001	1864 978 001	3163 901 001 ○
3	2,0 DTI 16V (Mot.X20DTH)	09.97-Chass.X1158061	2,30	3000 701 002 3000 833 601 ●●	240 240	3082 687 001	1864 976 001	3163 901 001 3182 998 801 ●(35)
	3,0 i V6 (Mot.X30XE)	03.94-Chass.X1158061	2,60	1863 818 001+				
4	2,0 DTI 16V (Mot.X20DTH)	Chass.X1158062-	2,30	3000 701 002	240	3082 687 001	1864 976 001	3163 901 001 ○
	3,0 i V6 (Mot.X30XE)	Chass.X1158062-	2,60	3000 833 601 ●● 1863 818 001+	240			
5	2,2 i 16V (Mot.Y22XE)	09.99-Chass.X1158061		1863 818 001+		○	1864 977 001	3182 998 801
6	2,2 i 16V (Mot.Y22XE)	Chass.X1158062-		1863 818 001+		○	1864 977 001	○
7	2,5 i V6 (Mot.X25XE)	03.94-Chass.X1158061	2,60	3000 701 001 3000 833 602 ●● 1863 818 001+	240 240	3082 687 001	1864 977 001	3163 901 001 3182 998 801 ●(35)
8	2,5 i V6 (Mot.X25XE)	Chass.X1158062-	2,60	3000 701 001 3000 833 602 ●● 1863 818 001+	240 240	3082 687 001	1864 977 001	3163 901 001 ○
9	2,5 TD (Mot.25DT,X25TD)	03.94-Chass.X1158061	2,60	3000 701 001 3000 833 602 ●●	240 240	3082 687 001	1864 977 001	3163 901 001 3182 998 801 ●(35)
10	2,5 TD (Mot.25DT,X25TD)	Chass.X1158062-	2,60	3000 701 001 3000 833 602 ●●	240 240	3082 687 001	1864 977 001	3163 901 001 ○
<b>RASCAL</b>								
11	1,0	01.84-93		3000 835 501	180	3082 946 003	1862 876 002	3151 818 001
<b>REKORD B / CARLTON</b>								
12	1,5	65-66	3,40	3000 188 001 1863 818 001+	203	1850 280 269	1861 768 042	3151 089 001
	1,7	65-66						
	1,9	65-66						
<b>REKORD C / CARLTON</b>								
13	1,5	66-71	3,40	3000 188 001 1863 818 001+	203	1850 280 269	1861 768 042	3151 089 001
	1,7	66-71						
	1,9	66-71						
14	2,2 (Mot.6ZYL.)	67-71					1862 959 001	3151 089 001
<b>REKORD D / CARLTON</b>								
15	1,7	72-02.78	3,40	3000 188 001 1863 818 001+	203	1850 280 269	1861 768 042	3151 089 001
	1,9	72-02.78						
16	1,7	72-02.78	3,40	3000 189 001* 1863 818 003+*	228	1850 280 181 *	1861 562 231 *	3151 089 001
	1,9	72-02.78						
17	2,0	76-02.78	3,40	3000 189 001* 1863 818 003+	228	1850 280 181 *	1861 562 231 *	3151 089 001
	2,1 D	05.72-08.78						



## OPEL / VAUXHALL

### REKORD E / CARLTON

1	1,7 N	03.78-10.82	2,40	3000 188 001 1863 818 001+	203	1850 280 269	1861 768 042	3151 089 001
	1,9 N	03.78-10.82						
	2,0 N	03.78-10.82						
	2,0 S	03.78-Chass.D1000028						
2	1,7 N	03.78-10.82	2,40	3000 189 001* 1863 818 003+*	228	1850 280 181 *	1861 562 231 *	3151 089 001
3	1,8 N/S	10.82-08.86	2,40	3000 081 001☉ 1863 818 004+	203	3082 177 031 ☉	1862 954 141	3151 089 001
	1,8 i Kat.	85-08.86						
4	1,9 N	03.78-10.82	2,40	3000 189 001* 1863 818 004+*	228	1850 280 181 *	1861 562 231 *	3151 089 001
	2,0 N	03.78-10.82						
	2,0 E	03.78-08.86						
5	2,0 S	Chass.D1000029-08.86	2,40	3000 186 001 1863 818 001+	215	1850 480 032	1862 960 001	3151 089 001
	2,0 E	03.78-08.86						
6	2,0 S	03.78-08.86	2,40	3000 189 001* 1863 818 004+	228	1850 280 181 *	1861 562 231 *	3151 089 001
7	2,0 D Getr.4-Gang	09.78-Chass.01000199	2,40	3000 189 001 1863 818 004+	228	1850 280 181	1861 562 231	3151 089 001
	2,0 D Getr.4-Gang	Chass.D1000029-08.86						
	2,3 D Getr.4-Gang	09.78-Chass.01000199						
	2,3 D Getr.4-Gang	Chass.D1000029-08.86						
8	2,0 D	Chass.01000200-D1000028	2,40	3000 498 001 1863 818 004+	228	1850 280 181	1861 562 234	3151 089 001
	Getr.4-Gang							
	2,3 D	Chass.01000200-D1000028						
9	2,0 D Getr.5-Gang	10.82-08.86	2,40	3000 498 002	228	1850 280 181	1861 891 334	3151 089 001
	2,3 D Getr.5-Gang	10.82-08.86						
	2,3 TD Getr.5-Gang	05.84-08.86						
10	2,2 E	10.84-08.86			228	1850 280 181	1862 130 031	3151 089 001






### SENATOR A / ROYALE

11	2,0 E	10.82-09.84	3,70	3000 189 001 1863 818 001+	228	1850 280 181	1861 562 231	3151 089 001
	2,2 E	10.84-87						
	2,5 E Getr.4-Gang	Chass.E1000073-87						
	2,5 E	Chass.E1000073-87						
12	2,3 D TD	10.84-87	3,70	3000 498 002	228	1850 280 181	1861 891 334	3151 089 001
	2,3 D Comprex Diesel	10.84-87						
13	2,5 E Getr.4-Gang	05.78-Chass.E1000072	3,70	3000 500 001 1863 818 001+	233	1850 480 055	1861 562 231	3151 089 001
	2,5 E	Chass.D1003807-E1000072						
14	2,5 E Getr.5-Gang	05.78-Chass.D1003806	3,70	3000 501 001 1863 818 001+	233	1850 480 055	1861 562 234	3151 089 001
15	2,8 Getr.4-Gang	05.78-07.81	3,70	3000 500 001	233	1850 480 055	1861 562 231	3151 089 001
16	2,8 Getr.5-Gang	05.78-07.81	3,70	3000 501 001	233	1850 480 055	1861 562 234	3151 089 001
17	3,0	05.78-87	3,20	3000 502 001	242	1850 480 056	1861 703 031	3151 089 001
	3,0 i	85-87						

### SENATOR B / ROYALE

18	2,5 i (Mot.25NE)	88-91			240	3082 906 002	1864 915 001	3151 175 031
----	------------------	-------	--	--	-----	--------------	--------------	--------------

<b>OPEL / VAUXHALL</b>								
<b>SENATOR B / ROYALE</b>								
1	2,6 i (Mot.C26NE)	90-	3,70	3000 315 001	240	3082 906 002	1864 907 001	3151 175 031
	3,0 i 24V (Mot.C30SE)	10.89-	3,20					
2	3,0 i (Mot.C30LE,NE,30NE)	09.87-	3,20	3000 315 001 <sup>4)</sup>	240	3082 906 002 <sup>4)</sup>	1864 907 001	3151 175 031
<b>SINTRA</b>								
3	2,2 i 16V (Mot.X22XE)	11.96-99	7,50	3000 828 301 <sup>☺</sup>	228	3082 641 901	1878 997 301	3182 998 804 <sup>35)</sup>
	2,2 TDI (Mot.X22DHT)	07.97-99	6,50					
<b>TIGRA</b>								
4	1,4 i 16V (Mot.X14XE,C14SEL)	07.94-	3,80	3000 174 006 <sup>☺</sup>	200	3082 172 031 <sup>☺</sup>	1878 040 545	3151 175 031
5	1,6 i 16V (Mot.X16XE,C16XE)		3,80	3000 579 001	200	3082 214 031	1878 040 545	3151 175 031
	07.94-Mot.Nr.02HC1832 07.94-Mot.Nr.20B96111							
6	1,6 i 16V (Mot.X16XE,C16XE) Mot.Nr.02HC1833- Mot.Nr.20B96112-		3,80	3000 838 101	205	3082 297 531	1878 040 545	3151 175 031
<b>VECTRA A / CAVALIER</b>								
7	1,4 (Mot.14NV)	09.88-96	1,70	3000 311 002 <sup>☺</sup>	190	3082 180 333 <sup>☺</sup>	1878 021 831	3151 175 031
				3000 962 501 <sup>☺</sup>				
8	1,6 (Mot.16SV)	09.88-96	1,70	3000 174 001 <sup>☺</sup>	200	3082 172 031 <sup>☺</sup>	1862 136 042	3151 175 031
	1,6 i (Mot.C16NZ,NZ2,E16NZ)	09.88-94						
	1,6 i (Mot.X16SZ)	93-96						
9	1,7 D (Mot.17D,DR)	09.88-96	1,70	3000 174 004 <sup>☺</sup>	200	3082 172 031 <sup>☺</sup>	1862 134 032 <sup>26)</sup> 1862 213 031 <sup>*30)</sup>	3151 175 031
10	1,7 TD (Mot.17TD)	92-96	3,90	3000 494 001	200	3082 214 031	1862 401 031	3151 809 002
11	1,8 (Mot.E18NVR)	09.88-90	1,70	3000 176 001 <sup>☺</sup>	215	3082 174 031 <sup>☺</sup>	1862 903 041	3151 809 002
	1,8 4x4 (Mot.E18NVR)	01.89-90	5,00					
	1,8 i (Mot.18NZ,C18NZ)	90-Chass.N....	1,70					
	1,8 i 4x4 (Mot.18NZ,C18NZ)	90-Chass.N....	5,00					
	2,0 i (Mot.20NE,C20NE)	09.88-Chass.P....	1,70					
	2,0 i (Mot.20SEH)	09.88-92						
2,0 i 4x4 (Mot.C20NE)	01.89-Chass.P....	5,00						
12	1,8 (Mot.18SV)	90-Chass.N....	1,70	3000 380 001 <sup>☺</sup>	203	3082 177 031 <sup>☺</sup>	1862 136 043	3151 809 002
13	1,8 (Mot.18SV)	Chass.P....-96	3,90	3000 638 001	220	3082 260 031	1862 903 041	3151 809 002
	1,8 i (Mot.18NZ,C18NZ)	Chass.P....-96						
	1,8 i 4x4 (Mot.18NZ,C18NZ)	Chass.P....-93	5,00					
	2,0 i (Mot.20NE,C20NE)	Chass.R....-96	3,90					
	2,0 i 4x4 (Mot.C20NE)	Chass.R....-94	5,00					
	2,0 i 16V (Mot.X20XEV)	94-96	3,90					
14	2,0 i 16V (Mot.20XE,C20XE)	09.88-Mot.Nr.14128448	1,70	3000 312 001 <sup>☺</sup>	228	3082 307 441 <sup>☺</sup>	1878 048 041	3151 809 002
	2000 16V (Mot.20XE,C20XE)	09.88-Mot.Nr.14128448						
	2000 16V 4x4 (Mot.20XE,C20XE)	89-Mot.Nr.14128448						

									
<b>OPEL / VAUXHALL</b>									
<b>VECTRA A / CAVALIER</b>									
1	2,0 i 16V (Mot.20XE,C20XE)	Mot.Nr.14128449-96	3,90	3000 564 001	230	3082 777 001	1862 663 001	3151 809 002	
	2000 16V (Mot.20XE,C20XE)	Mot.Nr.14128449-92							
	2000 16V 4x4 (Mot.20XE,C20XE)	Mot.Nr.14128449-92	5,00						
2	2,0 i 16V Turbo 4x4 (Mot.C20LET)	92-96	5,00	3000 557 001	230	3082 770 001	1862 672 001	3151 809 002	
3	2,5 i V6 (Mot.C25XE)	03.93-96	4,10	3000 615 001	228	3082 713 001	1862 603 001	3151 809 002	
<b>VECTRA B</b>									
4	1,6 i (Mot.16LZ2)	09.95-	5,50	3000 839 101	220	3082 260 031	1862 516 344	3182 998 802	72)35)
	2,0 i (Mot.20NEJ)	09.95-						3182 998 001	71)35)
	2,0 i 16V (Mot.X20XEV)	09.95-							
	2,0 i 16V (Mot.C20SEL)	96-							
5	1,6 i (Mot.X16SZR)	09.95-	4,80	3000 836 101	200	3082 172 031	1878 040 545	3182 998 803	70)35)
								3182 998 001	71)35)
6	1,6 i 16V (Mot.X16XEL)	09.95-Mot.Nr.20B96111	5,50	3000 828 201	200	3082 214 031	1878 040 545	3182 998 803	70)35)
								3182 998 001	71)35)
7	1,6 i 16V (Mot.X16XEL)	Mot.Nr.20B96112-	5,50	3000 838 801	205	3082 297 531	1878 040 545	3182 998 803	70)35)
	1,6 i 16V (Mot.Y16XEL)	01.00-						3182 998 001	71)35)
8	1,7 TD (Mot.X17TD)	09.95-97		3000 828 202	200	3082 214 031	1862 401 031	3182 998 802	35)
9	1,8 i 16V (Mot.X18XE)	09.95-99	5,50	3000 839 101	220	3082 260 031	1862 516 344	3182 998 802	35)
10	1,8 i 16V (Mot.X18XE1)	98-	5,50	3000 839 001	205	3082 297 531	1878 990 201	3182 998 803	76)35)
								3182 998 001	71)35)
11	2,0 DI 16V (Mot.X20DTL)	11.96-Mot.Nr.17183654	5,50	3000 835 001	230	3082 637 001	1878 991 101	3182 998 802	72)35)
								3182 998 001	71)35)
12	2,0 DI 16V (Mot.X20DTL)	Mot.Nr.17183655-			230	3082 637 001	○72)	3182 998 802	72)35)
	2,0 DTI 16V (Mot.X20DTH)	Mot.Nr.17183655-					○71)	3182 998 001	71)35)
13	2,0 DTI 16V (Mot.X20DTH)	06.97-Mot.Nr.17183654	5,70	3000 835 001	230	3082 637 001	1878 991 101	3182 998 802	72)35)
14	2,2 i (Mot.C22SEL)	01.00-				○	○	3182 998 802	72)35)
								3182 998 001	71)35)
15	2,5 i V6 (Mot.X25XE)	09.95-	5,50	3000 828 301	228	3082 641 901	1878 997 301	3182 998 804	73)35)
								3182 998 001	71)35)
16	i 500 (Mot.X25XE)	03.98-		3000 828 301	228	3082 641 901	1878 997 301	3182 998 804	35)
<b>VICTOR</b>									
17	2,3 (FE)	72-76			215	3082 100 142	1862 665 001		
<b>VIVA</b>									
18	1,3 (HC)	09.72-07.79			185	1850 280 737	1850 281 863		
19	1,8	72-78			215	3082 100 041	1862 665 001		
20	2,3	72-73			215	3082 100 142	1862 665 001		
<b>VX</b>									
21	1,8	72-76			215	3082 100 041	1862 665 001		



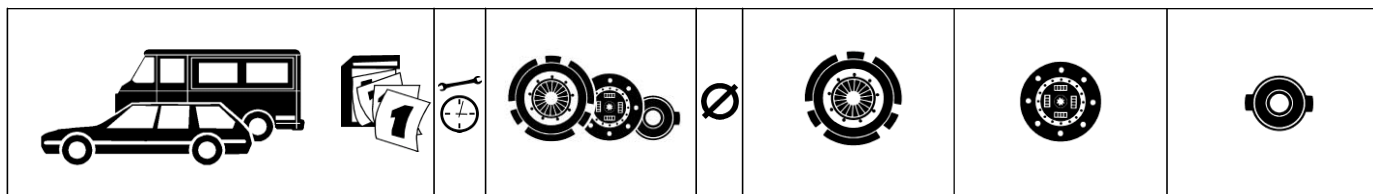
# OPEL / VAUXHALL

## ZAFIRA

1	1,6 16V (Mot.X16XEL)	04.99-	3,75	3000 838 801	205	3082 297 531	1878 040 545	3182 998 803 <sup>70)76)35</sup> ) 3182 998 001 <sup>71)35)</sup>
2	1,8 16V (Mot.X18XE1)	04.99-	3,75	3000 839 001	205	3082 297 531	1878 990 201	3182 998 803 <sup>70)76)35</sup> ) 3182 998 001 <sup>71)35)</sup>
3	2,0 DI 16V (Mot.X20DTL)	10.99-	5,60	3000 835 001 <sup>72)</sup> <sup>○71)</sup>	230	3082 637 001	1878 991 101 <sup>72)</sup> <sup>○71)</sup>	3182 998 802 <sup>72)35)</sup> <sup>○71)</sup>

<b>PEUGEOT</b>							
<b>104</b>							
1	1,0 (Mot.XV3,5,8) 72-88 1,1 (Mot.XW3,7) 72-88 1,2 (Mot.XZ5) 07.79-06.84 1,4 (Mot.XY) 72-88	5,75	3000 163 001	180	3082 107 141	1861 929 042	3151 842 001
<b>106</b>							
2	1,0 (Mot.TU9) 91-03.96 1,0 i (Mot.TU9M) 92-09.97 1,1 (Mot.TU1) 91-09.97	3,40	3000 556 101 ☐	180	3082 107 141 ☐	1862 932 102 ☐	3151 826 001
3	1,0 i (Mot.TU9M) 10.97- 1,1 (Mot.TU1) 10.97- 1,1 i (Mot.TU1M) 10.97- 1,4 (Mot.TU3.2) 10.97- 1,4 i (Mot.TU3JP) 10.97-	3,40	3000 836 701	180	3082 284 231	1862 542 131	3151 276 501
4	1,1 i (Mot.TU1M) 91-09.97 1,3 i (Mot.TU2J2) 11.93-03.96 1,4 (Mot.TU3.2) 91-09.97 1,4 i (Mot.TU3M,3MC,3JP) 91-09.97	3,40	3000 556 101 ☐	180	3082 107 141	1862 932 102	3151 826 001
5	1,4 XSi (Mot.TU3J) 91-03.96	3,40	3000 560 001	180	3082 107 141	1862 639 001	3151 826 001
6	1,4 D (Mot.TUD3) 93-03.96	3,40	3000 632 001	180	3082 642 501	1862 590 001	3151 826 001
7	1,5 D (Mot.TUD5) 07.94-10.97	3,40	3000 826 401	180	3082 640 101	1878 994 301	3151 826 001
8	1,5 D (Mot.TUD5) 11.97- 1,6 i (Mot.TU5JP) 02.98- 1,6 i Rallye (Mot.TU5J2) 02.98- 1,6 i S16,GTi (Mot.TU5J4) 02.98-				○	○	3151 276 501
9	1,6 i (Mot.TU5JP) 11.93-01.98 1,6 i Rallye (Mot.TU5J2) 94-01.98 1,6 i S16,GTi (Mot.TU5J4) 05.96-01.98	3,40	3000 633 001	200	3082 701 001	1862 597 001	3151 276 501
<b>204</b>							
10	1,1 Chass.9 074 423-9 243 879 1,1 Break Chass.7 606 380-7 672 356 1,1 Fourgonette Chass.6 512 889-6 521 653			200	1850 280 783 ●	1864 928 001	1850 282 193
11	1,4 Diesel (Mot.XLD4) 08.71-77			200	1850 280 781 ●		1850 282 193
<b>205</b>							
12	1,0 (Mot.XV8) 02.83-89 1,1 (Mot.XW7) 02.83-89 1,4 (Mot.XY7) 02.83-89 1,4 (Mot.XY6B) 02.83-88 1,4 (Mot.XY7CP) 09.86-88 1,4 (Mot.XY8) 02.83-88	3,20 4,50	3000 163 001	180	3082 107 141	1861 929 042	3151 842 001
13	1,0 (Mot.TU9) 07.87-	2,80	3000 556 101 ☐	180	3082 107 141 ☐	1862 932 102 ☐	3151 826 001

<b>PEUGEOT</b>							
<b>205</b>							
1	1,1 (Mot.TU1) 1,3 Rallye (Mot.TU24) 1,4 (Mot.TU3) 1,4 (Mot.TU3S) 1,4 (Mot.TU3CP) 1,4 (Mot.TU3M)	07.87- 88- 07.87- 07.87- 07.87- 89-	4,50	3000 556 101	180	3082 107 141	1862 932 102 3151 826 001
2	1,1 (Mot.E1) 1,3 (Mot.G1)	88-89 88-89			180	3082 107 141	1862 127 043 3151 841 001
3	1,6 (Mot.XU5CP) 1,6 GTI,CTI (Mot.XU5J) 1,6 GTI,CTI (Mot.XU5JA) 1,6 CTI (Mot.XU5J1) 1,9 GTI,CTI (Mot.XU9J1) 1,9 GTI,CTI (Mot.XU9JA) 1,9 GTI (Mot.XU9JA2)	09.86-88 02.84-88 09.85-06.89 88-06.89 09.85-06.89 09.86-06.89 88-06.89	6,60	3000 164 001 3000 962 901	200 200	3082 774 001	1862 870 002 3151 841 001
4	1,6 GTI,CTI (Mot.XU5JA) 1,6 CTI (Mot.XU5J1) 1,9 GTI,CTI (Mot.XU9J1) 1,9 GTI,CTI (Mot.XU9JA) 1,9 GTI (Mot.XU9JA2)	07.89- 07.89- 07.89- 07.89- 07.89-	6,60	3000 301 001 3000 962 801	200 200	3082 774 001	1862 870 002 3151 826 001
5	1,8 Diesel (Mot.XUD7) 1,9 Diesel (Mot.XUD9)	09.83-06.89 09.83-06.89	6,60	3000 108 002 3000 962 101	200 200	3082 774 001	1862 882 042 3151 841 001
6	1,8 Diesel (Mot.XUD7) 1,9 Diesel (Mot.XUD9)	07.89- 07.89-	6,60	3000 561 001 3000 962 301	200 200	3082 774 001	1862 882 042 3151 826 001
7	1,8 Turbo Diesel (Mot.XUD7TE)	90-	6,60	3000 438 001	215	3082 921 001	1862 516 345 3151 826 001
8	1,8 Turbo 16 (Mot.XU8T)	84-			225	3082 018 431	3151 088 201
<b>206</b>							
9	1,1 i (Mot.TU1JP) 1,4 i (Mot.TU3JP)	06.98- 06.98-	3,40	3000 836 701	180	3082 284 231	1862 542 131 3151 276 501
10	1,6 i (Mot.TU5JP)	06.98-				○	3151 276 501
11	1,9 D (Mot.DW8)	06.98-			200	3082 774 001	○
<b>304</b>							
12	1,3 (Mot.XL3) Chass.3 378 962-3 706 955 1,3 (Mot.XL3S) Chass.3 378 962-3 709 971				200	1850 280 783	1864 928 001 1850 282 193
13	1,3 (Mot.XL5) Chass.4 181 230-80		4,25	3000 503 001	200	3088 801 001	1850 282 193
14	1,4 (Mot.XL4D)	-06.79			200	1850 280 781	1850 282 193
15	1,5 (Mot.XIDL)	07.79-06.80			200	3088 800 001	1862 758 002 1850 282 193
<b>305</b>							
16	1,1 (Mot.XK5) 1,3 (Mot.XL5) 1,5 (Mot.XR5) 1,5 (Mot.XR5A) 1,5 (Mot.XR5S)	03.80-02.88 11.77-02.88 11.77-02.88 09.83-02.88 09.80-08.82	4,50	3000 503 001	200	3088 801 001	1850 282 193
17	1,5 Diesel (Mot.XID)	09.78-09.82			200	3088 800 001	1862 758 002 1850 282 193



## PEUGEOT

### 305

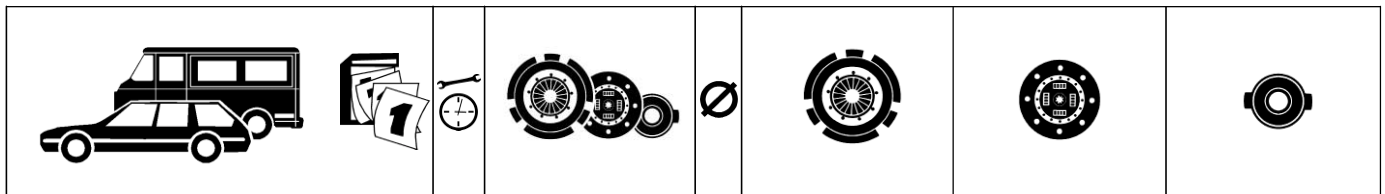
1	1,6 (Mot.XU5S)	09.82-02.88	4,50	3000 164 001 3000 962 901	200	3082 774 001	1862 870 002	3151 841 001
	1,6 (Mot.XU51C)	09.85-02.88						
	1,6 (Mot.XU5CP)	09.86-02.88						
	1,9 (Mot.XU9S)	09.84-02.88	5,00					
	1,9 (Mot.XU92C)	09.84-02.88						
	1,9 (Mot.XU9J1)	09.86-02.88						
2	1,8 Diesel (Mot.XUD7)	09.84-02.88	6,30	3000 108 002 3000 962 101	200	3082 774 001	1862 882 042	3151 841 001
	1,9 Diesel (Mot.XUD9)	09.82-02.88						
	1,9 Diesel (Mot.XU9J1)	09.82-02.88						

### 306

3	1,1 i (Mot.TU1M)	02.93-97	3,90	3000 556 101	180	3082 107 141	1862 932 102	3151 826 001
	1,4 (Mot.TU3)	02.93-97						
	1,4 (Mot.TU3.2)	02.93-09.97						
	1,4 i (Mot.TU3M,MC)	02.93-97						
	1,4 i (Mot.TU3JP)	02.93-09.97						
4	1,4 (Mot.TU3.2)	10.97-	3,90	3000 836 701	180	3082 284 231	1862 542 131	3151 276 501
	1,4 i (Mot.TU3JP)	10.97-						
5	1,6 i (Mot.TU5JP)	02.93-05.98	4,70	3000 633 001	200	3082 701 001	1862 597 001	3151 276 501
	1,6 i Cabrio (Mot.TU5JP)	10.93-05.98						
6	1,6 i (Mot.TU5JP)	06.98-				○	○	3151 276 501
	1,6 i Cabrio (Mot.TU5JP)	06.98-						
7	1,7 D (Mot.XUD7)	06.93-12.97	4,40	3000 561 001 3000 962 301	200	3082 774 001	1862 882 042	3151 826 001
	1,8 i (Mot.XU7JP)	02.93-12.97						
	1,8 i Cabrio (Mot.XU7JP)	10.93-12.97						
	1,8 i 16V (Mot.XU7JP4)	03.97-12.97						
	1,8 i 16V Cabrio (Mot.XU7JP4)	03.97-12.97						
	1,9 D (Mot.XUD9)	06.93-12.97						
8	1,7 D (Mot.XUD7)	01.98-	4,70	3000 841 201	200	3082 774 001	1862 882 042	3151 276 501
	1,9 D (Mot.XUD9)	01.98-						
9	1,8 i (Mot.XU7JP)	01.98-			200	3082 774 001	○	3151 276 501
	1,8 i Cabrio (Mot.XU7JP)	01.98-						
	1,8 i 16V (Mot.XU7JP4)	01.98-						
	1,8 i 16V Cabrio (Mot.XU7JP4)	01.98-						
10	1,9 D (Mot.DW8)	99-		3000 844 301	200	3082 774 001	1878 988 202	3151 276 501
	1,9 D Turbo (Mot.XUD9BSD)	03.98-						
11	1,9 D Turbo (Mot.XUD9TE)	09.93-10.98	4,70	3000 653 001	215	3083 901 001	1862 592 001	↓
12	1,9 D Turbo (Mot.XUD9TE)	11.98-			215	3083 901 001	○	↓
	2,0 i S16 (Mot.XU10J4R)	05.97-						
	2,0 i S16 Cabrio (Mot.XU10J4R)	05.97-						
13	2,0 i (Mot.XU10J2)	03.93-97	4,70	3000 350 001	215	3082 921 001	1862 516 345	3151 826 001
	2,0 i Cabrio (Mot.XU10J2)	10.93-97						
14	2,0 i S16 (Mot.XU10J4)	11.93-97	5,70	3000 654 001	215	3083 901 001	1862 593 001	↓
	2,0 i S16 (Mot.XU10J4R)	03.97-04.97						
	2,0 i S16 Cabrio (Mot.XU10J4R)	03.97-04.97						



<b>PEUGEOT</b>								
<b>306</b>								
1	2,0 i S16,GTI (Mot.XU10J4RS)	07.94-		215	3083 901 001	○	○	
<b>309</b>								
2	1,1 (Mot.E1A)	10.85-06.89	4,80	3000 151 001	180	3082 107 141	1862 127 043	3151 841 001
	1,3 (Mot.G1A,G1B,G2S)	10.85-06.89						
3	1,1 (Mot.E1A)	07.89-94	4,80	3000 151 002	180	3082 107 141	1862 127 043	3151 826 001
	1,3 (Mot.G1A,G1B,G2S)	07.89-94	5,50					
4	1,4 (Mot.TU3,TU3.2,TU3M)	07.89-94	5,50	3000 556 101	180	3082 107 141	1862 932 102	3151 826 001
5	1,4 (Mot.Y2)	08.86-06.89	5,50	3000 114 002	190	3082 112 045	1861 930 042	3151 841 001
6	1,4 (Mot.Y2)	07.89-94	5,50	3000 831 801	190	3082 112 045	1861 930 042	3151 826 001
7	1,6 (Mot.XU...)	10.85-06.89	4,50	3000 164 001	200	3082 774 001	1862 870 002	3151 841 001
	1,6 i (Mot.XU...)	10.85-06.89		3000 962 901	200			
	1,9 ,i (Mot.XU... JAZ,XU9M)	10.85-06.89	5,50					
8	1,6 (Mot.XU...)	07.89-94	5,50	3000 301 001	200	3082 774 001	1862 870 002	3151 826 001
	1,6 i (Mot.XU...)	07.89-94		3000 962 801	200			
	1,9 ,i (Mot.XU... JAZ,XU9M)	07.89-94						
9	1,8 Diesel (Mot.XUD7)	09.86-06.89	6,00	3000 108 002	200	3082 774 001	1862 882 042	3151 841 001
	1,9 Diesel (Mot.XUD9)	09.86-06.89		3000 962 101	200			
10	1,8 Diesel (Mot.XUD7)	07.89-94	6,00	3000 561 001	200	3082 774 001	1862 882 042	3151 826 001
	1,9 Diesel (Mot.XUD9)	07.89-94		3000 962 301	200			
11	1,8 Turbo Diesel (Mot.XUD7TE)	89-94	6,00	3000 438 001	215	3082 921 001	1862 516 345	3151 826 001
12	1,9 GTI 16V	89-94	5,50	3000 461 001	215	3082 921 001	1862 985 001	3151 826 001
<b>403</b>								
13	403 (B)	55-65						1859 102 031 ▲
	403 (BC)	61-65						
	403 (BL)	57-64						
	403 (U5-B5)	57-64						
	403 (U8-B8)	57-64						
<b>404</b>								
14	Berline	-09.67					1861 853 042 ▲	1859 102 031 ▲
	Coupe	-09.67						
	Cabrio	-09.67						
	Break	-09.67						
15	Berline	10.67-12.74	6,00	3000 165 001	215	3082 119 131	1878 037 441	3151 839 001
	Coupe	10.67-12.74						
16	Cabrio	10.67-12.74	6,00	3000 165 002	215	3082 119 131	1878 037 441	3151 838 001
	Break	10.67-12.74						
<b>405</b>								
17	1,4 (Mot.TU3)	05.87-	4,70	3000 556 101	180	3082 107 141	1862 932 102	3151 826 001
18	1,6 (Mot.XU51C,XU52C)	05.87-06.89	4,70	3000 164 001	200	3082 774 001	1862 870 002	3151 841 001
	1,9 (Mot.XU9J1,XU9J2)	05.87-06.89	4,90	3000 962 901	200			
	1,9 (Mot.XU...)	05.87-06.89						



## PEUGEOT

### 405

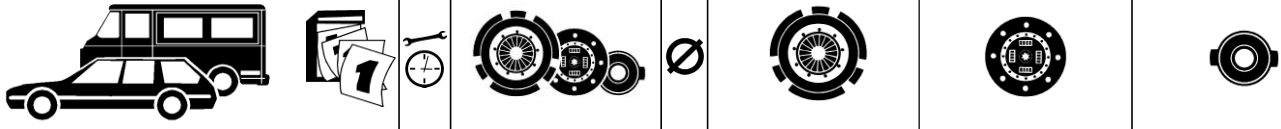
1	1,6 (Mot.XU51C,XU52C)	07.89-	4,70	3000 301 001	200	3082 774 001	1862 870 002	3151 826 001	
	1,9 (Mot.XU9J1,XU9J2)	07.89-		3000 962 801					
	1,9 (Mot.XU...)	07.89-							
2	1,8 (Mot.XU7JP)	07.92-	4,70	3000 561 001	200	3082 774 001	1862 882 042	3151 826 001	
	1,9 Diesel (Mot.XU...)	07.89-		4,90					3000 962 301
3	1,8 Turbo Diesel Getr.BE1 (Mot.XUD7TE)	06.87-06.89			215	3082 921 001	1862 516 345	3151 841 001	
4	1,8 Turbo Diesel Getr.BE3 (Mot.XUD7TE)	07.89-06.92	4,90	3000 438 001	215	3082 921 001	1862 516 345	3151 826 001	
5	1,9 GRx4,SRx4,GRIx4,SRIx4 (Mot.XU92C,XU9M)	89-	4,90	3000 461 001	215	3082 921 001	1862 985 001	3151 826 001	
	1,9 MI16 (Mot.XU9J4)	05.87-							5,70
	1,9 MI16 4x4 (Mot.XU9J4)	89-							
6	1,9 Diesel (Mot.XU...)	09.86-06.89	4,90	3000 108 002	200	3082 774 001	1862 882 042	3151 841 001	
7	1,9 Turbo Diesel (Mot.XUD9TE)	07.92-	4,70	3000 653 001	215	3083 901 001	1862 592 001	↓	
8	2,0 (Mot.XU10J2)	07.92-	4,70	3000 350 001	215	3082 921 001	1862 516 345	3151 826 001	
	2,0 SRx4 (Mot.XU10J2)	07.92-							8,00
9	2,0 MI 16 (Mot.XU10J4)	07.92-	5,70	3000 654 001	215	3083 901 001	1862 593 001	↓	
10	2,0 Turbo 16 4x4 (Mot.XU10J4TE)	12.92-	8,00	3000 752 001	235				

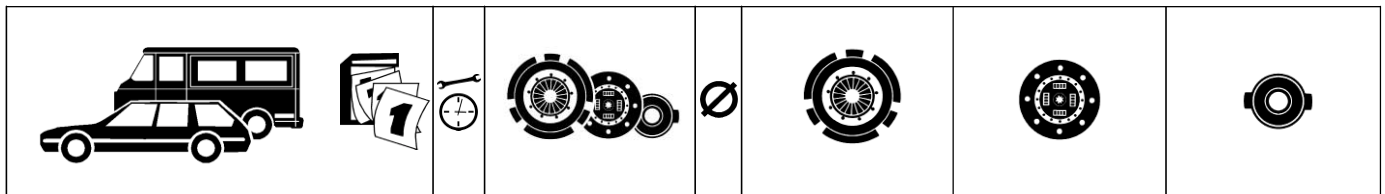
### 406

11	1,6 (Mot.XU5JP)	10.95-12.97	3,20	3000 561 001	200	3082 774 001	1862 882 042	3151 826 001
	1,8 (Mot.XU7JP)	10.95-12.97		3000 962 301				
	1,8 (Mot.XU7JB)	-97.12						
	1,8 16V (Mot.XU7JP4)	10.95-12.97						
12	1,6 (Mot.XU5JP)	01.98-			200	3082 774 001	○	3151 276 501
	1,8 (Mot.XU7JP)	01.98-						
	1,8 (Mot.XU7JB)	01.98-						
	1,8 16V (Mot.XU7JP4)	01.98-						
13	1,9 TD (Mot.XUD9SD)	96-12.97			200	3082 774 001	1878 988 203	3151 826 001
14	1,9 TD (Mot.XUD9SD,BSD)	01.98-		3000 844 301	200	3082 774 001	1878 988 202	3151 276 501
15	1,9 TD (Mot.XUD9TE)	10.95-	4,70	3000 653 001	215	3083 901 001	1862 592 001	↓
16	2,0 16V (Mot.XU10J4R)	10.95-	5,70	3000 654 001	215	3083 901 001	1862 593 001	↓
17	2,0 Turbo (Mot.XU10J2TE)	96-		3000 826 001	235	3082 642 001	1878 997 201	3151 998 301
	2,1 TD (Mot.XUD11BTE)	96-	5,00					
18	2,0 HDi (Mot.DW10ATED)	99-				○	1878 997 201	3151 998 301

### 504

19	1,6	-Chass.3 650 192	6,60	3000 165 001	215	3082 119 131	1878 037 441	3151 839 001
	1,8 (Mot.XM,XM7,XC7,KF5,KF6)	-12.84						
	Getr.BA 10							
	1,8 (Mot.XN1,XN2,XNA)	-Chass.3 650 192						
	Getr.BA 7							
2,0 (Mot.XN1,2,XNA)	69-Chass.3 650 192							
2,3	Getr.BA10/5							

							
<b>PEUGEOT</b>							
<b>504</b>							
1	1,6 1,8 (Mot.XN1,XN2,XNA) Getr.BA 7 2,0 (Mot.XN1,XN2,XNA)	Chass.3 650 193- Chass.3 650 193- Chass.3 650 193-	6,60	<b>3000 165 002</b>	215	<b>3082 119 131</b>	<b>1878 037 441</b>   <b>3151 838 001</b>
2	1,9 Diesel (Mot.XD88,XD90) 2,3 Diesel (Mot.XD2)	-Chass.3 610 000			215	<b>3082 119 131</b>	  <b>3151 839 001</b>
3	1,9 Diesel (Mot.XD88,XD90) 2,1 Diesel (Mot.XD4,XD90)	Chass.3 610 001- 09.69-	6,60	<b>3000 152 002</b>	215	<b>3082 119 131</b>	<b>1862 751 001</b>  <b>3151 838 001</b>
4	2,7 V6	09.74-					<b>1862 752 002</b>  <b>3151 839 001</b>
<b>505</b>							
5	1,6 RHD (Mot.XC7) 1,8 RHD (Mot.XM7,A) 2,0 RHD (Mot.XN1,A)	81-Chass.1318391 81-Chass.1318391 05.79-Chass.1318391	6,60	<b>3000 165 001</b> <b>1863 869 009+</b>	215	<b>3082 119 131</b>	<b>1878 037 441</b>   <b>3151 839 001</b>
6	1,6 RHD (Mot.XC7) 1,6 LHD (Mot.XC7) 1,8 RHD (Mot.XM7,A) 1,8 LHD (Mot.XM7,A) 2,0 RHD (Mot.XN1,A) 2,0 LHD (Mot.XN1,A) 2,0 (Mot.XN6) 2,0 (Mot.ZEJ,ZEJK)	Chass.1318392- 09.84-08.85 Chass.1318392- 09.80- Chass.1318392- 09.80- 09.82-08.86 05.79-	6,60	<b>3000 165 002</b> <b>1863 869 009+</b>	215	<b>3082 119 131</b>	<b>1878 037 441</b>         <b>3151 838 001</b>
7	2,2 (Mot.ZDJ,ZDJK)	09.81-		<b>1863 869 009+</b>	215	<b>3082 119 131</b>	<b>1878 037 441</b>  <b>3151 838 001</b>
8	2,2 Turbo Injection (Mot.N9T)	03.83-08.88		<b>1863 869 009+</b>	228	<b>3082 150 142</b>	  <b>3151 839 001</b>
9	2,3 Diesel RHD (Mot.XD2)	09.79-08.81		<b>1863 869 009+</b>	215	<b>3082 119 131</b>	  <b>3151 839 001</b>
10	2,3 Diesel LHD (Mot.XD2)	09.79-08.81		<b>1863 869 009+</b>	215	<b>3082 119 131</b>	  <b>3151 838 001</b>
11	2,3 Diesel (Mot.XD2) 2,5 Diesel (Mot.XD3)	09.81- 09.80-	6,60	<b>3000 152 002</b> <b>1863 869 009+</b>	215	<b>3082 119 131</b>	<b>1862 751 001</b>  <b>3151 838 001</b>
12	2,3 Turbo Diesel (Mot.XD2S)	09.80-08.81		<b>1863 869 009+</b>	228	<b>3082 150 142</b>	<b>1862 752 003</b>  <b>3151 839 001</b>
13	2,3 Turbo Diesel (Mot.XD2S) 2,5 Turbo Diesel (Mot.XD3T,TE)	09.81- 09.83-	6,60	<b>3000 439 002</b> <b>1863 869 009+</b>	228	<b>3082 150 142</b>	<b>1862 752 004</b>  <b>3151 838 001</b>
14	2,8 V6 (Mot.ZN3J)	09.86-		<b>1863 869 009+</b>	228	<b>3082 150 142</b>	  <b>3151 838 001</b>
<b>604</b>							
15	2,0 SR (Mot.XN6)	81-85	7,50	<b>3000 165 001</b> <b>1863 869 009+</b>	215	<b>3082 119 131</b>	<b>1878 037 441</b>  <b>3151 839 001</b>
16	2,3 Turbo Diesel (Mot.XD2S)	09.78-06.81		<b>1863 869 009+</b>	228	<b>3082 150 142</b>	<b>1862 752 003</b>  <b>3151 839 001</b>
17	2,3 Turbo Diesel (Mot.XD2S) 2,5 Turbo Diesel (Mot.XD3T)	07.81-08.83 09.83-07.86	7,50	<b>3000 439 002</b> <b>1863 869 009+</b>	228	<b>3082 150 142</b>	<b>1862 752 004</b>  <b>3151 838 001</b>
18	2,7 V6 (Mot.TM,ZMJ)	04.75-					<b>1862 752 002</b>  <b>3151 839 001</b>
<b>605</b>							
19	2,0 (Mot.XU102C) 2,0 i (Mot.XU10J2) 2,0 (Mot.XU10M)	09.89- 09.89- 09.89-	4,00	<b>3000 350 001</b>	215	<b>3082 921 001</b>	<b>1862 516 345</b>  <b>3151 826 001</b>



## PEUGEOT

### 605

1	2,0 i Turbo (Mot.XU10J2TE)	09.92-12.97	4,20	3000 826 101	235	3082 666 001	1862 557 001	3151 874 002
2	2,0 i Turbo (Mot.XU10J2TE)	01.98-			235	3082 666 001	○	3151 874 002
	2,1 TD (Mot.XUD11ATE,BTE)	01.98-						
3	2,0 i 16V (Mot.XU10J4R)	07.94-04.97	5,70	3000 654 001	215	3083 901 001	1862 593 001	↓
4	2,0 i 16V (Mot.XU10J4R)	05.97-			215	3083 901 001	○	↓
5	2,1 D (Mot.XUD11A)	89-	4,20	3000 597 001	215	3082 799 001	1862 516 345	3151 826 001
6	2,1 TD (Mot.XUD11ATE,BTE)	10.89-12.97	4,00	3000 568 001	235	3082 666 001	1862 785 001	3151 874 002
7	2,5 TD (Mot.DK5ATE)	09.94-		3000 738 001 ■	242			
8	3,0 V6 (Mot.ZPJ) Getr.ME3	09.89-			228	3082 150 142	1862 784 002	3151 874 002
9	3,0 V6 (Mot.ZPJ) Getr.MG5T	07.94-	4,00	3000 739 001 ■	242			
	3,0 V6 24V (Mot.ZPJ4) Getr.MG5T	07.94-	4,50					
10	3,0 V6 24V (Mot.ZPJ4) Getr.ME5	10.89-					1862 689 001	3151 874 002

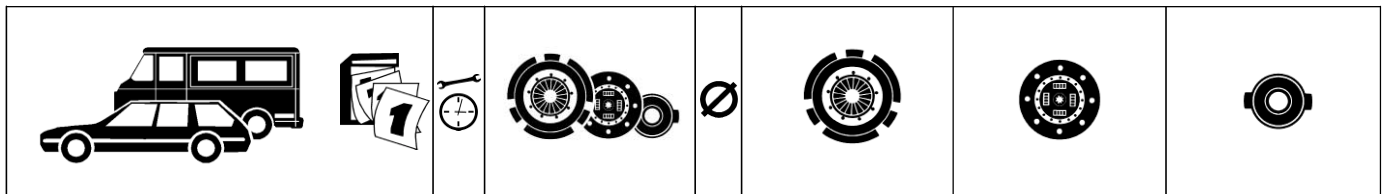
### 806

11	1,8 i (Mot.XU7JP)	07.95-12.97	4,70	3000 781 001	215	3082 799 001	1862 516 345	3151 826 001
	2,0 i (Mot.XU10J2)	10.94-12.97						
12	1,8 i (Mot.XU7JP)	01.98-				○	1862 516 345	3151 276 501
	2,0 i (Mot.XU10J2)	01.98-12.97						
13	1,9 TD (Mot.XUD9TE) Getr.ME	10.94-	6,00	3000 776 001	235	3082 666 001	1862 556 001	3151 874 001
14	1,9 TD (Mot.XUD9TE) Getr.ML5T	04.96-			235	3082 666 001	○	3151 874 001
	2,0 i Turbo (Mot.XU10J2TE)	09.96-						
	Getr.ML5T							
	2,0 i 16V (Mot.XU10J4R)	98-						
	2,1 TD (Mot.XUD11BTE)	06.96-						
15	2,0 i Turbo (Mot.XU10J2TE)	06.94-	5,80	3000 776 002	235	3082 666 001	1862 557 001	3151 874 001
	Getr.ME5K							

### BOXER

16	1,9 D (Mot.XUD9) Getr.ME	02.94-12.97	6,70	3000 775 001	235	3082 666 001	1862 556 001	3151 874 002
	1,9 TD (Mot.XUD9TE,TF)	02.94-12.97						
	Getr.ME							
	1,9 TD 4x4 (Mot.XUD9TE,TF)	07.96-12.97						
	Getr.ME							
17	1,9 D (Mot.XUD9) Getr.ME	01.98-			235	3082 666 001	○	3151 874 002
	1,9 D (Mot.XUD9) Getr.ML	02.94-						
	1,9 TD (Mot.XUD9TE,TF) Getr.ME	01.98-						
	1,9 TD (Mot.XUD9TE,TF) Getr.ML	02.94-						
	1,9 TD 4x4 (Mot.XUD9TE,TF)	01.98-						
	Getr.ME							
	1,9 TD 4x4 (Mot.XUD9TE,TF)	07.96-						
	Getr.ML							
	2,0 i (Mot.XU10J2) Getr.ME	01.98-						
	2,0 i (Mot.XU10J2) Getr.ML	02.94-						
	2,0 i 4x4 (Mot.XU10J2) Getr.ME	01.98-						
	2,0 i 4x4 (Mot.XU10J2) Getr.ML	08.96-						

		PEUGEOT						
<b>BOXER</b>								
1	2,0 (Mot.XU102C) Getr.MG 02.94-08.97 2,0 i (Mot.XU10J2) Getr.MG 02.94-08.97 2,0 i 4x4 (Mot.XU10J2) 08.96-08.97 Getr.MG	5,00	3000 740 001 ■	235				
2	2,0 (Mot.XU102C) Getr.MG 09.97- 2,0 i (Mot.XU10J2) Getr.MG 09.97- 2,0 i 4x4 (Mot.XU10J2) Getr.MG 09.97-		○					
3	2,0 i (Mot.XU10J2) Getr.ME 02.94-12.97 2,0 i 4x4 (Mot.XU10J2) 08.96-12.97 Getr.ME	5,00	3000 775 002	235	3082 666 001	1862 551 001	3151 874 002	
4	2,5 D (Mot.DJ5) Getr.ME 02.94- 2,5 D 4x4 (Mot.DJ5) Getr.ME 07.96- 9,10	6,70 9,10	3000 782 001	228	3082 150 142	1862 556 001	3151 874 002	
5	2,5 D (Mot.DJ5) Getr.MG 02.94- 2,5 D 4x4 (Mot.DJ5) Getr.MG 07.96- 9,10	6,70 9,10	3000 741 001 ■	242				
6	2,5 TD (Mot.DJ5T) 02.94- 2,5 TD 4x4 (Mot.DJ5T) 07.96- 2,5 TDI (Mot.DJ5TED) 01.97- 2,5 TDI 4x4 (Mot.DJ5TED) 01.97-	9,10 9,10	3000 742 001 ■	242				
<b>EXPERT</b>								
7	1,6 i (Mot.1580SPI) 11.95-				○	○	3151 826 001	
8	1,8 i (Mot.XU7JP) 11.95-12.97		3000 781 001	215	3082 799 001	1862 516 345	3151 826 001	
9	1,8 i (Mot.XU7JP) 01.98- 1,9 D (Mot.XUD9) 01.98- 1,9 D (Mot.DW8) 98-				○	1862 516 345	3151 276 501	
10	1,9 D (Mot.XUD9) 11.95-12.97	4,80	3000 826 501	215	3082 640 201	1862 516 345	3151 826 001	
11	1,9 TD (Mot.XUD9TE,TF) Getr.ME 11.95-	6,00	3000 776 001	235	3082 666 001	1862 556 001	3151 874 001	
12	1,9 TD (Mot.XUD9TE,TF) Getr.ML5T 11.95-			235	3082 666 001	○	3151 874 001	
<b>J 5</b>								
13	1,8 (Mot.XM7T) 11.81-07.89 2,0 (Mot.XN1T) 11.81-07.89	5,80	3000 290 001	215	3082 119 131	1862 933 001	3151 275 601	
14	1,8 4x2,4x4 (Mot.XM7T) 08.89- 2,0 (Mot.XN1TA) 08.89-	10,50	3000 616 001	228	3082 205 143	1862 983 001	3151 275 601	
15	1,9 Diesel (Mot.XUD9A) 88-	9,10	3000 463 001	215	3082 119 131	1862 935 001	3151 860 001	
16	2,5 Diesel (Mot.CRD93) 11.81-07.89 2,5 Turbo Diesel (Mot.CRD93LS) 88-07.89	9,10	3000 505 003	228	3082 150 142	1862 784 002	3151 275 601	
17	2,5 Diesel (Mot.CRD93) 08.89- 2,5 Diesel 4x4 (Mot.CRD93) 89- 2,5 Turbo Diesel (Mot.CRD93LS) 08.89- 2,5 Turbo Diesel 4x4 (Mot.CRD93LS) 89-	9,10	3000 291 002	228 228	3082 150 031 3082 150 142 *	1862 784 001	3151 275 601	



## PEUGEOT

### PARTNER

1	1,1 i (Mot.TU1M)	07.96-02.98		200	3082 701 001	○	3151 276 501
	1,1 i (Mot.TU1M)	03.98-					
	1,4 (Mot.TU3.2)	07.96-02.98					
	1,4 (Mot.TU3.2)	03.98-					
	1,4 i (Mot.TU3JP)	07.96-02.98					
	1,4 i (Mot.TU3JP)	03.98-					
2	1,8 i (Mot.XU7JB)	97-12.97		200	3082 774 001	1862 882 042	3151 826 001
	1,8 D (Mot.XUD7)	07.96-12.97	5,30	200	3000 962 301		
	1,9 D (Mot.XUD9)	07.96-12.97					
3	1,8 i (Mot.XU7JB)	01.98-		200	3082 774 001	○	3151 276 501
4	1,8 D (Mot.XUD7)	01.98-	5,30	200	3082 774 001	1862 882 042	3151 276 501
	1,9 D (Mot.XUD9)	01.98-					
5	1,9 D (Mot.DW8)	98-		200	3082 774 001	1878 988 202	3151 276 501

## POLSKI FIAT

### 125 P

6	1,3	-01.78				1861 647 142	1850 282 082
7	1,5	02.78-		200	3082 133 041	1861 647 142	1850 282 127







### 126

8	P2	72-	2,90	3000 289 001	160	3082 144 244	1864 927 001	1850 282 189
	P4	72-						

### POLONEZ

9	1200	72-		3000 240 001	200	3082 133 042	1861 647 142	1850 282 185
	1200 HD	72-						
	1300	72-04.78						
	1500	74-04.78						
	1600		2,80					
10	1300	05.78-			200	3082 133 041	1861 647 142	1850 282 127
	1500	05.78-						

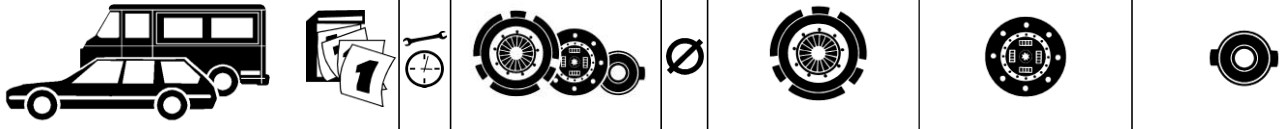
							PORSCHÉ	
<b>356</b>								
1	A NORMAL A SUPER B S	50-55   53-55		180	1881 065 101	1864 121 536	3159 140 037 1805 041 100 ■	
2	B B			180	3082 170 103	1864 121 536		
3	S S SC	Mot.Nr.804 001-		200	3082 182 101	1861 426 032		
<b>692</b>								
4	1 2 3					1864 121 536		
5	3A					1861 426 032		
<b>911</b>								
6	911 911 USA E L L USA T TU	64-08.68 67-08.68 09.68-08.69 67-08.68 67-08.68 09.68-08.69 67-08.68		215	3082 183 331	1861 222 004	3151 132 132	
7	911 E S T SC SC Cabrio Carrera Carrera Carrera Coupe,Targa,Cabrio	09.73-08.77 09.71-08.73 09.71-08.77 09.71-08.73 09.77-08.83 09.82-08.83 09.72-08.76 09.75-08.77 09.83-08.86	4,00       5,40	225 225	3000 506 001 3000 961 101 ■	3082 087 031	1861 759 035	3151 012 031
8	911 C S T (Sportomatic)					1864 241 035	3151 135 030	
9	911 E SC Carrera (Sportomatic)					1864 303 033	3151 019 232	
10	E S T T (Mot.Einspritzer)	09.69-08.71 09.69-08.71 09.69-08.71		225	3082 018 431	1861 759 036	3151 003 531	
11	S	66-08.69		215	3082 183 344 □	1861 222 004 □	3151 132 132	
12	Speedster Carrera Coupe,Targa,Cabrio	09.88-93 09.86-89	9,30	240	3000 507 001	3082 175 232	1862 137 031	3151 173 202

											
<b>PORSCHE</b>											
<b>911</b>											
1	Turbo	09.74-08.77			240	3082 073 131	1861 568 331	3151 019 231			
2	Turbo Getr.930	09.77-90	4,10	3000 508 001	240	3082 090 131	1862 253 031	3151 019 231			
3	Turbo Getr.G50.50	09.88-90			240	3082 201 031	1862 253 031	3151 173 202			
<b>911 (964) 88-94</b>											
4	Carrera 2 184kW Carrera 4 184kW	09.89-08.91 09.89-08.91			240	3082 213 131	1864 485 031	3151 173 202			
5	Carrera 2 184kW Carrera 2 RS Amerika Carrera 2 Speedster Carrera 4 184kW	09.91-93 92-93 93-94 09.91-93	9,30	3000 551 001	240	3082 213 133	1864 485 031	3151 173 202			
6	Carrera 2 RS	92-93			240	3082 213 133	1862 323 031	3151 227 001			
7	Carrera 2 RS Touring	92-93			240	3082 213 133	1864 485 031	3151 227 001			
8	Carrera 4 184kW	09.88-08.89			240	3082 175 232	1862 137 133	3151 173 202			
9	Turbo Turbo 265kW	11.90-93 93-94		3000 824 901 3000 961 301	240 240	3082 213 132	1864 485 031	3151 173 202			
<b>911 (993) 93-</b>											
10	Carrera Coupe,Targa,Cabrio Carrera S Carrera RS 220kW Carrera 4 Coupe,Cabrio Carrera 4 S	94- 97- 95- 94- 96-	7,50 9,90 7,50 9,90	3000 825 001	240	3082 264 031	1864 485 031	3151 173 202			
11	Carrera RS Clubsport	95-			240	3082 264 031	1862 323 031	3151 227 001			
12	Turbo 300kW	95-	7,70	3000 824 901 3000 961 301	240 240	3082 213 132	1864 485 031	3151 173 202			
<b>911 (996) 97-</b>											
13	Carrera 2 Coupe,Cabrio Carrera 4 Coupe,Cabrio	10.97- 98-	7,50	3000 836 001	240	3082 293 031	1864 521 132	3151 267 101			
14	GT 3	99-		3000 824 901 3000 961 301	240 240	3082 213 132	1864 485 031	3151 173 202			
15	Turbo	06.00-				○	1878 059 033	○			
<b>912</b>											
16	912	09.68-08.69			200	3082 220 231	1861 426 032	3151 132 132			
17	E USA	09.75-08.76			215	3082 183 331	1861 544 135	3151 052 001			
<b>914</b>											
18	1700 (Mot.VW-Mot.) 1800 (Mot.VW-Mot.)				215	3082 033 031	1861 544 135	3151 132 132			
19	2000						1864 241 035	3151 135 030			
20	2000 (Mot.Porsche-Mot.)		4,00	3000 509 001	215	3082 183 331	1861 544 135	3151 132 132			
<b>924</b>											
21	924	76-85	5,50	3000 510 001	215	3082 025 531	1861 602 344	3151 193 041			
22	S	85-88	7,50	3000 511 001 3000 961 201	225 225	3082 087 034	1861 750 131	3151 088 201			
23	Carrera GT (Mot.31.50)	08.80-85			225	3082 087 031	1861 684 132	3151 088 201			

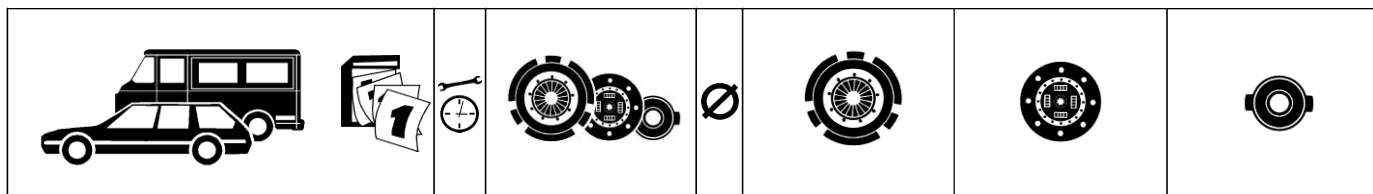


<b>PORSCHE</b>							
<b>924</b>							
1	Turbo (Mot.31.01,02,04)	11.78-85		225	3082 087 032	1861 684 132	3151 088 201
2	Turbo (Mot.31.03)	08.80-85		225	3082 087 136	1861 750 131	3151 088 201
<b>928</b>							
3	928	03.77-08.79		200	3082 111 132 3059 008 232	1864 342 003 △ 1864 341 103 ▽	
4	928 S	09.79-08.82 09.79-06.83	2,50	3000 512 001 ☹	200 3082 111 133 3059 008 231	1864 342 103 △ 1864 341 303 ▽	
5	S	07.83-87	2,50	3000 512 002 ☹	200 3082 111 133 3059 008 233	1864 342 103 △ 1864 341 303 ▽	
6	S 4	87-08.88		250	3082 176 031	1864 093 031	3151 174 301
7	S 4 CS GT	09.88-91 88-89 09.88-91		250	3082 176 032	1864 093 031	3151 174 301
8	GTS	02.92-96		250	3082 176 135	1864 093 031	3151 174 301
<b>944</b>							
9	944	81-08.88	7,90	3000 511 001 3000 961 201 🖱	225 225	3082 087 034	1861 750 131 3151 088 201
10	944 2,7	09.88-92	7,90	3000 511 002 3000 961 201 🖱	225 225	3082 087 034	1862 267 033 3151 088 201
11	944 S	09.86-08.88		225	3082 087 136	1861 750 131	3151 088 201
12	944 S 2	09.88-92		225	3082 087 136	1862 267 033	3151 088 201
13	Turbo	03.85-92	13,30	3000 513 001	240	3082 152 031	1862 221 032 3151 155 301
<b>968</b>							
14	3,0 Coupe,Cabrio 3,0 CS Coupe	11.91-96 93-96		240	3082 213 133	1864 473 031	3151 227 001
<b>Boxster</b>							
15	2,5	09.96-00		3000 830 601 ☹ 1863 869 005+	240	3082 306 341 ☹	1864 521 143 ☹ 3151 822 032
16	2,7	08.99-		1863 869 005+		○	○ 3151 822 032

<b>PROTON</b>								
<b>PERSONA 300 Serie</b>								
1	313	08.96-		3000 147 002	180	3082 832 042	1862 861 002	3151 808 001
2	315	08.96-		3000 261 001	203	3082 833 001	1862 898 002	3151 808 001
3	316	08.96-		3000 590 001	200	3082 882 001	1862 898 002	3151 808 001
<b>PERSONA 400 Serie</b>								
4	413	12.95-		3000 147 002	180	3082 832 042	1862 861 002	3151 808 001
5	415	12.95-		3000 261 001	203	3082 833 001	1862 898 002	3151 808 001
6	416	12.95-	3,30	3000 590 001	200	3082 882 001	1862 898 002	3151 808 001
7	418	12.95-	3,30	3000 482 001	215	3082 881 001	1862 897 002	3151 808 001
8	420 D	12.95-	3,00	3000 591 001	200	3082 836 005	1862 991 002	3151 808 001
<b>SAGA</b>								
9	1,3 GE Saloon (Mot.G13B) 1,5 SE Aeroback (Mot.G15B)			3000 068 003	180	3082 832 042	1861 808 102	3151 808 001
<b>RELIANT</b>								
<b>SABRE / SS1</b>								
10	1,3 1,4	02.85-09.90 02.85-		3000 047 010	190	3082 192 041	1861 696 045	3151 803 001
11	1,6	02.85-90		3000 120 001	215	3082 131 031	1861 857 132	3151 803 001

								
<b>RENAULT</b>								
<b>ALPINE</b>								
1	A 110 1,3	69-09.75	8,70	<b>3000 310 001</b>	170	<b>3082 858 101</b>	<b>1861 871 042</b>	<b>3151 151 241</b>
2	A 110 1,3	10.75-77	8,70	<b>3000 167 001</b>	180	<b>3082 107 141</b>	<b>1862 127 042</b>	<b>3151 151 241</b>
3	A 310 1,6	03.71-08.75			215	<b>3082 119 131</b>	<b>1862 933 001</b>	<b>3151 151 241</b>
4	A 310 1,6	09.75-08.76			200	<b>3082 133 041</b>	<b>1861 869 042</b>	<b>3151 151 241</b>
5	A 310 2,7 V6	09.76-10.80			235	<b>1850 280 790</b> ●		<b>3151 856 001</b>
6	A 310 2,7 V6	11.80-02.85			235	<b>1850 280 790</b> ●		
<b>CARAVELLE</b>								
7	CARAVELLE (R1133)				160	<b>1850 280 188</b>	<b>1862 830 001</b>	
<b>CLIO I</b>								
8	1,1 (B,C,S571) 1,2 (B,C,S572,577,B57N) 1,2 (B,C,S57A,R,S, 357,557F,G,J,L,R) 1,4 (B,C573,B57P,557B) 1,4 (B,C57B,T,Y)	05.90-96 05.90- 05.90- 05.90- 05.90- 05.90-	6,50	<b>3000 168 001</b>	180	<b>3082 107 141</b>	<b>1862 932 001</b>	<b>3151 847 001</b>
9	1,2 (357,557K,Y,657K)	95-	6,50	<b>3000 833 701</b> <b>3000 822 801</b> <sup>34)</sup>	180 180	<b>3082 642 301</b>	<b>1878 998 001</b>	<b>3151 847 001</b> <b>3151 998 701</b> <sup>34)</sup>
10	1,7 (B,C574) 1,8 (B,C57C,U B,C578,357,557U) 1,8 RSi (C579,57H,357E,H,V) 1,8 16V (C575,57D) 2,0 16V (C57M)	05.90-96 06.91-  03.93- 01.91-96 03.93-96	6,50  10,30	<b>3000 154 001</b> <b>3000 962 001</b> ■	200 200	<b>3082 859 141</b>	<b>1862 870 003</b>	<b>3151 847 001</b>
11	1,9 Diesel (B,C,S576,57I,L 357N,657H,M,N)	06.90-	9,70	<b>3000 440 001</b>	200	<b>3082 977 001</b>	<b>1862 747 001</b>	<b>3151 847 001</b>
<b>ESPACE</b>								
12	2,0 (J,S112,116) 2,0 4x4 (J116) 2,0 i (J636) 2,2 (J117) 2,2 4x4 (J117) 2,2 i (J,S637) 2,2 i 4x4 (J637)	06.84-91 01.88-91 01.91-97 87-91 87-91 01.91-97 01.91-97	6,30  4,70  4,70	<b>3000 128 001</b>	215	<b>3082 899 001</b>	<b>1862 909 141</b>	<b>3151 846 001</b>
13	2,0 i (JEOA)	11.96-				○	○	<b>3151 998 701</b>
14	2,1 Turbo Diesel (J,S115) 2,1 Turbo Diesel (J634,J,S635) 2,1 Turbo Diesel 4x4 (J635)	06.84-91 01.91-97 01.91-97	6,50 4,70	<b>3000 569 001</b>	215	<b>3082 119 131</b>	<b>1862 935 001</b>	<b>3151 846 001</b>
15	2,2 dT (JEOE,H)	11.96-	6,80	<b>3000 834 202</b> <b>1863 869 009+</b>	228	<b>3082 637 601</b>	<b>1864 997 201</b>	<b>3151 997 501</b>
16	2,9 i V6 (J638)	91-97	5,40	<b>3000 635 001</b> ■	235			

<b>RENAULT</b>							
<b>EXPRESS / RAPID</b>							
1	1,0 (F400) 1,1 (F401,F40H,T) 1,2 (F40F) 1,2 i (F406) 1,4 (F402,F40A,M,Y) 1,4 i (F407,F40U,V)	11.85-91 11.85- 06.90-94 93- 11.85- 09.91-	6,50	3000 168 001	180	3082 107 141	1862 932 001 3151 847 001
2	1,6 Diesel (F404)	11.85-07.91	5,40	3000 168 101	180	3082 107 141	1862 932 101 3151 847 001
3	1,6 Diesel (F404)	08.91-94	5,40	3000 601 001	200	3082 642 202	1862 747 001 3151 847 001
4	1,9 Diesel (F40E,N,P,R,G40B,C)	06.90-	5,40	3000 440 001	200	3082 977 001	1862 747 001 3151 847 001
<b>FLORIDE</b>							
5	FLORIDE (R1131)	03.65-			160	1850 280 188	1862 830 001
<b>FUEGO</b>							
6	1,4 (R1360)	02.80-85	5,40	3000 167 001	180	3082 107 141	1862 127 042 3151 151 241
7	1,6 (R1361)	83-85	5,40	3000 169 002	200	3082 133 041	1861 869 042 3151 846 001
8	1,6 (R1362) Getr.352,395	03.80-85	5,40	3000 169 001 1863 869 009+	200	3082 133 041	1861 869 042 3151 275 601
9	1,6 (R1362) Getr.NG0,NG1	03.80-85	5,40	3000 169 002 1863 869 009+	200	3082 133 041	1861 869 042 3151 846 001
10	1,6 Turbo (R1365,136A) 2,0 (R1363) 2,1 (R136B)	09.83-85 08.80-86 84-86	5,40 5,50	3000 128 001	215	3082 899 001	1862 909 141 3151 846 001
11	2,1 Turbo Diesel (R1366)	07.82-85	5,50	3000 569 001 1863 869 009+	215	3082 119 131	1862 935 001 3151 846 001
<b>KANGOO</b>							
12	1,2 (FCOA,KCOA) 1,4 (FCOC,KCOC) 1,9 D (FCOD,E,KCOD,E)	10.97- 10.97- 10.97-				○ ○	3151 998 701
<b>LAGUNA</b>							
13	1,8 i (B56A,S,Z) 1,8 i (B56B)	01.94-05.95 01.94-	5,50	3000 154 001 3000 962 001	200 200	3082 859 141	1862 870 003 3151 847 001
14	1,8 i (B56A,S,T,Z,B560)	06.95-	5,50	3000 785 001	215		
15	2,0 i (B56C,H,N)	01.94-05.95	5,50	3000 759 001	200		
16	2,0 i (B56C,H,L,N)	06.95-	5,50	3000 784 001	215		
17	2,0 i 16V (B56D,M)	06.95-	5,50	3000 783 001	220		
18	2,2 Diesel (B56F,B562)	96-	5,50	3000 780 001	220		
19	2,2 dT (B569)	03.96-11.98	6,00	3000 834 202 1863 869 009+	228	3082 637 601	1864 997 201 3151 997 501
20	2,2 dT (B569)	12.98-		1863 869 009+	228	3082 637 601	1864 997 201 3182 998 101
21	3,0 i V6 (B56E)	01.94-05.94	7,30	3000 756 001 1863 869 009+	235		
22	3,0 i V6 (B56E)	06.94-	7,30	3000 763 001 1863 869 009+	235		



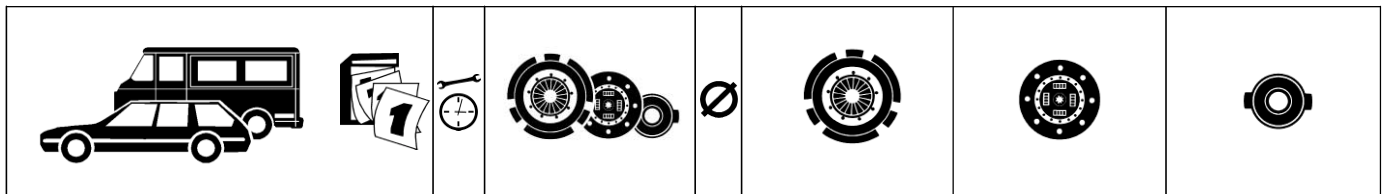
**RENAULT**

**LAGUNA Grandtour**

1	1,8 i (K56S,T,Z,K560,567)	09.95-	5,50	3000 785 001 ■	215			
2	1,9 dTi (K56J)	08.97-				○	○	3151 998 701
3	2,0 i (K56C,H,L,N)	09.95-	5,50	3000 784 001 ■	215			
4	2,0 i 16V (K56D,M)	09.95-	5,50	3000 783 001 ■	220			
5	2,2 Diesel (K56F,K562,566,S56F)	09.95-	5,50	3000 780 001 ■	220			
6	2,2 dT (K569)	03.96-11.98	6,00	3000 834 202	228	3082 637 601	1864 997 201	3151 997 501
7	2,2 dT (K569)	12.98-			228	3082 637 601	1864 997 201	3182 998 101

**MASTER Frontantrieb**

8	2,0 T 30 E (FB30B2) (Mot.J5R) Getr.4-Gang	09.80-12.82			215	3082 119 131	1862 925 001	3151 859 001
	2,0 T 35 E (FB30A2) (Mot.J5R) Getr.4-Gang	09.80-12.82						
	2,0 Minibus E (FB30A2) (Mot.J5R) Getr.4-Gang	09.80-12.82						
	2,4 T 35 D (FB30A1) (Mot.S8U) Getr.4-Gang	09.80-12.82						
	2,4 D (FB30B1) (Mot.S8U) Getr.4-Gang	09.80-12.82						
	2,4 Minibus D (FB30C1) (Mot.S8U) Getr.4-Gang	09.80-12.82						
9	2,0 T 30 E (FB30B2) (Mot.J5R) Getr.5-Gang	09.80-02.89	4,10	3000 441 002	215	3082 119 131	1862 933 001	3151 859 001
	2,0 T 35 E (FB30A2) (Mot.J5R) Getr.5-Gang	09.80-02.89						
	2,0 Minibus E (FB30C2) (Mot.J5R) Getr.5-Gang	09.80-12.82						
	2,0 Minibus E (FB30C2) (Mot.J5R)	01.83-02.89						
	2,1 T 30 D (FB30B3) (Mot.J8S)	03.83-02.89	5,00					
	2,4 T 35 D (FB30A1,B1) (Mot.S8U) Getr.5-Gang	09.80-02.89						
	2,4 D (FB30B1) (Mot.S8U) Getr.5-Gang	09.80-12.82						
	2,4 D (FB30B1) (Mot.S8U)	01.83-02.89						
	2,4 Minibus D (FB30C1) (Mot.S8U) Getr.5-Gang	09.80-02.89						



## RENAULT

### MASTER Frontantrieb 2

1	2,0 T 30 (FB30B2) (Mot.J5R)	03.89-09.94		235	3082 990 004	1862 983 001	3151 859 001
	2,0 T 35 (FB30A2) (Mot.J5R)	03.89-09.94					
	2,0 Minibus L (FB30C2) (Mot.J5R)	03.89-09.94					
	2,2 T 30 (FB30A4,B6) (Mot.J7T)	03.89-09.94					
2	2,1 T 30 D (FB30B3) (Mot.J8S)	03.89-09.94		235	3082 990 004	1862 690 001	3151 859 001
	2,5 T 35 D (FB30A5) (Mot.S8U)	03.89-09.94					
	2,5 Minibus (FB30C5) (Mot.S8U)	03.89-09.94					
	2,5 T 35 Turbo D (FB30A7) (Mot.S9UT)	03.89-09.94					
	2,5 T 35 Turbo D (Mot.S9UT) (RJ25/FB30A7)	03.89-09.94					
	2,5 Minibus Turbo D (FB30C7) (Mot.S9UT)	03.89-09.94					

### MASTER Frontantrieb 3

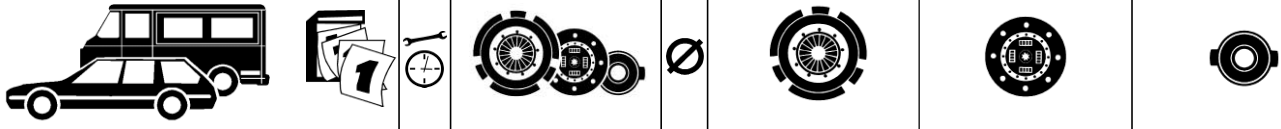
3	2,2 T 30 1400 (FB30BE) (Mot.J7T)	10.94-08.97		235	3082 990 004	1862 688 001	3151 859 001
	2,2 T 35 1800 (FB30AE) (Mot.J7T)	10.94-08.97					
4	2,5 T 30 D TC 1400 (FB30BG) (Mot.S8U)	10.94-08.97		235	3082 990 004	1862 690 001	3151 859 001
	2,5 T 35 D 1800 (FB30AG) (Mot.S8U)	10.94-08.97					
	2,5 Minibus (FB30CG) (Mot.S8U)	10.94-08.97					
	2,5 T 35 Turbo D 1800 (FB30AH) (Mot.S9UT)	10.94-08.97					
	2,5 Minibus Turbo D (FB30CH) (Mot.S9UT)	10.94-08.97					

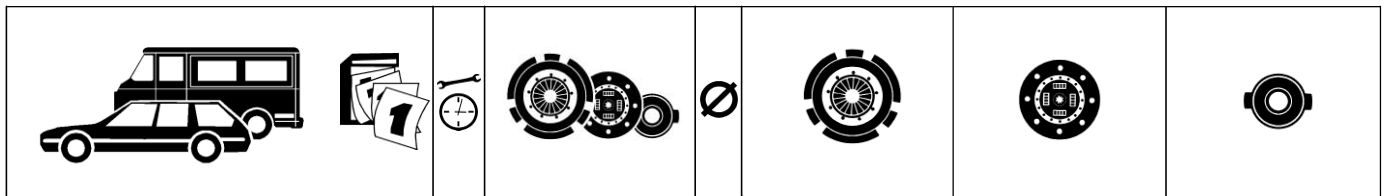
### MASTER Frontantrieb 4

5	2,5 D (Mot.S8U)	09.97-12.98	3400 126 001 ■	242			
6	2,5 D (Mot.S8U)	01.99-	○				
	2,8 DTI (Mot.S9W)	01.99-					
7	2,8 DTI (Mot.S9W)	09.97-12.98	3400 126 002 ■	242			

### MASTER Heckantrieb

8	2,0 P 35 E (FC30A2) (Mot.829, J5R)	03.89-09.94		235	3082 990 004	1898 917 134	3151 859 001
9	2,4 P 35 D (FC30A1) (Mot.S8U)	03.81-02.89		215	3082 119 131	1862 926 001	3151 859 001
	2,4 Minibus D 14/17 Plätze (FC30A1) (Mot.S8U)	03.81-02.89					

							
<b>RENAULT</b>							
<b>MEGANE</b>							
1	1,4 Eco (BAOT) 1,4 e (BAOE)	10.95- 10.95-	5,40	3000 822 801	180	3082 642 301	1878 998 001 3151 998 701
2	1,6 (BAOL) 1,6 e (BAOF,S) 1,6 e (BAOF,S)	10.95-09.97 10.95-09.97 10.97-	5,40	3000 822 901	200	3082 642 201	1878 998 101 3151 998 701
3	1,6 (BAOL)	10.97-			200	3082 642 201	○ 3151 998 701
4	1,9 D (BAOA,U/SAOA,U)	10.95-	5,40	3000 823 101	200	3082 642 202	1862 747 001 3151 998 701
5	1,9 TD (BAOK,Y,9/SAOY,9)	10.95-	5,40	3000 823 301	200	3082 642 203	1878 998 302 3151 998 701
6	1,9 dTi (BAON,8)	03.97-				○	○ 3151 998 701
7	2,0 e (BAOG,7)	10.95-	5,40	3000 823 001	215	3082 642 101	1878 998 201 3151 998 701
8	2,0 16V (BAOH)	10.95-	5,40	3000 823 201	215	3082 642 102	1878 998 202 3151 998 701
<b>MEGANE Classic</b>							
9	1,4 (LAOE)	09.96-	5,40	3000 822 801	180	3082 642 301	1878 998 001 3151 998 701
10	1,6 (LAOL) 1,6 e (LAOF,S)	09.96-09.97 09.96-09.97	5,40	3000 822 901	200	3082 642 201	1878 998 101 3151 998 701
11	1,6 (LAOL) 1,6 e (LAOF,S)	10.97- 10.97-			200	3082 642 201	○ 3151 998 701
12	1,9 D (LAOA,U)	09.96-	5,40	3000 823 101	200	3082 642 202	1862 747 001 3151 998 701
13	1,9 TD (LAOK,Y)	09.96-	5,40	3000 823 301	200	3082 642 203	1878 998 302 3151 998 701
14	1,9 dTi (LAON,8)	03.97-				○	○ 3151 998 701
15	2,0 (LAOG,7)	09.96-	5,40	3000 823 001	215	3082 642 101	1878 998 201 3151 998 701
<b>MEGANE Coach Coupe Cabrio</b>							
16	1,6 e (DAOF,EAOF)	10.95-09.97	5,40	3000 822 901	200	3082 642 201	1878 998 101 3151 998 701
17	1,6 e (DAOF,EAOF)	10.97-			200	3082 642 201	○ 3151 998 701
18	1,9 dTi (DAON)	04.97-				○	○ 3151 998 701
19	2,0 (DAOG,EAOG)	10.95-	5,40	3000 823 001	215	3082 642 101	1878 998 201 3151 998 701
20	2,0 16V (DAOH,EAOH)	10.95-	5,40	3000 823 201	215	3082 642 102	1878 998 202 3151 998 701
<b>MEGANE Scenic</b>							
21	1,4 (JAOE)	09.96-	5,40	3000 822 801	180	3082 642 301	1878 998 001 3151 998 701
22	1,6 (JAOL) 1,6 e (JAOF)	11.96- 11.96-	5,40	3000 822 901	200	3082 642 201	1878 998 101 3151 998 701
23	1,9 TD (JAOK,Y,FAOY)	11.96-	5,40	3000 823 301	200	3082 642 203	1878 998 302 3151 998 701
24	1,9 dTi (JAON)	04.97-				○	○ 3151 998 701
25	2,0 (JAOG)	11.96-	5,40	3000 823 001	215	3082 642 101	1878 998 201 3151 998 701
<b>MESSENGER</b>							
26	B 80 (Mot.SOFIM 8140.07) Getr.ZF S5.18	92-			235	1850 280 790 ●	1898 917 134 3151 859 001
27	B 110 (Mot.SOFIM 8140.27) Getr.ZF S5.24 B 120 (Mot.SOFIM 8140.47) Getr.ZF S5.24	11.92-02.93 11.92-02.93			250	3499 373 055	1898 105 580 1897 375 775
28	B 110 (Mot.SOFIM 8140.27) Getr.ZF S5.24	02.93-			250	3499 916 775	1898 917 305 1897 375 775



## RENAULT

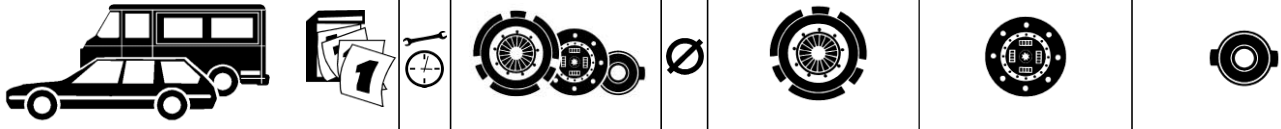
### R 4

1	0,7 (R1120)	10.68-71	5,00	3000 303 001	160	3082 144 242	1861 872 042	3151 151 241
	0,7 F4 (R2105)	66-72						
	0,8 (R1123)	10.68-86						
	0,8 (R1126)	72-82						
	0,8 F4 (R2106)	10.68-86						
	0,8 F4 (R2109)	72-82						
	0,8 F4 (R2391)	74-86						
	0,8 F4 (R2392)	74-82						
2	0,9 F4 (R2108)	72-	5,00	3000 237 001	160	3082 144 242	1862 830 001	3151 151 241
	1,1 F6 (R2430)	76-78						
	1,1 F6 (R2370)	76-Chass.153412						
3	1,0 (112C)	07.86-	5,00	3000 167 001	180	3082 107 141	1862 127 042	3151 151 241
	1,1 F6 (R2370)	Chass.153413-86						
	1,1 (R1128)	78-						
	1,1 F4 (210B)	82-						
	1,1 F4 (239B)	82-						
	1,1 (S128)	89-						

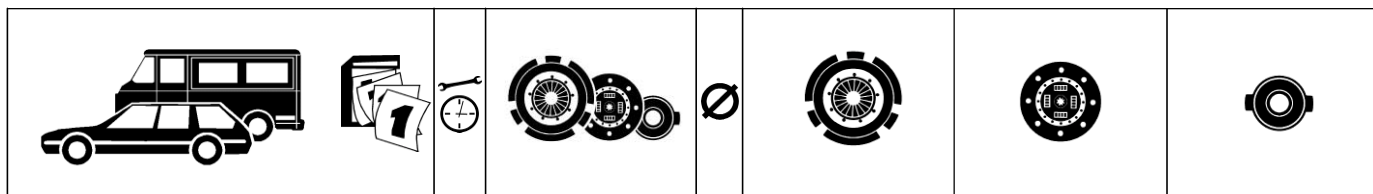
### R 5

4	0,8 (R1220)	72-81	6,50	3000 303 001	160	3082 144 242	1861 872 042	3151 151 241
	0,8 (R1221,1391)	73-06.84						
	0,8 (R2381)	78-06.84						
5	1,0 (R1222)	72-Chass.1 079 617	5,00	3000 237 001	160	3082 144 242	1862 830 001	3151 151 241
	1,0 (R2382)	76-79						
6	1,0 (R1222)	Chass.1 079 618-09.84	5,00	3000 167 001	180	3082 107 141	1862 127 042	3151 151 241
	1,0 (R1392)	80-09.84						
	1,1 (R1227,1397,2387)	09.79-09.84						
	1,3 (R1224)	Mot.Nr.66 707-09.84						
	(Mot.810-25)							
	1,3 (R1225,1226)	76-09.84						
	1,3 (R1394,1395,1396)	80-09.84						
	1,3 (R2386)	80-09.84						
	1,4 (R1229,1399) (Mot.847)	80-09.84						
	1,4 Alpine (R1223)	76-09.84						
7	1,0 (B,C,S400)	10.84-	6,50	3000 168 001	180	3082 107 141	1862 932 001	3151 847 001
	1,1 (B,C,S401)	10.84-04.90						
	1,1 (B,C40H)	06.87-						
	1,2 (B,C,S40F)	86-						
	1,4 (B,C402,403,407)	10.84-04.90						
	1,4 (B,C40M,J)	06.87-						
8	1,3 (R1224) (Mot.810)	74-Mot.Nr.66 706	6,70	3000 310 001	170	3082 858 101	1861 871 042	3151 151 241
9	1,4 Turbo (R8220)	06.80-			190	3083 020 202	1861 730 002 △	↓
					190	3082 084 202 ↓ 3059 007 001	1861 729 002 ▽	
10	1,4 GT Turbo Sport (C405)	10.84-08.90	6,50	3000 154 001	200	3082 859 141	1862 870 003	3151 847 001
	1,7 (B,C408,409)	10.86-	8,50	3000 962 001	200			
	1,7 (B,C40G,K)	06.87-04.90						



							
<b>RENAULT</b>							
<b>R 5</b>							
1	1,6 Diesel (B,C,S404) 1,6 Turbo Diesel (B,C,S404)	10.85-04.90 10.85-04.90	5,40	3000 168 101	180	3082 107 141 1862 932 101	3151 847 001
<b>R 6</b>							
2	0,8 (R1180)	69-80	5,20	3000 303 001	160	3082 144 242	1861 872 042 3151 151 241
3	1,1 (R1181)	70-80	6,00	3000 237 001	160	3082 144 242	1862 830 001 3151 151 241
<b>R 7</b>							
4	1,1 (R1287)		6,00	3000 237 001	160	3082 144 242	1862 830 001 3151 151 241
<b>R 8</b>							
5	1,1 (R1136) 1,1 Gordini (R1132,1134)	68-69 -70				1862 830 001	3151 151 241
6	1,1 (R1136)	70-71	6,00	3000 237 001	160	3082 144 242	1862 830 001 3151 151 241
7	1,1 Major (R1131,1132)	66-68			160	1850 280 188	1862 830 001
<b>R 9</b>							
8	1,1 (L421) 1,2 (L425,42S) 1,4 (L422,423) 1,4 (L42A,C,R)	Chass.5179-07.88 86-07.88 10.81-07.88 10.81-07.88	4,60	3000 168 001	180	3082 107 141	1862 932 001 3151 847 001
9	1,4 Turbo (L425) 1,7 (L426) 1,7 (L42D,E,F,L,N)	84-07.88 83-11.87 84-07.88	6,30	3000 154 001 3000 962 001	200 200	3082 859 141	1862 870 003 3151 847 001
10	1,6 Diesel (L424)	82-07.88	6,30	3000 168 101	180	3082 107 141	1862 932 101 3151 847 001
<b>R 10</b>							
11	1,1 1,1 Major (R1190)	65-67 66-10.72			160	1850 280 188	1862 830 001
12	1,1	68-69				1862 830 001	3151 151 241
13	1,1	70-10.72	6,20	3000 237 001	160	3082 144 242	1862 830 001 3151 151 241
14	1,3 Major (R1192)	69-75	6,20	3000 310 001	170	3082 858 101	1861 871 042 3151 151 241
<b>R 11</b>							
15	1,1 (B,C,S371) 1,1 (B,C,S37S) 1,2 (B,C,S37S) 1,4 (B,C,S372,373) 1,4 (B,C37A,C,J,R)	02.83-07.88 85-07.88 85-07.88 02.83-07.88 10.86-07.88	4,60	3000 168 001	180	3082 107 141	1862 932 001 3151 847 001
16	1,4 Turbo (B,C375) 1,7 (B,C37) 1,7 (B,C37D,E,F,L,N)	03.84-07.88 07.83-07.88 85-07.88	4,60 6,30	3000 154 001 3000 962 001	200 200	3082 859 141	1862 870 003 3151 847 001
17	1,6 Diesel (B,C,S374)	02.83-07.88	6,30	3000 168 101	180	3082 107 141	1862 932 101 3151 847 001
<b>R 12</b>							
18	1,3 (R1170,1171) 1,3 (R1330,1337)	69-10.75 69-10.75	6,00	3000 310 001	170	3082 858 101	1861 871 042 3151 151 241
19	1,3 (R1170) 1,3 (R1331,1337)	11.75-04.80 11.75-04.80	6,00	3000 167 001	180	3082 107 141	1862 127 042 3151 151 241

<b>RENAULT</b>							
<b>R 14</b>							
1	1,2 (R1210,1211) 1,4 (R1212,1213)	05.76-83 05.76-83	5,00	3000 163 001	180	3082 107 141	1861 929 042 3151 842 001
<b>R 15</b>							
2	1,3 (R1300)	09.71-09.75	6,00	3000 310 001	170	3082 858 101	1861 871 042 3151 151 241
3	1,3 (R1300) 1,3 (R1300)	10.75-79 03.76-79	6,00	3000 167 001	180	3082 107 141	1862 127 042 3151 151 241
4	1,6 (R1302)	71-76	6,50	3000 169 001	200	3082 133 041	1861 869 042 3151 275 601
<b>R 16</b>							
5	1,5 (R1150) 1,6 (R1151,1152)	06.65-04.73 08.68-04.73			200	3082 133 042	1861 869 042 1850 282 091
6	1,5 (R1150) 1,5 (R1156) 1,6 (R1151,1152,1157)	05.73-86 09.73-80 05.73-80	5,80 6,30 5,80	3000 169 001	200	3082 133 041	1861 869 042 3151 275 601
<b>R 17</b>							
7	1,6 (R1312,1322)	09.71-76	6,20	3000 169 001	200	3082 133 041	1861 869 042 3151 275 601
8	1,6 (R1313,1323)	71-76			215	3082 119 131	1862 909 141 3151 275 601
<b>R 18</b>							
9	1,4 (R1340,1349,1350)	78-86	6,00	3000 167 001 1863 869 009+	180	3082 107 141	1862 127 042 3151 151 241
10	1,4 (R1359,2350)	78-86	6,00	3000 167 001	180	3082 107 141	1862 127 042 3151 151 241
11	1,6 (R1341,1351) Getr.352,395	78-86	6,00	3000 169 001 1863 869 009+	200	3082 133 041	1861 869 042 3151 275 601
12	1,6 ,4x4 (R1342,1351,1352) Getr.NG0,NG1,NG7	79-86	6,00	3000 169 002 1863 869 009+	200	3082 133 041	1861 869 042 3151 846 001
13	1,6 Turbo (R1345,1355,134A) Getr.NG3 2,0 (R1343,1353)	81-86 81-86	6,00	3000 128 001 1863 869 009+	215	3082 899 001	1862 909 141 3151 846 001
14	2,1 Diesel (R1344,1354) Getr.352,395	81-86	6,50	3000 169 003 1863 869 009+	200	3082 133 041	1862 954 142 3151 275 601
15	2,1 Diesel (R1344,1354) Getr.NG0,NG1 2,1 Diesel,4x4 (R1354,2354)	81-86 82-86	6,50	3000 169 004 3000 962 701 1863 869 009+	200 200	3082 133 041	1862 954 142 3151 846 001
16	2,1 Turbo Diesel (R1346,1356)	03.84-86	7,50	3000 569 001 1863 869 009+	215	3082 119 131	1862 935 001 3151 846 001
<b>R 19</b>							
17	1,2 (B,C,S530) 1,2 i (B,C53W) 1,4 (B,C531) 1,4 (B,C53H,P) 1,4 i (B,C532) 1,4 (B,C,S537) 1,4 i (B,C53A) 1,4 (B53G)	09.88- 05.92- 09.88- 09.88-04.92 09.88- 09.88- 09.90- 05.92-	5,30	3000 168 001	180	3082 107 141	1862 932 001 3151 847 001



## RENAULT

### R 19

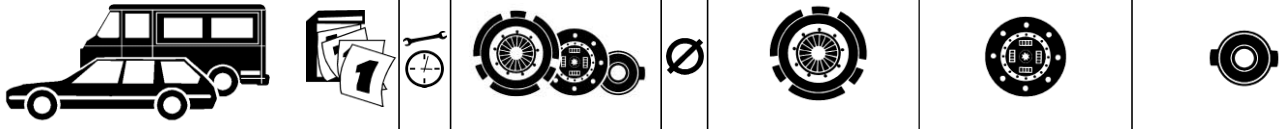





1	1,7 (B,C533)	09.88-	6,50	3000 154 001 ☐ 3000 962 001 ■	200 200	3082 859 141 ☐	1862 870 003 ☐	3151 847 001
	1,7 (B,C53E,M)	09.88-90						
	1,7 (B536)	09.88-04.92						
	1,7 i (B,C53B,C)	09.88-						
	1,7 i (B,C53F)	09.90-12.92						
	1,7 i Cabrio (D53C)	07.91-						
	1,8 16V (B,C539)	09.88-04.92						
	1,8 16V (B,C53D)	06.89-						
	1,8 i (B,C538,53Y)	05.92-						
	1,8 i Cabrio (D53Y)	10.91-						
	1,8 16V Cabrio (D53D)	07.91-						
2	1,9 Diesel (B,C,S534)	09.88-Mot.Nr.C00096560	7,30	3000 154 002	200	3082 859 141	1862 747 001	3151 847 001
3	1,9 Diesel (B,C,S534)	Mot.Nr.C000096561-09.90-	7,30	3000 440 001	200	3082 977 001	1862 747 001	3151 847 001
4	1,9 Turbo Diesel (B,C,S53K,T)	05.91-	7,30	3000 600 001	200	3082 642 203	1862 640 001	3151 847 001

### R 19 Chamade

5	1,2 (L530)	06.89-	5,30	3000 168 001	180	3082 107 141	1862 932 001	3151 847 001
	1,2 i (L53W)	05.92-						
	1,4 (L531)	05.89-						
	1,4 (L53H,P)	05.89-04.92						
	1,4 i (L532)	05.89-						
	1,4 (L537)	05.89-						
	1,4 i (L53A)	09.90-						
	1,4 (L53G)	05.92-						
6	1,7 (L533)	05.89-	6,50	3000 154 001 3000 962 001 ■	200 200	3082 859 141	1862 870 003	3151 847 001
1,7 (L536)	05.89-04.92							
1,7 i (L53B,C)	05.89-							
1,7 i (L53F)	09.90-12.92							
1,8 16V (L539)	05.89-04.92							
1,8 16V (L53D)	06.89-							
1,8 i (L538,53Y)	05.92-							
7	1,9 Diesel (L534)	09.88-Mot.Nr.C00096560						
8	1,9 Diesel (L534)	Mot.Nr.C00096561-09.90-	7,30	3000 440 001	200	3082 977 001	1862 747 001	3151 847 001
9	1,9 Turbo Diesel (L53K,T)	05.91-	7,30	3000 600 001	200	3082 642 203	1862 640 001	3151 847 001






### R 20

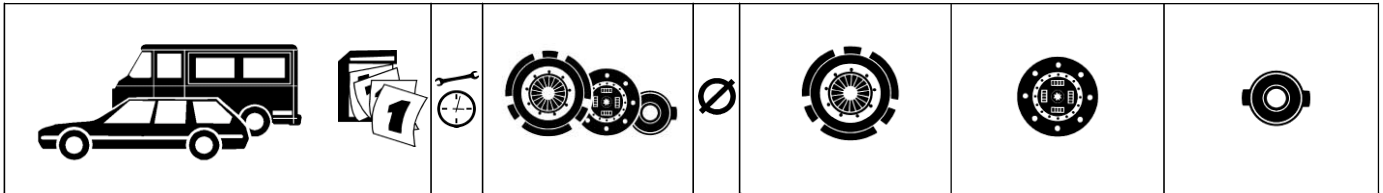
10	1,6 (R1271) Getr.352	76-85	6,00	3000 169 001 1863 869 009+	200	3082 133 041	1861 869 042	3151 275 601
11	1,6 (R1271) Getr.NG0	76-85	6,00	3000 169 002 1863 869 009+	200	3082 133 041	1861 869 042	3151 846 001
12	2,0 (R1272)	78-Chass.200000		1863 869 009+	215	3082 899 001	1862 909 141	3151 856 001
13	2,0 (R1271,1277)	Chass.200001-85	6,00	3000 128 001 1863 869 009+	215	3082 899 001	1862 909 141	3151 846 001

								
<b>RENAULT</b>								
<b>R 20</b>								
1	2,1 Diesel (R1276)	80-85	6,60	3000 169 004 3000 962 701  1863 869 009+	200 200	3082 133 041	1862 954 142	3151 846 001
2	2,1 Turbo Diesel (R1270)	83-85	6,80	3000 569 001	215	3082 119 131	1862 935 001	3151 846 001
3	2,2 (R1279)	81-Chass.3500			215	3082 899 001	1862 909 141	3151 856 001
4	2,2 (R1279)	Chass.3501-85	6,00	3000 128 001	215	3082 899 001	1862 909 141	3151 846 001
<b>R 21</b>								
5	1,4 (B,L48D)	06.88-94	3,30	3000 168 001	180	3082 107 141	1862 932 001	3151 847 001
6	1,6 (L48U)	06.88-94	5,25	3000 154 001	200	3082 859 141	1862 870 003	3151 847 001
	1,7 (B,L481,482)	03.86-94		3000 962 001 	200			
	1,7 (B,L48N,M)	06.87-94						
	1,7 (B,L48E,F)	86-94						
	2,0 (B,L48J)	03.86-94						
7	1,9 Diesel (B,L48H)	05.89-Mot.Nr.C002006	6,05	3000 154 002	200	3082 859 141	1862 747 001	3151 847 001
8	1,9 Diesel (B,L48H)	Mot.Nr.C002007-94	6,05	3000 440 001	200	3082 977 001	1862 747 001	3151 847 001
9	2,0 (L489)	03.86-94	3,35	3000 155 001	215	3083 900 001	1862 909 141	↓
10	2,0 (B,L483)	03.86-94	3,35	3000 155 001	215	3083 900 001	1862 909 141	↓
	2,0 (B,L48Q,Y,R)	05.89-94		1863 869 009+				
	2,0 (B,L48C)	03.91-94						
	2,2 4x4 (B,L48K)	86-94	7,70					
	2,2 (L48S)	06.88-94	3,35					
11	2,0 Turbo (L485,48L)	06.87-94		1863 869 009+	235	3082 920 001	1862 983 001	3151 846 001
12	2,0 Turbo 4x4 (L485,48L)	90-94		1863 869 009+	235	3082 920 001	1862 688 001	3151 846 001
13	2,0 TXI 4x4 (B,L48Q,Y,R)	90-94		1863 869 009+	215	3082 899 001	1862 790 001	3151 846 001
14	2,1 Diesel (B,L480,486,48V)	03.86-94	3,35	3000 169 004 3000 962 701  1863 869 009+	200 200	3082 133 041	1862 954 142	3151 846 001
15	2,1 Turbo Diesel (B,L487,488,48P,W)	03.86-94	3,35	3000 514 001 1863 869 009+	215	3083 900 001	1862 935 002	↓
<b>R 21 Nevada</b>								
16	1,6 (K48U)	06.88-	5,25	3000 154 001	200	3082 859 141	1862 870 003	3151 847 001
	1,7 (K,S481,482)	06.86-		3000 962 001 	200			
	1,7 (K48M,N)	06.87-						
	1,7 (K48E,F)	06.86-						
	2,0 (K48J)	06.86-						
17	1,9 Diesel (K,S48H)	05.89-Mot.Nr.C002006	6,05	3000 154 002	200	3082 859 141	1862 747 001	3151 847 001
18	1,9 Diesel (K,S48H)	Mot.Nr.C002007-	6,05	3000 440 001	200	3082 977 001	1862 747 001	3151 847 001
19	2,0 4x4 (K483,48C,R)	06.86-	7,70	3000 155 001	215	3083 900 001	1862 909 141	↓
	2,2 4x4 (K48K)	06.86-		1863 869 009+				
20	2,1 Diesel,4x4 (K,S480,486,48V)	06.86-	7,70	3000 169 004 3000 962 701  1863 869 009+	200 200	3082 133 041	1862 954 142	3151 846 001
21	2,1 Turbo Diesel (K487,488,48P,W)	06.86-	3,35	3000 514 001 1863 869 009+	215	3083 900 001	1862 935 002	↓

		<b>RENAULT</b>						
<b>R 25</b>								
1	2,0 (B297)	11.83-92	4,60	<b>3000 128 001</b>	215	<b>3082 899 001</b>	<b>1862 909 141</b>	<b>3151 846 001</b>
	2,0 (B29H)	87-92	6,00	<b>1863 869 009+</b>				
	2,0 (B292,294)	06.89-92						
	2,2 (B29B,E)	11.83-92						
2	2,1 Diesel (B296)	11.83-92	4,80	<b>3000 169 004</b> <b>3000 962 701</b> <b>1863 869 009+</b>	200 200	<b>3082 133 041</b>	<b>1862 954 142</b>	<b>3151 846 001</b>
3	2,1 Turbo Diesel (B290,29W)	11.83-92	6,00	<b>3000 569 001</b> <b>1863 869 009+</b>	215	<b>3082 119 131</b>	<b>1862 935 001</b>	<b>3151 846 001</b>
<b>R 30</b>								
4	2,1 Turbo Diesel (R1270)	09.81-85	6,60	<b>3000 569 001</b>	215	<b>3082 119 131</b>	<b>1862 935 001</b>	<b>3151 846 001</b>
5	2,7 (R1273,1275)	03.75-10.80			235	<b>1850 280 790</b>		<b>3151 856 001</b>
	2,7 (R1278)	10.78-10.80						
6	2,7 (R1275)	11.80-06.81			235	<b>1850 280 790</b>		<b>3151 846 001</b>
	2,7 (R1278)	11.80-02.84						
<b>RODEO</b>								
7	4 (ACL1A)	71-	5,00	<b>3000 303 001</b>	160	<b>3082 144 242</b>	<b>1861 872 042</b>	<b>3151 151 241</b>
8	5 (5E1128)	06.81-	5,00	<b>3000 167 001</b>	180	<b>3082 107 141</b>	<b>1862 127 042</b>	<b>3151 151 241</b>
	6 (4D1128)	79-81						
9	6 (ACL2B)	73-79	5,00	<b>3000 237 001</b>	160	<b>3082 144 242</b>	<b>1862 830 001</b>	<b>3151 151 241</b>
<b>SAFRANE</b>								
10	2,0 i (B540) Getr.PK1-000	04.92-05.94	7,30	<b>3000 753 001</b>	235			
11	2,0 i (B540) Getr.PK1-001	04.92-05.94	7,30	<b>3000 754 001</b>	215			
	2,0 i 12V (B542,B54E) Getr.PK1-001,002	04.92-05.94						
	2,2 i (B541) Getr.PK1-001	04.92-05.94						
	2,2 i 12V (B543) Getr.PK1-001,002	04.92-05.94						
12	2,0 i (B540) Getr.PK1-020	06.94-	7,30	<b>3000 760 001</b>	235			
13	2,0 i (B540) Getr.PK1-021	06.94-	7,30	<b>3000 761 001</b>	215			
	2,0 i 12V (B542,B54E) Getr.PK1-021,025	06.94-						
	2,2 i (B541) Getr.PK1-021	06.94-						
	2,2 i 12V (B543) Getr.PK1-021,025	06.94-						
14	2,0 i 16V (B54L)	10.96-				○	○	<b>3182 998 702</b>
	2,5 i 20V (B54F)	10.96-						
15	2,1 TD (B546) Getr.PK1-007	04.92-05.94	7,30	<b>3000 758 001</b>	215			
16	2,1 TD (B546) Getr.PK1-029	06.94-	7,30	<b>3000 765 001</b>	215			
17	2,2 dT (B54G)	10.96-11.98	10,50	<b>3000 834 202</b>	228	<b>3082 637 601</b>	<b>1864 997 201</b>	<b>3151 997 501</b>
18	2,2 dT (B54G)	12.98-			228	<b>3082 637 601</b>	<b>1864 997 201</b>	<b>3182 998 101</b>
19	2,5 TD (B548) Getr.PK1-022,023	04.92-05.94	10,50	<b>3000 755 001</b>	235			
20	2,5 TD (B548) Getr.PK1-033,034	06.94-	10,50	<b>3000 762 001</b>	235			
21	3,0 i V6 (B544) Getr.PK1-003-006	04.92-05.94	7,30	<b>3000 756 001</b>	235			

<b>RENAULT</b>	
<b>SAFRANE</b>	
1	3,0 i V6 (B544) Getr.PK1-027,028 06.94-14,10 <b>3000 763 001</b> 235
2	3,0 i V6 quadra (B544) 04.92-05.94 10,50 <b>3000 757 001</b> 235 Getr.PK7-000
3	3,0 i V6 quadra (B544) 06.94-10,50 <b>3000 764 001</b> 235 Getr.PK7-002
<b>TRAFIC 4x4</b>	
4	1,6 (V9X100) (Mot.A1M) 07.80-86 1,6 Minibus (V5W100) 07.84-02.89 (Mot.A1M) 200 <b>3082 133 041</b> <b>1862 890 002</b> <b>3151 846 001</b>
5	2,0 TLS (V4X200) (Mot.J5R) 12.84-02.89 9,20 <b>3000 441 001</b> 215 <b>3082 119 131</b> <b>1862 933 001</b> <b>3151 846 001</b> 2,0 TC (V9X200) (Mot.J5R) 12.84-02.89 2,0 TC 1100 (V3X208) (Mot.J5R) 03.89-09.94 2,0 TLS 1100 (V4X208) (Mot.J5R) 03.89-09.94 2,0 (V4Y208) (Mot.J5R) 03.89-09.94 2,0 Mikrobuss (V2W200) (Mot.J5R) 12.84-02.89 2,0 (V5W208) (Mot.J5R) 03.89-09.94 2,2 (V3,V4) (Mot.J7T) 03.89-09.94 2,2 TLS 1100 (V4XE08) (Mot.J7T) 10.94-03.89-09.94 2,2 (V5) (Mot.J7T) 03.89-09.94
6	2,1 TLS (V4X300) (Mot.852,J8S) 12.84-02.89 9,20 <b>3000 169 004</b> 200 <b>3082 133 041</b> <b>1862 954 142</b> <b>3151 846 001</b> <b>3000 962 701</b> 200 2,1 TC (V9X300) (Mot.852,J8S) 12.84-02.89 2,1 TC 1100 (V3X308) (Mot.J8S) 03.89-09.94 2,1 TLS 1100 (V4X308) (Mot.J8S) 03.89-09.94 2,1 (V4,V5/W300) (Mot.852,J8S) 12.84-02.89 2,1 (V2W300) (Mot.852,J8S) 12.84-02.89
7	2,5 TLS 1100 (V4X408) (Mot.S8U) 03.89-09.94 9,20 <b>3000 514 001</b> 215 <b>3083 900 001</b> <b>1862 935 002</b> ↓ 2,5 L 1100 D (V4Y408) (Mot.S8U) 03.89-09.94 2,5 L 1100 D (V4G408) (Mot.S8U) 10.94- 2,5 TLS 1100 D (V3,V4/XG08) (Mot.S8U) 10.94- 2,5 T1400 D (V5W408) (Mot.S8U) 03.89-09.94 2,5 1100 D (V5WG08) (Mot.S8U) 10.94-

										<b>RENAULT</b>	
<b>TRAFIC Frontantrieb</b>											
1	1,4 T 800 E (T1X000) (Mot.C1J,847)	07.80-02.89		190	3082 112 045	1862 929 001	3151 151 241				
	1,4 T 900 E (T1X004) (Mot.C1J,847)	07.80-02.89									
	1,4 T 1000 E (T3/T4X004) (Mot.C1J,847)	09.80-86									
	1,4 Microbus (T5X000) (Mot.C1J,847)	07.80-86									
2	1,6 T 1000 E (T3T4/X100) (Mot.A1M)	07.80-86		200	3082 133 041	1862 890 002	3151 846 001				
	1,6 T 1200 E (TAX100) (Mot.A1M)	07.80-86									
	1,6 (T9X180) (Mot.A1M)	07.80-86									
	1,6 T 1200 E (TAZ100) (Mot.A1M)	07.80-87									
	1,6 Combi (T6W100) (Mot.A1M)	07.80-87									
	1,6 Minibus E (T5/X100,W100) (Mot.A1M)	07.80-87									
3	1,7 T 1000 E (T3X800) (Mot.F1N)	07.86-09.94	7,60	3000 154 001 3000 962 001	200 200	3082 859 141	1862 870 003	3151 847 001			
	1,7 T 1100 E (T4X800) (Mot.F1N)	07.86-09.94									
	1,7 T 1300 E (TBZ800) (Mot.F1N)	07.86-09.94									
	1,7 T 1400 E (TBZ800) (Mot.F1N)	07.86-09.94									
	1,7 Microbus (T5/X800,W800) (Mot.F1N)	07.86-09.94									
	1,7 Microbus (T2W800) (Mot.F1N)	07.86-09.94									
4	2,0 T 1300 E (TBX200) (Mot.J5R)	07.86-09.94	7,60	3000 441 001	215	3082 119 131	1862 933 001	3151 846 001			
	2,0 T 1400 E (TBZ200) (Mot.J5R)	07.86-09.94									
	2,0 (T7) (Mot.J5R)	07.86-09.94									
	2,0 Microbus E (T5X200) (Mot.J5R)	07.83-09.94									
	2,0 Microbus E (T7W200) (Mot.J5R)	07.83-09.94									



## RENAULT

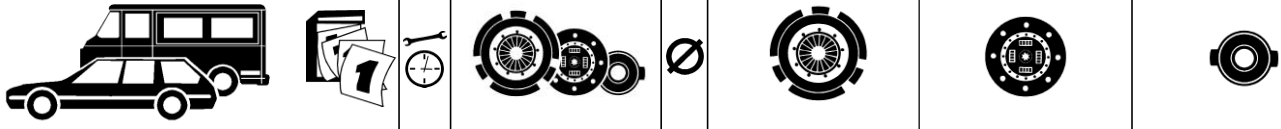

### TRAFIC Frontantrieb

1	2,1 T 800 D (T1X300) (Mot.852,J8S)	07.80-09.94	7,60	<b>3000 169 004</b> <b>3000 962 701</b>	200 200	<b>3082 133 041</b>	<b>1862 954 142</b>	<b>3151 846 001</b>
	2,1 T 900 D (T1X300) (Mot.852,J8S)	07.80-09.94						
	2,1 T 1000 D (T2X300) (Mot.852,J8S)	07.86-09.94						
	2,1 T 1000 D (T3X300) (Mot.852,J8S)	07.86-09.94						
	2,1 T 1100 D (T4X300) (Mot.852,J8S)	07.80-09.94						
	2,1 T 1100 D (T2X300) (Mot.852,J8S)	07.86-09.94						
	2,1 T 1200 D (TAX300) (Mot.852,J8S)	07.80-87						
	2,1 Minibus D (TB,T2/X300) (Mot.852,J8S)	07.86-09.94						
	2,1 T 1400 D (TBZ300) (Mot.852,J8S)	07.86-09.94						
	2,1 (T6W300) (Mot.852,J8S)	07.80-87						
	2,1 T 1200 D (TAZ300) (Mot.852,J8S)	07.80-87						
	2,1 Microbus (T5X300,W300) (Mot.852,J8S)	07.80-09.94						
	2,1 Microbus (T2,T7/W300) (Mot.852,J8S)	07.83-09.94						
	2,1 T 1300 D (TBX300) (Mot.852,J8S)	07.86-09.94						

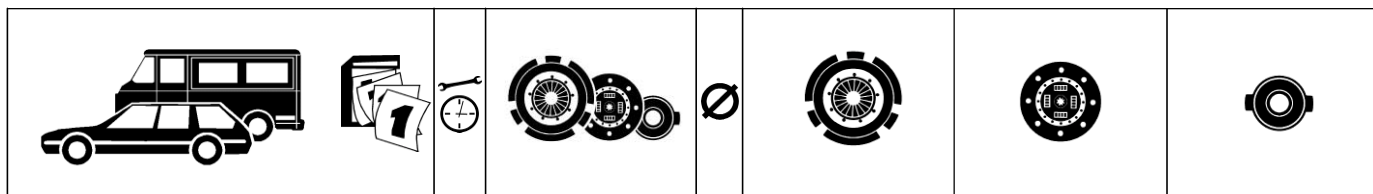
### TRAFIC Frontantrieb 2

2	1,7 T 900 (T1X805) (Mot.F1N)	03.89-09.94	7,60	<b>3000 154 001</b> <b>3000 962 001</b>	200 200	<b>3082 859 141</b>	<b>1862 870 003</b>	<b>3151 847 001</b>
	1,7 T 1100 (T3X805) (Mot.F1N)	03.89-09.94						
	1,7 T 1100 (T4X805) (Mot.F1N)	03.89-09.94						
	1,7 T 1100 (T2W805) (Mot.F1N)	03.89-09.94						
	1,7 T 1100 (T5X805) (Mot.F1N)	03.89-09.94						



								
<b>RENAULT</b>								
<b>TRAFIC Frontantrieb 2</b>								
1	2,0 T 1400 (TBX205) (Mot.J5R)	03.89-09.94	7,60	<b>3000 441 001</b>	215	<b>3082 119 131</b>	<b>1862 933 001</b>	<b>3151 846 001</b>
	2,0 T 1400 (TBZ205) (Mot.J5R)	03.89-09.94						
	2,0 T 1400 (T7W205) (Mot.J5R)	03.89-09.94						
	2,0 Microbus (T5X205) (Mot.J5R)	03.89-09.94						
	2,0 Minibus (TBX205) (Mot.J5R)	03.89-09.94						
	2,2 T 900, T 1100 (TB,TE,T3) (Mot.J7T)	03.89-09.94						
	2,2 Minibus (T5,T7) (Mot.J7T)	03.89-09.94						
2	2,1 T 900 D (T1X305) (Mot.J8S)	03.89-09.94	7,60	<b>3000 169 004</b> <b>3000 962 701</b> 	200 200	<b>3082 133 041</b>	<b>1862 954 142</b>	<b>3151 846 001</b>
	2,1 T 1100 D (T3X305) (Mot.J8S)	03.89-09.94						
	2,1 T 1100 D (T4X305) (Mot.J8S)	03.89-09.94						
	2,1 T 1100 D (TBX305) (Mot.J8S)	03.89-09.94						
	2,1 T 1400 D (TBX305) (Mot.J8S)	03.89-09.94						
	2,1 T 1400 D (TBZ305) (Mot.J8S)	03.89-09.94						
	2,1 T 1100 D (T2W305) (Mot.J8S)	03.89-09.94						
	2,1 T 1100 D (T5X305) (Mot.J8S)	03.89-09.94						
	2,1 (T3) (Mot.852,J8S)	03.89-09.94						
	3	2,5 T 1100 D (T4X405) (Mot.S8U)						
2,5 T 1400 D (TBX405) (Mot.S8U)		03.89-09.94						
2,5 T 1400 D (TCY405) (Mot.S8U)		03.89-09.94						
2,5 T 1400 D (TBZ405) (Mot.S8U)		03.89-09.94						
2,5 T 1400 D (T7W405) (Mot.S8U)		03.89-09.94						
2,5 (T5X405) (Mot.S8U)		03.89-09.94						
<b>TRAFIC Frontantrieb 3</b>								
4	2,2 T 900 (T1XE05) (Mot.J7T)	10.94-	7,60	<b>3000 441 001</b>	215	<b>3082 119 131</b>	<b>1862 933 001</b>	<b>3151 846 001</b>
	2,2 T 1100 (T3XE05) (Mot.J7T)	10.94-						
	2,2 T 1100 (T1XE05) (Mot.J7T)	10.94-						
	2,2 T 1400 (TBXE05) (Mot.J7T)	10.94-						
	2,2 T 1400 (TBZE05) (Mot.J7T)	10.94-						

<b>RENAULT</b>	
<b>TRAFIC Frontantrieb 3</b>	
1	2,2 T 1100 (T2WE05) (Mot.J7T) 10.94-7,60 2,1 T 900 D (T1XF05) (Mot.J85) 10.94- 2,1 T 1100 D (T3XF05) (Mot.J85) 10.94- 2,1 T 1100 D (T4XF05) (Mot.J85) 10.94- 2,1 T 1100 D (T2WF05) (Mot.J8S) 10.94- 2,1 (T5XF05) (Mot.J8S) 10.94- 2,5 T 1400 (T7WG05) (Mot.S8U) 10.94- 2,5 (T5XG05) (Mot.S8U) 10.94-
	<b>3000 169 004</b> <b>3000 962 701</b>
	200 200
	<b>3082 133 041</b>
	<b>1862 954 142</b>
	<b>3151 846 001</b>
2	2,5 T 1100 D (T4XG05) (Mot.S8U) 10.94-7,60 2,5 T 1400 D (TBXG05) (Mot.S8U) 10.94- 2,5 T 1100 D (T3,T4X/F05) 10.94- (Mot.S8U) 2,5 T 1400 D (TBXG05) (Mot.S8U) 10.94- 2,5 T 1400 D (TCYG05) (Mot.S8U) 10.94- 2,5 T 1400 D (TBZG05) (Mot.S8U) 10.94-
	<b>3000 514 001</b>
	215
	<b>3083 900 001</b>
	<b>1862 935 002</b>
	↓
<b>TRAFIC Frontantrieb 4</b>	
3	1,9 D (Mot.F8Q) 09.97-
	<b>3400 126 003</b>
	200
4	2,5 D (Mot.S8U) 09.97-
	<b>3000 514 001</b>
	215
	<b>3083 900 001</b>
	<b>1862 935 002</b>
<b>TRAFIC Heckantrieb</b>	
5	1,4 P 1000 (P3/X,Y000) 03.81-02.89 (Mot.847,C1J) 1,4 Microcar (P5,P6/X000) 03.81-86 (Mot.847,C1J)
	190
	<b>3082 112 045</b>
	<b>1862 929 001</b>
	<b>3151 151 241</b>
6	1,6 P 1000 E (P3X100) 09.80-06.82 (Mot.A1M,841) 1,6 P 1200 E (PAY100) 09.80-06.82 (Mot.A1M,841) 1,6 Microcar E (P5,P6/X100) 09.80-06.82 (Mot.A1M,841)
	<b>3000 169 004</b> <b>3000 962 701</b>
	200 200
	<b>3082 133 041</b>
	<b>1862 954 142</b>
	<b>3151 846 001</b>
	7,60
	2,1 P 1000 D (P3X300) 07.80-06.82 (Mot.852)
	2,1 P 1200 D (PAY300) 07.80-06.82 (Mot.852)
	2,1 Microcar D (P5,P6X300) 03.81-06.82 (Mot.852)










**RENAULT**

**TRAFIC Heckantrieb**

1	1,6 P 1000 E (P3X100) (Mot.A1M,841)	07.82-86		200	3082 133 041	1862 890 002	3151 846 001	
	1,6 P 1200 E (PAY100) (Mot.A1M,841)	07.82-86						
	1,6 Microcar E (P5,P6/X100) (Mot.A1M,841)	07.82-86						
	2,1 P 1000 D (P3X300) (Mot.852,J8S)	07.82-02.89						
	2,1 P 1200 D (PAY300) (Mot.852,J8S)	07.82-87						
	2,1 P 1400 D (PCY300) (Mot.852,J8S)	07.83-02.89						
	2,1 Microcar D (P5,P6X300) (Mot.852,J8S)	07.82-86						
	2,1 P 1200 D (PCY305) (Mot.J8S)	03.89-09.94						
	2,1 P 1400 D (PCY305) (Mot.J8S)	03.89-09.94						
	2,1 P 1400 D (PCYF05) (Mot.J8S)	10.94-						
2	1,7 P 1000 E (P3X810) (Mot.F1N)	86-09.94	4,30	3000 154 001 3000 962 001	200 200	3082 859 141	1862 870 003	3151 847 001
3	2,0 P 1400 E (PAX,PCX/200) (Mot.J5R)	07.83-09.94	7,60	3000 441 001	215	3082 119 131	1862 933 001	3151 846 001
	2,0 P 1200 E (PAY200) (Mot.J5R)	07.80-87						
	2,0 P 1400 E (PCY200) (Mot.J5R)	11.81-02.89						
	2,0 Microcar, Minibus E (P8X200) (Mot.J5R)	09.80-86						
	2,0 (P5X200) (Mot.J5R)	01.83-84						
	2,0 P 1200 E (PCY205) (Mot.J5R)	03.89-09.94						
	2,0 P 1400 E (PCY205) (Mot.J5R)	03.89-09.94						
	2,0 P 1400 (PCY205) (Mot.J5R)	03.89-09.94						
4	2,5 P 1200 D (PAX400) (Mot.S8U)	09.81-86	7,60	3000 569 001	215	3082 119 131	1862 935 001	3151 846 001
	2,5 P 1400 D (PCY400) (Mot.S8U)	07.83-09.94						
	2,5 (P8X400) (Mot.S8U)	07.81-86						
	2,5 (P5X400) (Mot.S8U)	07.81-84						

**TWINGO**

5	1,2 i (C,S063,064)	03.93-	5,80	3000 168 001	180	3082 107 141	1862 932 001	3151 847 001
6	1,2 i Easy (C,S063,064)	07.95-	5,80	3000 822 201	180			
7	1,2 i (C,S066,067)	05.96-	5,80	3000 833 701	180	3082 642 301	1878 998 001	3151 847 001
8	1,2 i Easy (C,S066,067)	05.96-	5,80	3000 822 801 <sup>34)</sup>	180	3082 642 301	1878 998 001	3151 998 701 <sup>34)</sup>

								
ROVER								
100 Serie								
1	111 .Cabrio	03.90-	5,00	3000 339 001	180	3082 107 141	1862 791 001	3151 826 001
2	114 114 GT 16V,GTI 16V	03.90-12.94 03.90-12.94	5,10	3000 340 001	190	3082 976 001	1862 789 001	3151 826 001
3	114 114 GT 16V,GTI 16V 114 Cabrio	01.95- 01.95- 04.94-				○	○	3151 826 001
4	114 D	92-95	5,10	3000 632 001	180	3082 642 501	1862 590 001	3151 826 001
5	115 D	01.95-		3000 826 401	180	3082 640 101	1878 994 301	3151 826 001
200 Serie (XH)								
6	213	84-90	2,70	3000 213 001	190	3082 913 001	1862 878 002	3151 820 001
7	216 S 01.85-Mot.Nr.16H/B26/100408 01.85-Mot.Nr.16H/B77/157007 216 EFI 01.85-Mot.Nr.16H/B08/110138 01.85-Mot.Nr.16H/B75/104506		3,20	3000 235 001	215	3082 940 001	1862 816 002	3151 835 001
8	216 S Mot.Nr.16H/B26/100409-09.89 Mot.Nr.16H/B77/157008-09.89 216 EFI Mot.Nr.16H/B08/110139-09.89 Mot.Nr.16H/B75/104507-09.89		3,20	3000 607 001	215	3082 719 001	1862 816 002	3151 835 001
200 Serie (XW)								
9	214 i 214 Si,SLi,GSi	90-10.95 90-10.95	2,70	3000 340 001	190	3082 976 001	1862 789 001	3151 826 001
10	216 GSi 216 GTi	10.89-10.95 10.89-10.95	4,30	3000 390 002	203	3082 816 002	1862 610 001	3151 867 001
11	218 D 218 TD	01.91-10.95 01.91-10.95			215	3082 940 001	1862 608 001	3151 835 001
12	220 GTi	91-10.95	4,10	3000 607 001	215	3082 719 001	1862 816 002	3151 835 001
13	220 Turbo	09.92-10.95			228	3082 720 001	1862 609 001	3151 835 001
200 Serie (RF)								
14	211 214 i 214 Si 216 Si	11.95- 11.95- 11.95- 11.95-				○		
15	218 Vi	11.95-	4,40	3000 607 001	215	3082 719 001	1862 816 002	3151 835 001
16	220 Turbo	11.95-			228	3082 720 001	1862 609 001	3151 835 001
17	220 D,SD	11.95-				○	1862 608 001	3151 835 001
18	220 SDi	11.95-				○	○	3151 835 001
400 Serie (XW)								
19	414 Si,SLi 414 Si,GSi	90-04.95 90-04.95	3,90	3000 340 001	190	3082 976 001	1862 789 001	3151 826 001
20	416 GSi 416 GTi	10.89-04.95 10.89-04.95	4,30	3000 390 002	203	3082 816 002	1862 610 001	3151 867 001

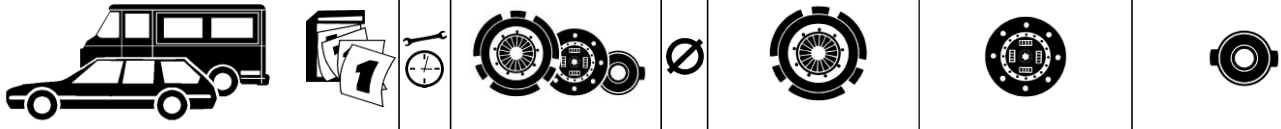
							
<b>ROVER</b>							
<b>400 Serie (XW)</b>							
1	418 D 418 TD	10.92-95 01.91-95			215	3082 940 001	1862 608 001 3151 835 001
2	420 GSi,GTi	01.91-10.95	4,40	3000 607 001	215	3082 719 001	1862 816 002 3151 835 001
3	420 Turbo	92-10.95			228	3082 720 001	1862 609 001 3151 835 001
<b>400 Serie (RT)</b>							
4	414 i 414 i,Si 416 Si	05.95- 05.95- 05.95-		○			
5	418 420 Si Lux	05.96- 12.95-	4,40	3000 607 001	215	3082 719 001	1862 816 002 3151 835 001
6	420 Turbo	11.95-			228	3082 720 001	1862 609 001 3151 835 001
7	420 D,SD	11.95-				○	1862 608 001 3151 835 001
8	420 Di,SDi	05.95-				○	○ 3151 835 001
<b>400 TOURER Serie (XW)</b>							
9	1,6 i	06.94-02.96	4,30	3000 390 002	203	3082 816 002	1862 610 001 3151 867 001
10	1,6 i	03.96-		○			
11	1,8 Vi 2,0 i	06.96- 06.94-	4,40	3000 607 001	215	3082 719 001	1862 816 002 3151 835 001
12	1,8 TD	93-			215	3082 940 001	1862 608 001 3151 835 001
<b>600 Serie</b>							
13	618 i,Si 620 i 620 Si 623 Si	02.96- 04.93- 04.93- 08.93-	3,40	3000 606 001	225	3082 717 001	1862 611 001 3151 886 001
14	620 Ti	07.94-			228	3082 720 001	1862 609 001 3151 835 001
15	620 SDi	12.94-				○	○ 3151 835 001
<b>800 Serie</b>							
16	820 E,SE 820 i,Si	07.86-03.91 07.86-03.91	4,10 3,55	3000 235 001	215	3082 940 001	1862 816 002 3151 835 001
17	820 i,Si,SLi	04.91-	4,40	3000 607 001	215	3082 719 001	1862 816 002 3151 835 001
18	820 Turbo	91-Chass.152419			215	3082 718 001	1862 816 002 3151 835 001
19	820 Turbo	Chass.152420-			228	3082 720 001	1862 609 001 3151 835 001
20	825 Si 827 i V6	07.86-07.95 02.88-			225	3082 694 001	1862 740 001 3151 886 001
21	825 Si	03.96-			228	3082 720 001	○ 3151 835 001
22	825 TD (Mot.AS68)	07.89-07.91	3,30	3000 767 001 ■	235		
23	825 TD (Mot.NTV650)	08.91-	3,30	3000 768 001 ■	235		
<b>2000</b>							
24	2000 (SD1)	82-Chass.AHH100100			215	3082 100 041 ☺	1862 144 141 1863 805 001
25	2000 (SD1)	Chass.AHH100101-			215	3082 940 001	1862 144 141 1863 805 001

<b>ROVER</b>							
<b>2200</b>							
1	SC (P6) TC (P6)	73-77 73-77		215	3082 100 142 ☺	1861 352 444	
<b>ACCLAIM</b>							
2	1300 HLS	81-84	3000 137 002	190	3082 845 001	1862 878 002	1863 815 001
<b>ALLEGRO</b>							
3	1,1 1,3	73-83 73-83	2,00 3000 225 002*	190	1850 280 449 *	1864 822 001	1850 282 706
4	1,5 1,8	73-84 73-84		200	1850 280 733		
<b>AMBASSADOR</b>							
5	1,7 2,0	01.82-84 01.82-84		215	3082 100 041 ☺	1862 144 141	3151 888 001
<b>DEFENDER</b>							
6	2,5	09.90-		242	3082 973 001	1861 491 035	1850 282 639
7	2,5 D 2,5 TDi	09.90- 09.90-		242	3082 973 001	1862 788 001	1850 282 639
8	3,5 V8	09.90-		265	3482 998 801	1878 997 601	1850 282 639
<b>DISCOVERY</b>							
9	2,0	05.93-		242	3082 973 001	1878 997 501	1850 282 639
10	2,5 TDi	01.89-		242	3082 973 001	1862 788 001	1850 282 639
11	3,5 V8	01.89-08.93		265	3482 998 801	1878 997 601	1850 282 639
12	3,9 V8	09.93-		267	3482 998 902	1878 997 701	1850 282 639
<b>FREELANDER</b>							
13	1,8 i 16V 2,0 Di	07.97- 07.97-			○	○	3151 835 001
<b>GT 6</b>							
14	S 2500 TC 2500	74-77 74-77		215	3082 100 142 ☺	1861 352 444	1863 805 001
<b>LAND ROVER</b>							
15	SERIE II SERIE III (Mot.Benzin) SERIE III (Mot.Diesel) SERIE III (Mot.Reihenmot.-Benzin)	01.71-09.71 71-83 71-85 03.79-83		242	3082 973 001	1862 928 001	1850 282 639
16	SERIE III 3,5 V8 90 3,5 V8 Getr.4-Gang 110 3,5 V8 Getr.4-Gang	03.79-12.85 83-08.90 83-08.90		265	3482 998 801	1878 997 901	1850 282 639
17	88 2,3 (Santana) (Mot.Benzin) 109 y 2,3 (Santana) (Mot.Benzin)	-08.74 -08.74		242	3082 956 001	1862 969 241	

<b>ROVER</b>							
<b>LAND ROVER</b>							
1	90 2,3 Getr.4-Gang 90 2,5 Getr.4-Gang 110 2,3 Getr.4-Gang 110 2,5 Getr.4-Gang	83-08.90 83-08.90 83-08.90 83-08.90		242	3082 973 001	1861 491 035	1850 282 639
2	90 2,3 Diesel 110 2,3 Diesel	83-08.90 83-08.90		242	3082 956 001	1862 788 001	1850 282 639
3	90 2,5 Diesel 90 2,5 Turbo Diesel 110 2,5 Diesel 110 2,5 Turbo Diesel	83-08.90 83-08.90 83-08.90 83-08.90		242	3082 973 001	1862 788 001	1850 282 639
4	90 3,5 V8 Getr.5-Gang 110 3,5 V8 Getr.5-Gang	83-08.90 83-08.90		265	3482 998 801	1878 997 601	1850 282 639
<b>MAESTRO</b>							
5	1,3 Lim.	03.83-88	3,50	3000 286 001 ☹	190 3082 212 031 3018 082 100 3051 003 000 3096 005 000 3000 211 001 ▷	1861 532 638	3151 802 003
6	1,3 Lim. 1,3 Lim. HLE 1,3 Kombi 1,6 L,HL,HLS 1,6 Vanden Plas 1,6 MG	88-95 03.83-95 03.83-95 03.83-84 03.83-84 03.83-84	3,50 4,00	3000 160 002 ☹	200 3082 108 035 3018 082 100 3051 003 000 3096 005 000 3000 250 001 ▷	1878 994 201	3151 802 003
7	1,6 L,HL,HLS 1,6 Vanden Plas 1,6 MG	84-92 84-92 84-92	4,00	3000 419 001 ☹	200 3082 939 001 3018 082 100 3051 003 000 3096 005 000	1878 994 201	3151 802 003
8	2,0 i M.G. 2,0 i Turbo M.G. 2,0 Diesel	84-03.91 01.89-03.91 86-03.91	3,50	3000 235 001	215 3082 940 001	1862 816 002	3151 835 001
9	2,0 i M.G. 2,0 i Turbo M.G. 2,0 Diesel 2,0 Turbo Diesel	04.91-95 04.91-95 04.91-95 04.91-95	3,50	3000 607 001	215 3082 719 001	1862 816 002	3151 835 001
<b>METRO</b>							
10	1,0 L,E,HLE 1,3 S,HLS	10.80-02.81 10.80-02.81	2,50	3000 225 002	190 1850 280 449	1864 822 001	1850 282 706
11	1,0 L,E,HLE 1,3 S,HLS	03.81-02.82 03.81-02.82				1864 822 001	1850 282 706
12	1,0 L,E,HLE 1,0 Spezial,Surf 1,0 Mayfair 1,3 S,HLS 1,3 Surf,Mayfair 1,3 M.G.	03.82-02.90 02.85-02.90 02.85-04.86 03.82-02.90 03.86-02.90 82-90	2,50	3000 241 001	190 3082 944 001	1862 836 001	3151 852 001

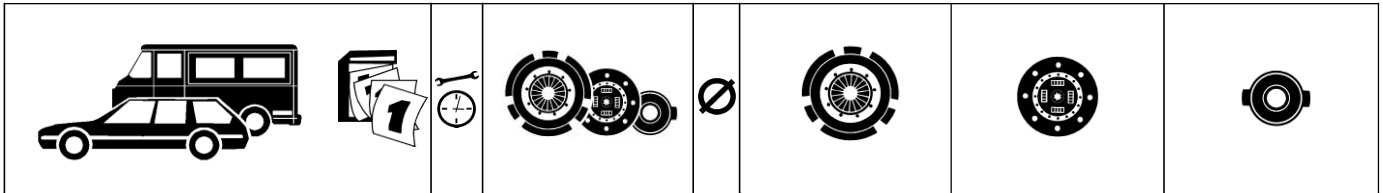
<b>ROVER</b>								
<b>METRO</b>								
1	1,1	03.90-95	2,50	3000 339 001	180	3082 107 141	1862 791 001	3151 826 001
2	1,4	03.90-95	5,10	3000 340 001	190	3082 976 001	1862 789 001	3151 826 001
3	1,4 Diesel	03.90-95	5,10	3000 632 001	180	3082 642 501	1862 590 001	3151 826 001
<b>MG</b>								
4	1,3 MK II	67-71	2,90	3000 225 002	190	1850 280 449	1864 822 001	1850 282 706
5	1,8 MGB	62-			215	3082 088 001		
<b>MGF</b>								
6	1,8 i	10.95-	3,50	3000 607 001	215	3082 719 001	1862 816 002	3151 835 001
	1,8 i VVC	12.95-						
<b>MINI</b>								
7	MK I/II/III	64-71	2,90	3000 225 002*	190	1850 280 449 *	1864 822 001	1850 282 706
8	1000	03.82-	2,90	3000 241 001	190	3082 944 001	1862 836 001	3151 852 001
9	1300 GT	69-02.82	2,90	3000 225 002	190	1850 280 449	1864 822 001	1850 282 706
<b>MINI-COOPER</b>								
10	1,3 Cooper	67-74	2,90	3000 225 002*	190	1850 280 449 *	1864 822 001	1850 282 706
	1,3 GT	67-76						
	MK I/II	64-74						
	SMK I/II/III	67-74						
11	1,3 i Cooper	09.90-	2,90	3000 766 001■	190			
	1,3 i Cabrio	94-						
<b>MONTEGO</b>								
12	1,3 L,HL	07.84-88	3,50	3000 286 001☺	190	3082 212 031 3018 082 100 3051 003 000 3096 005 000 3000 211 001 ▷	1861 532 638	3151 802 003
13	1,3 L,HL	88-91	3,50	3000 160 002☺	200	3082 108 035 3018 082 100 3051 003 000 3096 005 000 3000 250 001 ▷	1878 994 201	3151 802 003
14	1,6 L,HL,HLS Getr.VW	07.84-88	4,00	3000 419 001☺	200	3082 939 001 3018 082 100 3051 003 000 3096 005 000	1878 994 201	3151 802 003
15	1,6 L,HL,HLS Getr.Honda	88-92			215	3082 940 001		3151 835 001
16	2,0 i	07.84-03.91	3,50	3000 235 001	215	3082 940 001	1862 816 002	3151 835 001
	2,0 i M.G.	07.84-03.91						
	2,0 i Turbo M.G.	85-03.91						
	2,0 Turbo Diesel	88-03.91						
17	2,0 i	04.91-94	3,50	3000 607 001	215	3082 719 001	1862 816 002	3151 835 001
	2,0 i M.G.	04.91-95						
	2,0 i Turbo M.G.	04.91-95						
	2,0 Turbo Diesel	04.91-95						



							
<b>ROVER</b>							
<b>PRINCESS II</b>							
1	1,7 2,0	78-82 78-82		215	3082 100 041 ☺	1862 144 141	3151 888 001
<b>RANGE ROVER</b>							
2	2,4 Turbo Diesel 2,5 TDi	04.86-10.89 89-10.94		242	3082 973 001	1862 788 001	1850 282 639
3	3,5 V8 Getr.4-Gang	01.70-12.83		265	3482 998 801	1878 997 901	1850 282 639
4	3,5 V8 Getr.5-Gang	01.80-08.89		265	3482 998 801	1878 997 601	1850 282 639
5	3,9 V8 4,2 V8	09.89-10.95 10.92-10.94		267	3482 998 902	1878 997 701	1850 282 639
<b>SD1</b>							
6	2,0 (Mot.20VA41)	01.82-Mot.Nr.AHH100100		215	3082 100 142 ☺	1862 144 141	1863 805 001
7	2,0 (Mot.20VA41)	Mot.Nr.AHH100101-12.86		215	3082 940 001	1862 144 141	1863 805 001
8	2,3 2,6	10.77-09.84 10.77-09.84		242	3082 956 001		1863 805 001
<b>SPITFIRE</b>							
9	1,2 MKII 1,3 MKIII 1,3 MKIV	01.65-12.67 01.67-12.70 01.71-12.74		165	3082 012 131		1863 805 001
<b>SPRINT</b>							
10	2,0	73-80		215	1850 280 599	1861 352 444	1863 805 001
<b>TR</b>							
11	4 5 P. I. 6 Getr.5-Gang	01.65-12.67 67-69 69-75		215	3082 100 142 ☺		
12	7 Getr.4-Gang 7 Getr.5-Gang	76-81 77-81		215	3082 100 142 ☺		1863 805 001

<b>SAAB</b>									
<b>90</b>									
1	90 Getr.4-Gang	09.84-Chass.F6010403	2,50	3000 194 001	215	3082 100 041	1861 688 043	1850 282 744	
2	90 Getr.4-Gang	Chass.F6010404-88	2,50	3000 194 001	215	3082 100 041	1861 688 043	3163 900 001	
3	90 Getr.5-Gang	09.84-Chass.F6010403	2,50	3000 194 002	215	3082 100 041	1861 716 002	1850 282 744	
4	90 Getr.5-Gang	Chass.F6010404-88	2,50	3000 194 002	215	3082 100 041	1861 716 002	3163 900 001	
<b>93</b>									
5	93 93 (GT 750)				180	1882 223 402	1862 097 304	3159 140 037 1805 041 200	
<b>95</b>									
6	95				180	1882 223 402	1862 097 304	3159 140 037 1805 041 200	
7	95	67-78	2,50	1800 003 002	190	1882 251 101	1861 287 134	3159 140 037 1805 041 200	
<b>96</b>									
8	96	-80			180	1882 223 402	1862 097 304	3159 140 037 1805 041 200	
9	96 (Mot.V 4)	67-80	2,50	1800 003 002	190	1882 251 101	1861 287 134	3159 140 037 1805 041 200	
10	96 (GT 750) SPORT	-80 -80			180	1881 065 101	1862 097 304	3159 140 037 1805 041 200	
<b>99</b>									
11	99 Getr.4-Gang	68-75	2,50	3000 194 001	215	3082 100 041	1861 688 043		
12	99 Getr.4-Gang	76-08.84	2,50	3000 194 001	215	3082 100 041	1861 688 043	1850 282 744	
13	99 Getr.5-Gang	76-08.84	2,50	3000 194 002	215	3082 100 041	1861 716 002	1850 282 744	
14	99 Turbo Getr.4/5-Gang	11.77-10.80	2,50	3000 443 001	215	3082 100 142	1861 717 034	1850 282 744	
<b>9-3</b>									
15	2,0 i (Mot.B204I,206I) 2,3 i (Mot.B234I)	97- 97-	4,00	3000 833 801	215	3082 299 531	1878 031 531	3182 998 804	35)
16	2,0 i Turbo (Mot.B204L)	97-	4,00	3000 834 001	228	3082 299 631	1862 525 131	3182 998 804	35)
17	2,2 TiD (Mot.X22DTH)	98-	4,00	3000 837 201	230	3082 636 201	1878 989 601		○
<b>9-5</b>									
18	2,0 t 2,3 t	97-Chass.W3072365 97-Chass.W3072365		3000 833 901	228	3082 280 131	1862 525 131	3182 998 804	35)
19	2,0 t 2,3 t	Chass.W3072366- Chass.W3072366-		3000 835 201	228	3082 280 131	1878 031 331	3182 998 804	35)
<b>900 78-94</b>									
20	2,0 Getr.4-Gang 2,0 Getr.4-Gang 2,0 Getr.4-Gang 2,0 Getr.4-Gang	10.78-Chass.F1005756 10.78-Chass.F2002936 Chass.F1009804-F1999999 Chass.F2005018-F2999999	2,50	3000 194 001	215	3082 100 041	1861 688 043	1850 282 744	
21	2,0 Getr.4-Gang 2,0 Getr.4-Gang 2,0 Getr.4-Gang	Chass.F1005757-F1009803 Chass.F2002937-F2005017 Chass.G***-H***	2,50	3000 194 001	215	3082 100 041	1861 688 043	3163 900 001	

		<b>SAAB</b>					
<b>900 78-94</b>							
1	2,0 Getr.5-Gang Chass.F1000001-F1005756 2,0 Getr.5-Gang Chass.F1009804-F1999999 2,0 Getr.5-Gang Chass.F2000001-F2002936 2,0 Getr.5-Gang 10.78-Chass.E***	2,50	3000 194 002 ☹☹	215	3082 100 041 ☹	1861 716 002	1850 282 744
2	2,0 Getr.5-Gang Chass.F1005757-F1009803 2,0 Getr.5-Gang Chass.F2002937-F2005017 2,0 Getr.5-Gang Chass.G***-H*** 2,0 Getr.4/5-Gang Chass.J***-K3007964 2,0 Getr.4/5-Gang Chass.J***-K7008063 2,0 (Schweden) Chass.J***-J7052936 Getr.4/5-Gang	2,50	3000 194 002 ☹☹	215	3082 100 041 ☹	1861 716 002	3163 900 001
3	2,0 Chass.K7008064-94 2,0 (Schweden) Chass.J7052937-94 2,0 i 16 89-94 2,1 - 16 08.90-06.94	2,50	3000 366 001 ☹☹	215	3082 100 142 ☹	1861 716 002	3163 900 001
4	2,0 Turbo 10.78-Chass.F1005756 2,0 Turbo 10.78-Chass.F2002936 2,0 Turbo Chass.F2005018-F2999999 2,0 Turbo Chass.F1009804-F1999999 2,0 Turbo 16 02.84-Chass.F1002756 2,0 Turbo 16 S 02.84-Chass.F1002756	2,50	3000 443 001 ☹☹	215	3082 100 142 ☹	1861 717 034	1850 282 744
5	2,0 Turbo Chass.F1005757-F1009803 2,0 Turbo Chass.F2002937-F2005017 2,0 Turbo Chass.G***-K*** 2,0 Turbo 16 Chass.F1002757-K*** 2,0 Turbo 16 S Chass.F1002757-K***	2,50	3000 443 001 ☹☹	215	3082 100 142 ☹	1861 717 034	3163 900 001
6	2,0 Turbo 16 Chass.L***-94 2,0 Turbo 16 S Chass.L***-94	2,50	3000 644 001 ☹	228	3082 159 001	1862 272 101	3163 900 001
<b>900 94-</b>							
7	2,0 i (Mot.B206l) 09.93-Mot.Nr.R129242 2,0 i Turbo (Mot.B204L) 09.93-Chass.U*** LHD 2,0 i Turbo (Mot.B204L) 09.93- RHD 2,3 i 09.93-Mot.Nr.R129242 LHD	1,70 1,80	3000 641 001	228	3082 299 631	1862 525 131	3151 809 002
8	2,0 i (Mot.B206l) Mot.Nr.R129243-97 LHD 2,0 i (Mot.B206l) Mot.Nr.R129243- RHD 2,0 i (Mot.B204l) 94-Chass.U*** LHD 2,0 i (Mot.B204l) 94- RHD 2,3 i Mot.Nr.R129243-Chass.U*** LHD 2,3 i Mot.Nr.R129243- RHD	2,50	3000 715 001	215	3082 680 001	1862 568 001	3151 809 002



## SAAB

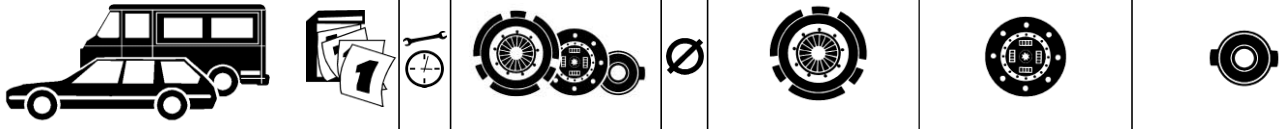
### 900 94-

1	2,0 i (Mot.B204I) LHD	Chass.W***-		3000 833 801 ☹	215	3082 299 531	1878 031 531	3182 998 804 35)
	2,3 i LHD	Chass.W***-						
2	2,0 i Turbo Sensonic (Mot.B204L,B206I)	09.93-	1,70	3000 641 002	228	3082 299 631	1862 525 131	3163 902 001
3	2,0 i Turbo (Mot.B204L) LHD	Chass.W***-		3000 834 001 ☹	228	3082 299 631	1862 525 131	3182 998 804 35)
4	2,5 i V6	09.93-Chass.S***	1,80	3000 615 001	228	3082 713 001	1862 603 001	3151 809 002
5	2,5 i V6	Chass.T***-	1,80	3000 822 301	228	3082 641 901	1878 997 301	3151 809 002

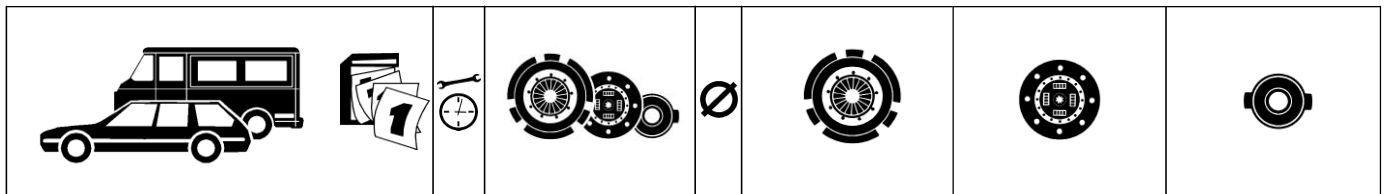
### 9000

6	2,0 i	03.86-Chass.K1009820	4,10	3000 516 001 ☹	215	3082 100 041 ☹	1862 359 001	3163 900 001
	2,0 i	03.86-Chass.K2004819						
	2,0 i	03.86-Chass.K8000153						
	2,0 i (Schweden)	03.86-Chass.J8005410						
7	2,0 i (Mot.B202I)	Chass.K1008921-07.93	4,10	3000 516 002 ☹	215	3082 100 142 ☹	1862 359 001	3163 900 001
	2,0 i (Mot.B202I)	Chass.K2004820-07.93						
	2,0 i (Mot.B202I)	Chass.K8000154-07.93						
	2,0 i (Schweden) (Mot.B202I)	Chass.J8005411-07.93						
	2,3 i (Mot.B234I)	89-07.93						
8	2,0 i (Mot.B204I)	08.93-Mot.Nr.V028943	4,10	3000 715 002	215	3082 680 001	1862 568 001	3163 900 001
	2,0 i Turbo (Mot.B204S)	08.93-	7,90					
	2,0 i (Mot.B204E)	08.93-Mot.Nr.V028943	4,10					
	2,3 i (Mot.B234I)	08.93-						
9	2,0 i (Mot.B204I)	Mot.Nr.V028944-	4,10	3000 645 001	240	3082 217 232	1862 525 131	3163 900 001
	2,0 i (Mot.B204E)	Mot.Nr.V028944-						
	2,3 i Ecopower (Mot.B234E)	08.93-97	7,90					
	3,0 i V6 (Mot.B308I)	11.94-97						
10	2,0 i Turbo (Mot.B202S)	08.84-07.93	7,90	3000 444 001	228	3082 159 001	1861 969 333	3163 900 001
11	2,0 i Turbo (Mot.B204L)	08.93-97	7,90	3000 643 002	240	3082 217 232	1862 429 031	3163 900 001
	2,3 i Turbo (Mot.B234L)	08.93-97						
	2,3 i Turbo AERO (Mot.B234R)	08.93-97						
12	2,3 i Turbo (Mot.B234L)	08.90-07.93	7,90	3000 643 001	240	3082 217 231	1862 290 032	3163 900 001
13	2,3 i Turbo (Mot.B234L)	98-			240	3082 217 232	1878 015 031	3163 900 001
	2,3 i Turbo AERO (Mot.B234R)	98-						

<b>SEAT</b>											
<b>124</b>											
1	1,2	03.69-10.80			180	3082 107 147	1862 129 042	1850 282 127			
2	1,4	01.77-10.80		<b>3000 198 001</b>	200	3082 133 041	1861 647 142	1850 282 127			
3	1,6 Sport	01.77-10.80			215	3082 888 001	1862 683 001	1850 282 127			
	1,8 Sport	05.79-10.80									
<b>127</b>											
4	0,9	05.72-08.77			160	3082 144 244	1862 997 001	3151 840 001			
5	0,9	09.77-82	3,60	<b>3000 834 101</b> ☐	170	3082 138 331 ☐	1878 045 941 ☐	3151 840 001			
				<b>3000 217 101</b> ●	170		1861 881 132 ●				
6	1,0	09.77-82			180	3082 107 045	1862 128 042	3151 840 001			
<b>128 - 132</b>											
7	128 1,2		4,20	<b>3000 060 002</b>	190	3082 112 031	1861 733 133	3151 130 141			
	128 1,4										
8	131 1,6		2,80	<b>3000 198 001</b>	200	3082 133 041	1861 647 142	1850 282 127			
	132 1,6		3,70								
9	131 1,8	75-84			215	1850 280 452	1862 827 001	1850 282 127			
<b>133</b>											
10	133	05.74-79			160	3082 144 244	1862 997 003	1850 282 620			
<b>850</b>											
11	Berline	66-74			160	1850 280 248		1850 282 087			
<b>ALHAMBRA (7M)</b>											
12	1,8 T (Mot.AJH)	05.98-		<b>3000 829 101</b> ●	220	3082 639 501	1864 998 503	3182 998 901 <sup>35)</sup>			
	1,9 TDI (Mot.AFN)	05.97-									
13	1,9 TDI (Mot.1Z,AHU)	03.96-		<b>3000 816 002</b> ●	228	3082 646 001	1878 861 001	3182 998 901 <sup>35)</sup>			
14	2,0 i (Mot.ADY)	03.96-		<b>3000 787 001</b> ●	228	3082 272 231	1862 485 031	3182 998 901 <sup>35)</sup>			
<b>AROSA (6H)</b>											
15	1,0 (Mot.AER,ALL,ALD,ANV)	02.97-		<b>3000 158 001</b>	190	3082 168 231	1862 403 031	3151 816 001			
16	1,0 (Mot.AHT)	11.98-		<b>3000 839 501</b>	190	3082 296 134	1878 023 331	3151 269 031			
17	1,4 (Mot.AEX)	02.97-11.97	3,10	<b>3000 581 002</b>	200	3082 259 031	1862 403 031	3151 816 001			
	1,4 (Mot.AKV)	05.97-Mot.Nr.109890									
	1,4 (Mot.APQ)	12.97-Mot.Nr.057082									
18	1,4 (Mot.AKV)	Mot.Nr.109891-01.99			200	3082 259 031	○	3151 816 001			
	1,4 (Mot.APQ)	Mot.Nr.057083-08.98									
	1,4 (Mot.ANW,AKK)	01.99-									
19	1,4 16V (Mot.AFK,ANM,AQQ)	01.99-		<b>3000 581 001</b>	200	3082 259 031	1862 402 031	3151 816 001			
20	1,4 TDI (Mot.AMF)	05.99-				○	○	3151 180 231			
21	1,7 SDI (Mot.AKU)	08.97-Mot.Nr.007000				○	1862 403 031	3151 816 001			
	1,7 SDI (Mot.AKU)	Mot.Nr.007001-									
<b>CORDOBA (6K,C)</b>											
22	1,0 i (Mot.AER,ALD,ANV)	09.96-		<b>3000 158 001</b>	190	3082 168 231	1862 403 031	3151 816 001			
	1,4 i (Mot.ABD,AEX)	02.93-11.95	3,00	<b>3000 158 003</b> #●■							
	1,4 i (Mot.AEX,AKK,AKV,ANW,ANX,APQ)	12.95-									

							
SEAT							
CORDOBA (6K,C)							
1	1,4 i 16V (Mot.AFH,APE,AQQ) 06.97- 1,6 i (Mot.ABU) 02.93-07.94 1,6 i (Mot.AEE,ALM) 05.97-	3,00	3000 581 001	200	3082 259 031	1862 402 031	3151 816 001
2	1,6 i (Mot.1F) 05.94-99	3,00	3000 286 002	200	3082 108 137 3018 082 100 3051 003 000 3096 005 000	1861 532 638	3151 802 003
3	1,6 i (Mot.AFT) 12.95-99	3,00	3000 287 002	200	3082 108 137 3018 082 100 3051 003 000 3096 005 000	1862 490 031 1862 287 031 ●#	3151 802 003
4	1,6 i (Mot.AKL,APF) 05.99-	3,00	3000 822 601	210	3082 149 541 3018 082 100 3051 003 000 3096 005 000	1862 518 031	3151 802 003
5	1,8 i (Mot.ABS) 02.93-Chass.6K-ZR002744	3,00	3000 082 004 3000 960 701	210 210	3082 149 435 3018 082 100 3051 003 000 3000 251 003 ▷ 3096 005 000	1861 846 137	3151 802 003
6	1,8 i (Mot.ABS) Chass.6K-ZR002745-07.94 1,8 i (Mot.ADZ,ACC) 07.94-99	3,00	3000 082 005 3000 961 701	210 210	3082 149 541 3018 082 100 3051 003 000 3096 005 000	1861 846 137	3151 802 003
7	1,8 i 16V 02.93-Chass.6K-ZR002744 (Mot.ADL) 2,0 i (Mot.2E,AGG) 93-Chass.6K-ZR002744	3,00	3000 381 001 3000 963 001	210 210 210	3082 149 436 3018 082 100 3051 003 000 3000 251 004 ▷ 3096 005 000	1862 518 031 1862 115 034 ●#	3151 802 003
8	1,8 i 16V Chass.6K-ZR002745-09.96 (Mot.ADL) 2,0 i (Mot.2E,AGG) Chass.6K-ZR002745-	3,00	3000 605 001 3000 963 101	210 210	3082 149 439 3018 082 100 3051 003 000 3096 005 000	1862 518 031 1862 115 034 ●#	3151 802 003
9	1,8 T 20V (Mot.AQX) 12.99-	3,00	3000 829 501	220	3082 639 101	1864 998 201	3151 180 231
10	1,9 D (Mot.1Y) 02.93-Chass.6K-ZR002744	3,00	3000 287 001 3000 960 201	200 200	3082 108 035 3018 082 100 3051 003 000 3096 005 000	1862 490 031 1862 287 031 ●#	3151 802 003
11	1,9 D (Mot.1Y) Chass.6K-ZR002745- 1,9 SDI (Mot.AEY) 12.95-99	3,00	3000 287 002 3000 961 801	200 200	3082 108 137 3018 082 100 3051 003 000 3096 005 000	1862 490 031 1862 287 031 ●#	3151 802 003
12	1,9 SDI (Mot.AGP,AQM) 05.99-	3,00	3000 843 601	210	3082 149 541 3018 082 100 3051 003 000 3096 005 000	1862 517 031	3151 802 003

<b>SEAT</b>							
<b>CORDOBA (6K,C)</b>							
1	1,9 TD (Mot.AAZ) 93-Chass.6K-ZR002744	3,00	3000 288 001 ☞	210	3082 149 435 3018 082 100 3051 003 000 3000 251 003 ▷ 3096 005 000	1862 518 343	3151 802 003
2	1,9 TD (Mot.AAZ) Chass.6K-ZR002745-99	3,00	3000 288 002 ☞	210	3082 149 541 3018 082 100 3051 003 000 3096 005 000	1862 518 343	3151 802 003
3	1,9 TDI (Mot.1Z,AHU) 07.96-99 2,0 i 16V (Mot.ABF) 07.96-	3,00	3000 332 001 3000 960 801 ■☞	228 228	3082 231 031	1878 043 141	3151 180 231
4	1,9 TDI (Mot.AFN) 03.97-99	3,00	3000 834 301 2289 000 149 <sup>77)80)82</sup> )	220	3082 639 501	1864 997 301	3151 180 231
5	1,9 TDI (Mot.AGR,ALH,ASV) 05.99-	3,00	3000 332 001	228	3082 231 031	1878 043 141	3151 180 231
<b>CORDOBA VARIO (6K)</b>							
6	1,4 i (Mot.AEX,AKK,AKV,ANX,ANW ,APQ) 07.96-		3000 158 001	190	3082 168 231	1862 403 031	3151 816 001
7	1,4 16 V (Mot.APE,AQQ) 05.99- 1,6 i (Mot.AEE,ALM) 09.97-		3000 581 001	200	3082 259 031	1862 402 031	3151 816 001
8	1,6 i (Mot.1F) 07.96-99	3,00	3000 286 002 ☞	200	3082 108 137 3018 082 100 3051 003 000 3096 005 000	1861 532 638	3151 802 003
9	1,6 i (Mot.AFT) 04.97-99	3,00	3000 287 002 ☞	200	3082 108 137 3018 082 100 3051 003 000 3096 005 000	1862 490 031 1862 287 031 ●#	3151 802 003
10	1,6 i (Mot.AKL,APF) 05.99-	3,00	3000 822 601 ☞	210	3082 149 541 3018 082 100 3051 003 000 3096 005 000	1862 518 031	3151 802 003
11	1,9 SDI (Mot.AEY) 07.96-99	3,00	3000 287 002 ☞ 3000 961 801 ■☞	200 200	3082 108 137 3018 082 100 3051 003 000 3096 005 000	1862 490 031 1862 287 031 ●#	3151 802 003
12	1,9 SDI (Mot.AGP,AQM) 05.99-	3,00	3000 843 601 ☞	210	3082 149 541 3018 082 100 3051 003 000 3096 005 000	1862 517 031	3151 802 003
13	1,9 TDI (Mot.AHU) 07.96-99	3,00	3000 332 001 3000 960 801 ■☞	228 228	3082 231 031	1878 043 141	3151 180 231
14	1,9 TDI (Mot.AGR,ALH,ASV) 05.99-	3,00	3000 332 001	228	3082 231 031	1878 043 141	3151 180 231
<b>FURA (025A)</b>							
15	0,9 (127) Getr.4-Gang 82-85	3,60	3000 834 101 ☞ 3000 217 101 ●	170 170	3082 138 331 ☞	1878 045 941 ☞ 1861 881 132 ●	3151 840 001
16	0,9 (127) Getr.5-Gang 82-85	3,60	3000 248 001	170	3082 138 331	1861 881 143	3151 840 001



## SEAT

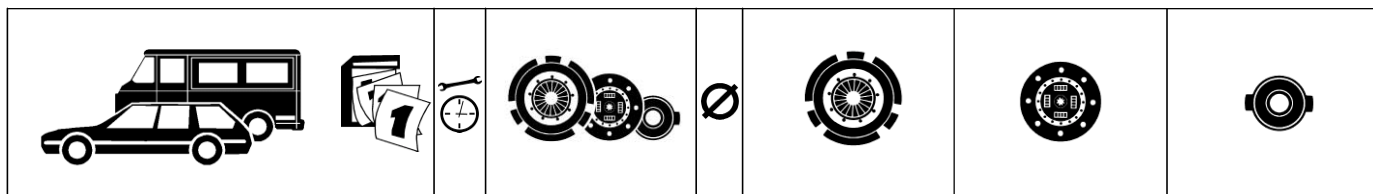
### IBIZA (021A)

1	0,9 Getr.4-Gang	07.84-01.93	3,60	3000 834 101 ☐ 3000 217 101 ●	170 170	3082 138 331 ☐ 1878 045 941 ☐ 1861 881 132 ●	3151 840 001
2	0,9 Getr.5-Gang 0,9 Junior 0,9 Street 0,9 Comfort 0,9 Spezial	07.84-01.93 01.86-01.93 87-01.93 87-01.93 89-01.93	3,60	3000 248 001	170	3082 138 331 1861 881 143	3151 840 001
3	1,2 1,2 i 1,5 1,5 i	07.84-01.93 90-01.93 07.84-01.93 02.87-01.93	3,60	3000 249 001	190	3082 112 033 1862 394 031	3151 130 141
4	1,7 i	04.92-01.93			200	3082 729 001 1862 617 001	3151 130 141
5	1,7 D	07.84-01.93	3,60	3000 445 001	200	3082 301 541 1878 038 641	1850 282 664

### IBIZA (6K,C)

6	1,0 i (Mot.AER,ALD,ANV) 1,05 i (Mot.AAU) 1,3 i (Mot.AAV,2G) 1,4 i (Mot.ABD,AEX) 1,4 i (Mot.AEX,AKK,AKV,ANW,ANX,APQ)	09.96- 02.93-08.96 02.93-07.94 02.93-11.95 12.95-		3000 158 001 3000 158 003 #●■	190	3082 168 231 1862 403 031	3151 816 001
7	1,4 i 16V (Mot.AFH,APE,AQQ) 1,6 i (Mot.ABU) 1,6 i (Mot.AEE,ALM)	06.97- 02.93-07.94 09.97-		3000 581 001	200	3082 259 031 1862 402 031	3151 816 001
8	1,6 (Mot.AKL,APF)	05.99-	3,00	3000 822 601 ☹	210	3082 149 541 3018 082 100 3051 003 000 3096 005 000	1862 518 031 3151 802 003
9	1,6 i (Mot.1F)	05.94-	3,00	3000 286 002 ☹	200	3082 108 137 3018 082 100 3051 003 000 3096 005 000	1861 532 638 3151 802 003
10	1,6 i (Mot.AFT)	12.95-	3,00	3000 287 002 ☹	200	3082 108 137 3018 082 100 3051 003 000 3096 005 000	1862 490 031 1862 287 031 ●# 3151 802 003
11	1,8 i (Mot.ABS)	02.93-Chass.6K-ZR002744	3,00	3000 082 004 ☹ 3000 960 701 ■●☹	210 210	3082 149 435 3018 082 100 3051 003 000 3000 251 003 ▷ 3096 005 000	1861 846 137 3151 802 003
12	1,8 i (Mot.ABS) 1,8 i (Mot.ADZ,ACC)	Chass.6K-ZR002745-07.94 07.94-99	3,00	3000 082 005 ☹ 3000 961 701 ■●☹	210 210	3082 149 541 3018 082 100 3051 003 000 3096 005 000	1861 846 137 3151 802 003





**SEAT**

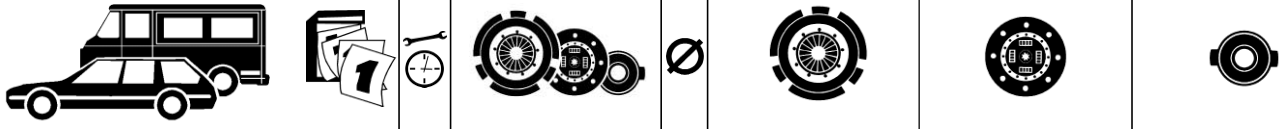










**IBIZA (6K,C)**

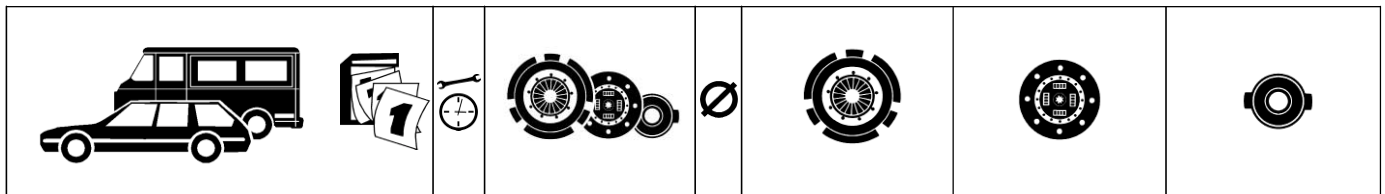
1	1,8 i 16V (Mot.ADL) 2,0 i (Mot.2E,AGG)	02.93-Chass.6K-ZR002744 93-Chass.6K-ZR002744	3,00	3000 381 001 ☹️# 3000 963 001 🚗🔧	210 210 210	3082 149 436 3018 082 100 3051 003 000 3000 251 004 ▷ 3096 005 000	1862 518 031 1862 115 034 ●#	3151 802 003
2	1,8 i 16V (Mot.ADL) 2,0 i (Mot.2E,AGG)	Chass.6K-ZR002745-09.96 Chass.6K-ZR002745-98	3,00	3000 605 001 ☹️ 3000 963 101 🚗🔧	210 210	3082 149 439 3018 082 100 3051 003 000 3096 005 000	1862 518 031 1862 115 034 ●#	3151 802 003
3	1,8 T 20V (Mot.AQX)	12.99-	3,00	3000 829 501	220	3082 639 101	1864 998 201	3151 180 231
4	1,9 D (Mot.1Y)	02.93-Chass.6K-ZR002744	3,00	3000 287 001 ☹️ 3000 960 201 🚗🔧	200 200	3082 108 035 3018 082 100 3051 003 000 3096 005 000	1862 490 031 1862 287 031 ●#	3151 802 003
5	1,9 D (Mot.1Y) 1,9 SDI (Mot.AEY)	Chass.6K-ZR002745-99 12.95-99	3,00	3000 287 002 ☹️ 3000 961 801 🚗🔧	200 200	3082 108 137 3018 082 100 3051 003 000 3096 005 000	1862 490 031 1862 287 031 ●#	3151 802 003
6	1,9 SDI (Mot.AGP,AQM)	05.99-		3000 843 601 ☹️	210	3082 149 541 3018 082 100 3051 003 000 3096 005 000	1862 517 031	3151 802 003
7	1,9 TD (Mot.AAZ)	93-Chass.6K-ZR002744	3,00	3000 288 001 ☹️	210	3082 149 435 3018 082 100 3051 003 000 3000 251 003 ▷ 3096 005 000	1862 518 343	3151 802 003
8	1,9 TD (Mot.AAZ)	Chass.6K-ZR002745-99	3,00	3000 288 002 ☹️	210	3082 149 541 3018 082 100 3051 003 000 3096 005 000	1862 518 343	3151 802 003
9	1,9 TDI (Mot.1Z,AHU) 2,0 i 16V (Mot.ABF)	07.96-99 07.96-98	3,00	3000 332 001 3000 960 801 🚗🔧	228 228	3082 231 031	1878 043 141	3151 180 231
10	1,9 TDI (Mot.AFN)	03.97-99	3,00	3000 834 301 2289 000 149 <sup>77)80)82</sup> )	220	3082 639 501	1864 997 301	3151 180 231
11	1,9 TDI (Mot.AGR,ALH,ASV)	05.99-	3,00	3000 332 001	228	3082 231 031	1878 043 141	3151 180 231

**INCA (9K)**

12	1,4 i (Mot.AEX,AKV)	11.95-	3,10	3000 581 002	200	3082 259 031	1862 403 031	3151 816 001
13	1,6 i (Mot.1F)	11.95-05.97	3,20	3000 286 001 ☹️	190	3082 212 031 3018 082 100 3051 003 000 3096 005 000 3000 211 001 ▷	1861 532 638	3151 802 003
14	1,6 i (Mot.AEE)	06.97-	3,20	3000 581 001	200	3082 259 031	1862 402 031	3151 816 001
15	1,7 D (Mot.AHB) 1,9 D (Mot.1Y) 1,9 SDI (Mot.AEY)	09.96- 11.95- 11.95-		3000 287 002 ☹️ 3000 961 801 🚗🔧	200 200	3082 108 137 3018 082 100 3051 003 000 3096 005 000	1862 490 031 1862 287 031 ●#	3151 802 003

<b>SEAT</b>									
<b>LEON (1M)</b>									
1	1,4 (Mot.APE) 1,4 16V (Mot.AHW)	11.99-Chass.260000 11.99-Chass.260000		3000 824 501 ◐	200	3082 149 644 3051 003 000 3018 082 100 3096 005 000	1862 517 031	3151 802 003	
2	1,4 (Mot.APE) 1,4 16V (Mot.AHW)	Chass.260001- Chass.260001-			200	3082 149 644 3051 003 000 3018 082 100 3096 005 000	○	3151 802 003	
3	1,6 (Mot.AEH,AKL)	11.99-		3000 822 601 ◐	210	3082 149 541 3051 003 000 3018 082 100 3096 005 000	1862 518 031	3151 802 003	
4	1,8 20V (Mot.AGN,APG)	11.99-		3000 822 701	215	3082 194 233	1862 516 343	3151 180 231	
5	1,8 T 20V (Mot.APP)	11.99-		3000 839 401	220	3082 639 501	1864 998 201	3151 180 231	
6	1,9 SDI (Mot.AQM)	11.99-		3000 843 601 ◐	210	3082 149 541 3018 082 100 3051 003 000 3096 005 000	1862 517 031	3151 802 003	
7	1,9 TDI (Mot.AGR,AHF,ASV)	11.99-		3000 834 301 2289 000 149 <sup>77)80)82</sup> )	220	3082 639 501	1864 997 301	3151 180 231	
8	1,9 TDI (Mot.ALH)	11.99-		3000 845 701 <sup>82)</sup> 2289 000 149 <sup>77)82)</sup>	228	3082 299 335 <sup>82)</sup>	1864 527 337 <sup>82)</sup>	3151 180 231	
				3000 834 301 <sup>81)</sup> 2289 000 149 <sup>77)80)82</sup> )	220	3082 639 501 <sup>81)</sup>	1864 997 301 <sup>81)</sup>	3151 180 231	
<b>MALAGA (023A)</b>									
9	1,2	05.85-92	3,60	3000 249 001	190	3082 112 033	1862 394 031	3151 130 141	
	1,5	05.85-92							
	1,5 i	88-92							
10	1,7 D	05.85-92	3,60	3000 445 001	200	3082 301 541	1878 038 641	1850 282 664	
<b>MARBELLA (028,A)</b>									
11	0,8	12.86-	3,60	3000 834 101 ◐	170	3082 138 331 ◐	1878 045 941 ◐	3151 840 001	
	0,9 Getr.4-Gang	12.86-		3000 217 101 ●	170		1861 881 132 ●		
12	0,9 Getr.5-Gang	12.86-	3,60	3000 248 001	170	3082 138 331	1861 881 143	3151 840 001	
13	0,9	11.96-				○	○	3151 816 001	
<b>PANDA</b>									
14	34	80-86	3,50	3000 834 101 ◐	170	3082 138 331 ◐	1878 045 941 ◐	3151 840 001	
				3000 217 101 ●	170		1861 881 132 ●		
15	45	80-86			170	3082 138 331	1861 881 143	3151 840 001	
<b>RITMO</b>									
16	1,5	79-82	3,90	3000 249 001	190	3082 112 033	1862 394 031	3151 130 141	

							
<b>SEAT</b>							
<b>RONDA (022A)</b>							
1	1,2 1,4 1,5	79-07.86 79-09.84 10.84-07.86	3,60	3000 249 001	190	3082 112 033	1862 394 031 3151 130 141
2	1,6	10.83-07.86			200	3082 133 041	1862 757 001 1850 282 664
3	1,7 D	10.83-07.86	3,60	3000 445 001	200	3082 301 541	1878 038 641 1850 282 664
<b>TERRA (024,A)</b>							
4	0,9 Getr.4-Gang	87-97	3,60	3000 834 101  3000 217 101 ●	170 170	3082 138 331  1878 045 941  1861 881 132 ●	3151 840 001
5	0,9 Getr.5-Gang	87-97	3,60	3000 248 001	170	3082 138 331	1861 881 143 3151 840 001
6	1,3 D 1,4 D	90-91 91-	3,60	3000 158 001	190	3082 168 231	1862 403 031 3151 816 001
<b>TOLEDO (1L)</b>							
7	1,6 i (Mot.1F) 1,6 i (Mot.ABN,EZ)	91-99 05.91-07.94	2,90	3000 286 002 	200	3082 108 137 3018 082 100 3051 003 000 3096 005 000	1861 532 638 3151 802 003
8	1,6 i (Mot.AFT)	09.96-Chass.1L-W-026284	3,00	3000 287 002 	200	3082 108 137 3018 082 100 3051 003 000 3096 005 000	1862 490 031 1862 287 031 ●# 3151 802 003
9	1,6 i (Mot.AFT)	Chass.1L-W-026285-99			210	3082 149 541 3018 082 100 3051 003 000 3096 005 000	○ 3151 802 003
10	1,8 i (Mot.RP,ABS)	91-Chass.1L-ZD-241120	2,90	3000 082 004  3000 960 701  	210 210	3082 149 435 3018 082 100 3051 003 000 3000 251 003 ▷ 3096 005 000	1861 846 137 3151 802 003
11	1,8 i (Mot.RP,ABS) 1,8 i (Mot.ADZ)	Chass.1L-ZD-241121-07.94 07.94-04.97	2,90	3000 082 005  3000 961 701  	210 210	3082 149 541 3018 082 100 3051 003 000 3096 005 000	1861 846 137 3151 802 003
12	1,8 i 16V (Mot.KR,PL) 2,0 i (Mot.2E)	05.91-Chass.1L-ZD-241120 91-Chass.1L-ZD-241120	2,90	3000 381 001  # 3000 963 001  	210 210 210	3082 149 436 3018 082 100 3051 003 000 3000 251 004 ▷ 3096 005 000	1862 518 031 1862 115 034 ●# 3151 802 003
13	1,8 i 16V (Mot.KR,PL) 2,0 i (Mot.2E) 2,0 i (Mot.AGG)	Chass.1L-ZD-241121-03.94 Chass.1L-ZD-241121-99 03.96-99	2,90	3000 605 001  3000 963 101  	210 210	3082 149 439 3018 082 100 3051 003 000 3096 005 000	1862 518 031 1862 115 034 ●# 3151 802 003
14	1,9 D (Mot.1Y) 1,9 TD (Mot.AAZ)	91-Chass.1L-ZD-010447 91-Chass.1L-ZD-241120	2,90	3000 288 001 	210	3082 149 435 3018 082 100 3051 003 000 3000 251 003 ▷ 3096 005 000	1862 518 343 3151 802 003



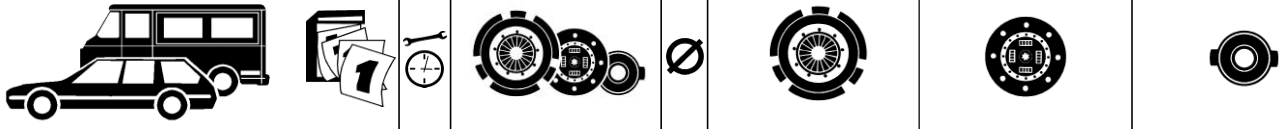
## SEAT

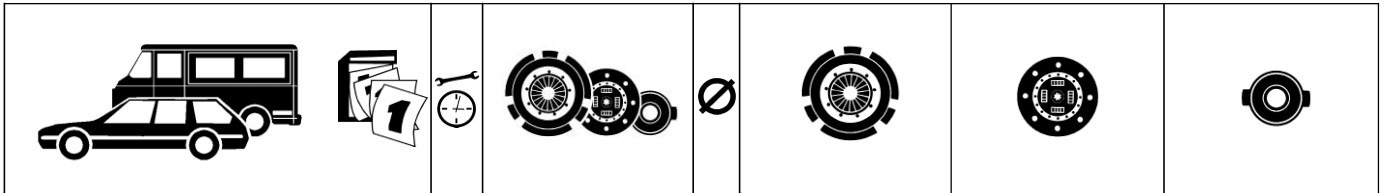
### TOLEDO (1L)

1	1,9 D Chass.1L-ZD-010448-1L-ZD-241120 (Mot.1Y)	2,90	3000 287 001 3000 960 201	200 200	3082 108 035 3018 082 100 3051 003 000 3096 005 000	1862 490 031 1862 287 031 ●#	3151 802 003
2	1,9 D (Mot.1Y) Chass.1L-ZD-241121-04.97	2,90	3000 287 002 3000 961 801	200 200	3082 108 137 3018 082 100 3051 003 000 3096 005 000	1862 490 031 1862 287 031 ●#	3151 802 003
3	1,9 D (Mot.1Y) 91-Chass.1L-ZD-241120	2,90	3000 288 001 <sup>9)</sup>	210	3082 149 435 <sup>9)</sup> 3018 082 100 3051 003 000 3000 251 003 ▷ 3096 005 000	1862 518 343 <sup>9)</sup>	3151 802 003
4	1,9 D (Mot.1Y) Chass.1L-ZD-241121-04.97	2,90	3000 288 002 <sup>9)</sup>	210	3082 149 541 <sup>9)</sup> 3018 082 100 3051 003 000 3096 005 000	1862 518 343 <sup>9)</sup>	3151 802 003
5	1,9 TD Chass.1L-ZD-241121-04.97 (Mot.AAZ)	2,90	3000 288 002	210	3082 149 541 3018 082 100 3051 003 000 3096 005 000	1862 518 343	3151 802 003
6	1,9 TDI (Mot.1Z,AHU) 08.95-99	2,90	3000 332 001	228	3082 231 031	1878 043 141	3151 180 231
	2,0 i 16V (Mot.ABF) 94-99	3,00	3000 960 801	228			
7	1,9 TDI (Mot.AFN) 11.96-99	4,90	3000 834 301 2289 000 149 <sup>77)80)82)</sup>	220	3082 639 501	1864 997 301	3151 180 231

### TOLEDO (1M)

8	1,4 16V (Mot.AHW) 07.99-Chass.260000		3000 824 501	200	3082 149 644 3051 003 000 3018 082 100 3096 005 000	1862 517 031	3151 802 003
9	1,4 16V (Mot.AHW) Chass.260001-			200	3082 149 644 3051 003 000 3018 082 100 3096 005 000	○	3151 802 003
10	1,6 (Mot.AEH,AKL) 10.98-		3000 822 601	210	3082 149 541 3051 003 000 3018 082 100 3096 005 000	1862 518 031	3151 802 003
11	1,8 20V (Mot.AGN,APG) 10.98-		3000 822 701	215	3082 194 233	1862 516 343	3151 180 231
12	1,9 TDI (Mot.AGR,AHF,ASV) 10.98-		3000 834 301 2289 000 149 <sup>77)80)82)</sup>	220	3082 639 501	1864 997 301	3151 180 231
13	1,9 TDI (Mot.ALH) 10.98-		3000 845 701 <sup>82)</sup> 2289 000 149 <sup>77)82)</sup>	228	3082 299 335 <sup>82)</sup>	1864 527 337 <sup>82)</sup>	3151 180 231
			3000 834 301 <sup>81)</sup> 2289 000 149 <sup>77)80)82)</sup>	220	3082 639 501 <sup>81)</sup>	1864 997 301 <sup>81)</sup>	3151 180 231
14	2,3 V5 (Mot.AGZ) 10.98-		3000 831 201	220	3082 638 301	1864 998 001	3151 180 231

								
<b>SKODA</b>								
<b>100 / 105 / 110 / 120</b>								
1	L,S,LS,GLS	68-84	4,80	3000 127 004	180	3082 871 001 ☐	1864 095 042	3151 812 001 ☐
2	L,S,LS,GLS	85-	4,80	3000 118 003	190	3082 271 031	1862 141 042	3151 812 001
<b>130</b>								
3	L,Coupe	85-	4,80	3000 118 003	190	3082 271 031	1862 141 042	3151 812 001
<b>1100</b>								
4	1100	68-84	4,80	3000 127 004	180	3082 871 001 ☐	1864 095 042	3151 812 001 ☐
5	1100	85-	4,80	3000 118 003	190	3082 271 031	1862 141 042	3151 812 001
<b>FABIA</b>								
6	1,4 (Mot.AME,ATZ)	12.99-			190	3082 296 934	1878 050 532	○
7	1,4 (Mot.AUA)	12.99-				○	○	○
	1,4 16V (Mot.AUB)	12.99-						
	1,9 SDI (Mot.ASY)	12.99-						
8	1,9 TDI (Mot.ATD)	01.00-				○	○	3151 180 231
<b>FAVORIT / FORMAN / PICKUP</b>								
9	1,3 ,i	88-95	2,40	3000 609 001 3000 609 002●	190 190	3082 271 031	1862 476 031	3151 892 001 3151 892 002 ●
<b>FELICIA</b>								
10	1,3 ,i	94-12.97	1,80	3000 609 001 3000 609 002●	190 190	3082 271 031	1862 476 031	3151 892 001 3151 892 002 ●
11	1,3 ,i	01.98-			190	3082 271 031	1878 023 331	3151 892 001 3151 892 002 ●
12	1,6 i (Mot.AEE)	06.95-	1,80	3000 813 001 3000 813 002●	190 190	3082 271 232	1862 510 031	3151 892 001 3151 892 002 ●
13	1,9 D (Mot.AEF)	09.95-	2,00	3000 814 001	200	3082 278 031	1862 511 031	3151 892 002
<b>OCTAVIA</b>								
14	1,4 (Mot.AMD)	02.99-			190	3082 296 934	1862 510 031	○
15	1,6 55kW (Mot.AEE)	10.96-		3000 824 501☐	200	3082 149 644 3018 082 100 3051 003 000 3096 005 000	1862 517 031	3151 802 003
16	1,6 74kW (Mot.AEH,AKL)	02.97-		3000 822 601☐	210	3082 149 541 3018 082 100 3051 003 000 3096 005 000	1862 518 031	3151 802 003
17	1,8 20V (Mot.AGN)	10.96-04.99		3000 822 701	215	3082 194 233	1862 516 343	3151 180 231
	2,0 (Mot.APK,AQY)	05.99-						
	2,0 4x4 (Mot.ATF)	11.99-						
18	1,8 T (Mot.AGU,ARZ)	05.98-		3000 829 501	220	3082 639 101	1864 998 201	3151 180 231
19	1,9 SDI (Mot.AGP)	05.97-		3000 843 601☐	210	3082 149 541 3018 082 100 3051 003 000 3096 005 000	1862 517 031	3151 802 003
20	1,9 TDI (Mot.AGR)	10.96-Mot.Nr.035000		3000 332 001	228	3082 231 031	1878 043 141	3151 180 231



**SKODA**

**OCTAVIA**

1	1,9 TDI (Mot.AGR)	Mot.Nr.035001-	3000 834 301	220	3082 639 501	1864 997 301	3151 180 231
	1,9 TDI (Mot.AHF)	08.97-	2289 000 149 <sup>77)80)82</sup>				
	1,9 TDI 4x4 (Mot.AGR)	11.99-	)				

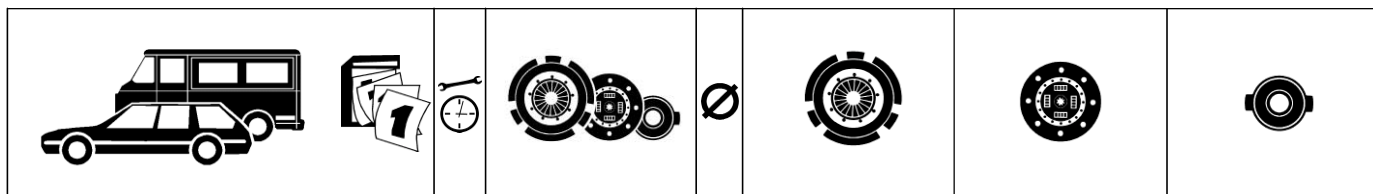
**RAPID**

2	RAPID (120)	09.81-84	4,80	3000 127 004	180	3082 871 001 ☐	1864 095 042	3151 812 001 ☐
---	-------------	----------	------	--------------	-----	----------------	--------------	----------------

**SMART -> MCC**

**SSANGYONG -> DAEWOO**

--	--	--	--	--	--	--	--



## STEYR-DAIMLER-PUCH

### 500

1	500 D DH S	Chass.5051000-		160	1882 155 009	1864 006 118	3151 006 001 1805 041 100 ■
---	---------------------	----------------	--	-----	--------------	--------------	--------------------------------

### 650

2	T TR I			160	1882 155 009	1864 006 118	3151 006 001 1805 041 100 ■
---	-----------	--	--	-----	--------------	--------------	--------------------------------

### 700


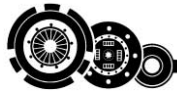
3	C AP			160	1882 155 009	1864 006 118	3151 006 001 1805 041 100 ■
---	---------	--	--	-----	--------------	--------------	--------------------------------

### G-Klasse -08.93

4	200 GE (460) 230 GE (460) Getr.717	87-90 06.82-90	7,00	3000 296 001 1863 869 010+	228	3082 121 031	1861 775 035	3151 149 031
5	200 GE (463) 230 GE (463) 250 GD (463) 300 GD (463) Getr.717	90-08.93 90-08.93 90-08.93 90-08.93	7,50	3000 317 001 3000 960 003 ■ 1863 869 008+	228 228	3082 219 134	1864 466 031	3151 248 031
6	230 G (460) 230 GE (460) Getr.711 230 GE (461) Getr.711	02.79-90 06.82-90 90-08.93	7,00	3000 297 001 1863 869 010+	228	3082 121 031	1861 775 035	3151 133 331
7	230 GE (461) Getr.717	90-08.93		1863 869 010+	228	3082 121 031	1861 775 035	3151 122 031
8	240 GD (460)	02.79-90	7,00	3000 297 001	228	3082 121 031	1861 775 035	3151 133 331
9	250 GD (460)	88-92	6,00	3000 479 001 1863 869 010+	228	3082 156 031	1861 970 031	3151 122 031
10	250 GD (461)	90-08.93		1863 869 008+	228	3082 156 031	1861 970 133	3151 069 031
11	280 GE (460) Getr.711	02.79-90	7,00	3000 481 001	240	3082 094 231	1861 732 031	3151 069 032
12	280 GE (460) Getr.717	02.79-90	7,00	3000 481 002	240	3082 094 231	1861 732 031	3151 122 031
13	290 GD Getr.711.116/117 461.328/329/337/338/341/367/368	92-08.93			228	3082 219 132	1864 968 031	3151 248 031
14	290 GD Getr.717.443 461.323/328/329/337/338/341	92-08.93		3000 317 002	228	3082 219 134	1864 466 031	3151 122 031
15	290 GD Getr.717.445 461.323/328/329/337/338/341	92-08.93		3000 317 001 3000 960 003 ■	228 228	3082 219 134	1864 466 031	3151 248 031
16	290 GD Getr.717.443 461./328/329/337/338/341/367/368 SA 28953/03	92-08.93		3000 172 001	228	3082 156 031	1861 791 233	3151 122 031
17	290 GD Getr.717.445 461./328/329/337/338/341 SA 28953/03	92-08.93			228	3082 156 031	1861 791 233	3151 248 031
18	290 GD (461.403)	90-		3000 172 001 1863 869 010+	228	3082 156 031	1861 791 233	3151 122 031
19	300 GE (463)	90-08.93	7,50	3000 318 001 1863 869 008+	240	3082 222 231	1864 464 031	3151 248 031
20	300 GD (460) Getr.711	02.79-90			228	3082 121 031	1861 936 142	3151 133 331
21	300 GD (460) Getr.717	02.79-90			228	3082 121 031	1861 936 142	3151 149 031

<b>STEYR-DAIMLER-PUCH</b>								
<b>G-Klasse 09.93-</b>								
1	G 230 (461) Getr.711	09.93-	7,00	<b>3000 297 001</b>	228	<b>3082 121 031</b>	<b>1861 775 035</b>	<b>3151 133 331</b>
2	G 230 (461) Getr.717	09.93-			228	<b>3082 156 031</b>	<b>1862 432 031</b>	<b>3151 122 031</b>
3	G 230 (463)	09.93-	7,50	<b>3000 317 001</b>	228	<b>3082 219 134</b>	<b>1864 466 031</b>	<b>3151 248 031</b>
	G 300 Diesel (463)	09.93-		<b>3000 960 003</b>	228			
4	G 290 Diesel 09.93-Mot.Nr.000301 (Mot.OM602.942) Getr.711.116/117 461.328/329/337/338/341/367/368			<b>1863 869 010+</b>	228	<b>3082 219 132</b>	<b>1864 968 031</b>	<b>3151 248 031</b>
	G 290 Diesel (Mot.OM602.947) 09.93- Getr.711.116/117 461.328/329/337/338/341/367/368							
5	G 290 Diesel Mot.Nr.000302- (Mot.OM602.942) Getr.711.116/117 461.328/329/337/338/341/367/368			<b>1863 869 008+</b>	228	<b>3082 219 132</b>	<b>1864 968 031</b>	<b>3151 248 031</b>
6	G 290 Diesel 09.93-Mot.Nr.000301 (Mot.OM602.942) Getr.717.443 461.323/328/329/337/338/341		7,50	<b>3000 317 002</b> <b>1863 869 010+</b>	228	<b>3082 219 134</b>	<b>1864 466 031</b>	<b>3151 122 031</b>
	G 290 Diesel (Mot.OM602.947) 09.93- Getr.717.443 461.323/328/329/337/338/341							
7	G 290 Diesel Getr.717.443 Mot.Nr.000302- (Mot.OM602.942) 461.323/328/329/337/338/341		7,50	<b>3000 317 002</b> <b>1863 869 008+</b>	228	<b>3082 219 134</b>	<b>1864 466 031</b>	<b>3151 122 031</b>
8	G 290 Diesel 09.93-Mot.Nr.000301 (Mot.OM602.942) Getr.717.445 461.323/328/329/337/338/341		7,50	<b>3000 317 001</b> <b>3000 960 003</b> <b>1863 869 010+</b>	228 228	<b>3082 219 134</b>	<b>1864 466 031</b>	<b>3151 248 031</b>
	G 290 Diesel (Mot.OM602.947) 09.93- Getr.717.445 461.323/328/329/337/338/341							
9	G 290 Diesel Getr.717.445 Mot.Nr.000302- (Mot.OM602.942) 461.323/328/329/337/338/341		7,50	<b>3000 317 001</b> <b>3000 960 003</b> <b>1863 869 008+</b>	228 228	<b>3082 219 134</b>	<b>1864 466 031</b>	<b>3151 248 031</b>
10	G 290 Diesel 09.93-Mot.Nr.00301 (Mot.OM602.942) Getr.717.443 461.328/329/337/338/341/367/368 SA 28953/03		7,50	<b>3000 172 001</b> <b>1863 869 010+</b>	228	<b>3082 156 031</b>	<b>1861 791 233</b>	<b>3151 122 031</b>
	G 290 Diesel (Mot.OM602.947) 09.93- Getr.717.443 461.328/329/337/338/341/367/368 SA 28953/03							
11	G 290 Diesel Getr.717.443 Mot.Nr.000302- (Mot.OM602.942) 461.328/329/337/338/341/367/368 SA 28953/03		7,50	<b>3000 172 001</b> <b>1863 869 008+</b>	228	<b>3082 156 031</b>	<b>1861 791 233</b>	<b>3151 122 031</b>


















## STEYR-DAIMLER-PUCH

### G-Klasse 09.93-








1	G 290 Diesel (Mot.OM602.942) Getr.717.445 461.328/329/337/338/341 SA 28953/03 G 290 Diesel (Mot.OM602.947) Getr.717.445 461.328/329/337/338/341 SA 28953/03	09.93-Mot.Nr.000301	1863 869 010+	228	3082 156 031	1861 791 233	3151 248 031
2	G 290 Diesel (Mot.OM602.942) Getr.717.445 461.328/329/337/338/341 SA 28953/03	09.93-Mot.Nr.000302	1863 869 008+	228	3082 156 031	1861 791 233	3151 248 031
3	290 G Turbo D (461.322/326/327/335/336/365/366)	07.97-	3000 824 201	240	3082 640 601	1864 517 031	3151 248 031
4	G 300 (463)	09.93-7,50	3000 318 001	240	3082 222 231	1864 464 031	3151 248 031

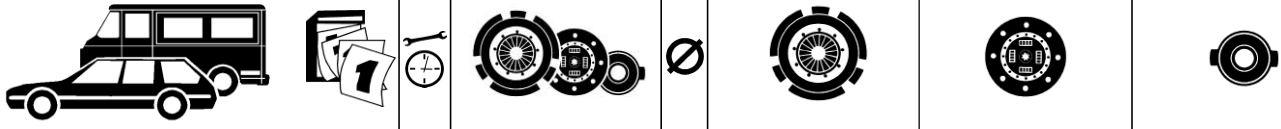
### G-Klasse Lüfterkupplung

5	300 GE (463) G 36 AMG G 320 (Mot.M104)	90-01.94-01.94-			2100 014 331 ❖❖		
6	G 320 (Mot.M112)	97-			2100 030 031 ❖❖		
7	G 500	04.98-			2100 037 031 ❖❖		

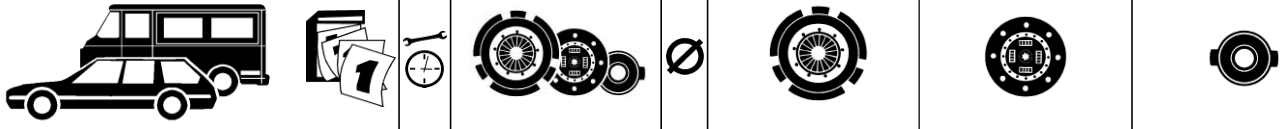



													
<b>SUBARU</b>													
<b>E-Serie / LIBERO</b>													
1	1,0 (KJ5) 1,0 4WD (KJ6)	01.83-92 01.83-92	4,50	3000 517 001	180	3082 946 001	1862 839 001	1863 841 001					
2	1,0 (KJ5) 1,0 4WD (KJ6)	92-94 92-94			180	3082 946 001	1862 839 001	3151 997 401					
3	1,2 (FA7) 1,2 4WD (FA8)	05.93- 05.93-			180	3082 947 001	1862 839 001	3151 997 401					
4	1,2 4WD (KJ8)	08.86-92	4,50	3000 518 001	180	3082 947 001	1862 839 001	1863 841 001					
5	1,2 4WD (KJ8)	92-94			180	3082 947 001	1862 839 001						○
<b>FORESTER</b>													
6	2,0 (SF5)	07.97-02.98				○	1878 988 301	3151 861 002					
7	2,0 (SF5)	03.98-				○	○	3151 861 002					
8	2,0 Turbo (SF5)	08.98-				○	1878 988 401	3151 998 502					
<b>IMPREZA</b>													
9	1.6 (GC3,GF3) 1.6 4WD (GC4,GF4) 1.8 (GC5,GF5) 1.8 4WD (GC6,GF6)	09.94-07.98 01.93-08.94 09.94-07.96 01.93-05.93			215	3082 636 601	1878 990 001	3151 861 002					
10	1.6 (GC3,GF3) 1.6 4WD (GC4,GF4)	08.98- 08.98-				○	1862 703 001	3151 861 002					
11	1.6 4WD (GC4,GF4) 1.8 4WD (GC6,GF6)	09.94-07.98 06.93-06.97	3,80	3000 684 001	225	3082 740 001	1862 703 001	3151 861 002					
12	1.8 (GC5,GF5)	01.93-08.94			200	3082 636 701	1878 990 301	3151 996 701					
13	2,0 (GC7) 2,0 4WD (GC8,GF8)	08.95-07.98 08.95-07.98		3000 684 002	225	3082 740 001	1878 988 301	3151 861 002					
14	2,0 (GC7) 2,0 4WD (GC8,GF8)	08.98- 08.98-				○	1878 988 301	3151 861 002					
15	2,0 Turbo 4WD (GC8,GF8)	12.93-07.96			225	3082 636 501	1878 989 901	3151 998 502					
16	2,0 Turbo 4WD (GC8,GF8)	08.96-			230	3082 636 101	1878 988 401	3151 998 502					
<b>J-Serie / JUSTY</b>													
17	1,0 (KA5,KD5) 1,0 4WD (KA6,KD6)	10.84-96 10.84-96	4,30	3000 517 001	180	3082 946 001	1862 839 001	1863 841 001					
18	1,2 (KA7,KD7) 1,2 4WD (KA8,KD8)	08.86-96 08.86-96	4,30	3000 518 001	180	3082 947 001	1862 839 001	1863 841 001					
19	1,3 (AF,AG,SF,SG)	10.95-	4,30	3000 808 001	200	3082 653 001	1878 858 001	3151 818 001					
<b>L-Serie (Leone)</b>													
20	1,3 (AC1,AG1,AN1) 1,6 (AC2,AN2) 1,8 (AC4,AG4,AN4) 1,8 4WD (AB,AF,AM,AU5)	08.84-94 08.84-94 08.84-90 10.79-07.82			200	3082 948 001	1862 841 001	1863 841 001					
21	1,6 4WD (AN3) 1,8 4WD (AC,AG,AK,AN5) 1,8 Turbo 4WD (AC7,AK7,AG5) 1,8 XT Turbo 4WD (AX7)	08.84-90 08.84-94 08.84-05.88 08.84-92	4,30 4,80	3000 272 001	225	3082 949 001	1862 848 001	3151 861 001					

		<b>SUBARU</b>						
<b>L-Serie (Leone)</b>								
1	1,8 4WD (AB,AF,AM,AU5) 1,8 4WD (AJ5)	08.82-07.84 08.82-07.84	4,30	3000 200 001	225	3082 875 001	1862 901 003	1863 807 001
2	1,8 Turbo 4WD (AC7,AK7,AG5)	06.88-92			225	3082 637 201	1862 848 001	3151 861 001
<b>LEGACY</b>								
3	1.6 (BCH,BFH,BJH) 1.8 (BC2,BJ2)	02.89-94 02.89-94			200	3082 636 701	1878 990 301	3151 996 701
4	1.8 4WD (BC3,BF3,BJ3) 2,0 (BC4,BJ4) 2,0 (BD4,BG4) 2,0 4WD (BC5,BF5,BJ5) 2,0 4WD (BD5,BG5,BGA) 2,2 (BC6,BF6) 2,2 (BD6,BG6) 2,2 4WD (BC7,BF7) 2,2 4WD (BD7,BG7)	02.89-94 05.92-94 01.94-05.95 05.92-94 01.94-05.95 02.89-92 01.94-05.95 02.89-94 01.94-05.95	3,80	3000 684 001	225	3082 740 001	1862 703 001	3151 861 002
5	1.8 (BD2)	07.95-05.97			215	3082 636 601	1878 990 001	3151 861 002
6	1.8 (BD2)	06.97-			215	3082 636 601	○	3151 861 002
7	2,0 (BD4,BG4) 2,0 4WD (BD5,BG5,BGA) 2,2 (BD6,BG6) 2,2 4WD (BD7,BG7)	06.95- 06.95- 06.95- 06.95-		3000 684 002	225	3082 740 001	1878 988 301	3151 861 002
8	2,0 Turbo 4WD (BC5,BF5)	05.92-94			225	3082 636 501	1878 989 901	
9	2,5 4WD (BD9,BG9)	08.96-				○	1878 988 301	3151 861 002

							
<b>SUZUKI</b>							
<b>ALTO</b>							
1	0,8 (SS80) 0,8 (CA,CB91) 0,8 (CA,CB91)	06.82-85 85-88 88-	3,70	3000 300 001	160	3082 876 002	1862 895 003 1863 841 001
2	1,0 (SH 410)	11.94-				○	○ 3151 819 002
<b>BALENO</b>							
3	1,3	07.95-		3000 520 002	190	3082 900 001	1862 941 002 3151 819 002
4	1,5 1,6	07.95- 07.95-		3000 840 601	190	3082 635 501	1878 988 601 3151 819 002
5	1,6 4WD	07.95-		3000 808 001	200	3082 653 001	1878 858 001 3151 818 001
6	1,8	03.96-		3000 840 701	200	3082 635 401	1878 988 701 3151 818 001
7	1,9 TD	04.98-				○	○ 3151 819 002
<b>CARRY</b>							
8	0,8 (ST90)	82-	2,00	3000 521 001	180	3082 884 001	1862 863 002 1863 805 001
9	1,0 (DA21)	86-		3000 835 501	180	3082 946 003	1862 876 002 3151 818 001
10	1,3 i (GA413)	02.99-				○	○ 3151 996 501
<b>JIMNY</b>							
11	1,3 16V (SN) 1,3 16V 4WD (SN)	09.98- 09.98-			190	3082 923 001	○ 3151 996 501
<b>LJ</b>							
12	LJ 80	79-	3,40	3000 273 001	180	3082 866 041	1862 863 002 1863 805 001
<b>SJ</b>							
13	SJ 410 SJ 410 (Q,V) SJ 410 (K)	81- -Chass.585000 -Chass.505000	3,40	3000 156 002	180	3082 866 041	1862 876 002 1863 805 001
14	SJ 410 Made in Spain	01.87-	3,40	3000 835 401	180	3082 107 147	1862 876 002 3151 818 001
15	SJ 410 (Q,V) SJ 410 (K) SJ 410 (W)	Chass.585001- Chass.505001- Chass.505001-	3,40	3000 156 003	180	3082 866 041	1862 876 002 3151 818 001
16	SJ 413 SJ 413 (Q,W,V,K,P) SJ 413 Samurai (Q,W,Y)	84- 88-	2,80	3000 201 002	190	3082 923 001	1862 939 002 3151 818 001
<b>SWIFT</b>							
17	1,0 (AA41,43)	10.83-09.88	3,40	3000 519 001	170	3082 883 001	1862 906 002 3151 819 001
18	1,0 (AA,AB44)	10.88-	3,40	3000 821 201	170	3082 654 001	1878 998 901 3151 819 002
19	1,3 (AA31,32,51,53) 1,3 GTi 16V (AA33)	84-89 86-89	5,00	3000 520 001	190	3082 900 001	1862 941 002 3151 819 001
20	1,3 (AA,AB34,35,AH,AK35) 1,3 4WD (AF35) 1,3 GTi 16V (AA34)	89- 89- 89-	5,00	3000 520 002	190	3082 900 001	1862 941 002 3151 819 002
21	1,6 (AH14) 1,6 4WD (AJ14)	89- 89-	3,60	3000 808 001	200	3082 653 001	1878 858 001 3151 818 001

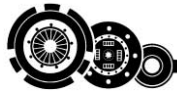
								
<b>SUZUKI</b>								
<b>VITARA</b>								
1	1.6 (TA01)	88-	3,20	3000 368 001	200	3082 836 004	1862 855 004	3151 818 001
2	1.6 16V (TD01)	90-	3,20	3000 809 001	215	3082 674 001	1878 857 001	3151 818 001
	1.6 Santana (JJ6,JV6)	93-						
3	2,0 i V6 (TD11)	04.95-			225	3082 641 701	1878 996 201	3151 998 001
	2,0 TD (TD31)	04.95-						
<b>GRAND VITARA</b>								
4	1.6 (SQ)	03.98-			215	3082 674 001	1878 857 001	3151 996 602
5	2,0 (SQ)	03.98-			225	3082 641 701	1878 996 201	3151 996 602
6	2,0 TD (SQ)	03.98-				○	○	3151 996 601
7	2,5 V6 (SQ)	04.98-				○	○	3151 996 602
<b>X-90</b>								
8	1,6 16V (LB11)	95-		3000 809 001	215	3082 674 001	1878 857 001	3151 818 001
<b>WAGON R+</b>								
9	1,0 (SR)	07.97-		3000 837 601	180	3082 635 901	1878 989 501	3151 819 001
	1,2 (SR)	02.98-						
	1,2 4WD (SR)	02.98-						

<b>TALBOT</b>							
<b>1000</b>							
1	1000 (4CV) 1000 (5CV)	68-12.78 68-12.78		160	1850 280 344	1862 997 005	
2	1000 (4CV) 1000 (5CV)	01.73-78 01.73-78		160	3082 144 242	1862 997 005	3151 151 241
<b>1005</b>							
3	LS (5CV) GLS (5CV)	77-78 77-78		160	3082 144 242	1862 997 005	3151 151 241
<b>1100</b>							
4	1100 TI SPEZIAL FOURGONETTE	10.72-03.75 73-03.75 10.72-03.75 74-75		180	3082 107 141		3151 151 241
5	1100 TI SPEZIAL VAN PICK UP	04.75-03.77 04.75-03.77 04.75-03.77 04.75-03.77 04.75-03.77	3,00	3000 331 001	180	3082 107 141	1862 127 043 3151 151 241
6	1100 TI SPEZIAL	04.77-08.78 04.77-08.78 04.77-08.78	3,00	3000 223 001	190	3082 112 045	1861 930 042 3151 151 241
<b>1300</b>							
7	1,3	63-09.74				1862 824 002 #	
<b>1301</b>							
8	1301 S	63-09.74 63-09.74				1862 824 002 #	
9	1301 S	10.74-76 10.74-76				1862 824 002 #	1850 282 163
<b>1307</b>							
10	S 1294 ccm GLS 1294 ccm	-03.77 -03.77	3,90	3000 331 001	180	3082 107 141	1862 127 043 3151 151 241
11	S 1294 ccm GLS 1294 ccm	04.77-06.79 04.77-06.79	3,90	3000 223 001	190	3082 112 045	1861 930 042 3151 151 241
<b>1308</b>							
12	S 1442 ccm GLS 1442 ccm	-03.77 -03.77	3,90	3000 331 001	180	3082 107 141	1862 127 043 3151 151 241
13	S 1442 ccm GLS 1442 ccm	04.77-06.79 04.77-06.79	3,90	3000 223 001	190	3082 112 045	1861 930 042 3151 151 241
<b>1500</b>							
14	1500	-69				1862 824 002 #	
<b>1501</b>							
15	S 1475 ccm	-69				1862 824 002 #	
16	S 1475 ccm	69-09.74		200	3082 133 042	1862 824 002 #	

								
<b>TALBOT</b>								
<b>1501</b>								
1	S 1475 ccm	10.74-76				1862 824 002 #	1850 282 163	
<b>1510</b>								
2	GL 1442 ccm	08.79-06.82	3,90	3000 223 001	190	3082 112 045	1861 930 042	3151 151 241
	LS 1294 ccm	08.79-06.81						
	GLS 1442 ccm	08.79-06.82						
3	GLS 1577 ccm	81-06.82	3,90	3000 164 001 3000 962 901 	200 200	3082 774 001	1862 870 002	3151 841 001
<b>CHRYSLER</b>								
4	160 1639 ccm	70-76					1862 824 002 #	1850 282 163
5	160 1812 ccm (GT)	70-78			215	1850 280 502	1862 930 002	1850 282 163
	180 1812 ccm	70-78						
	180 1981 ccm (2,0)	09.78-09.80						
<b>HORIZON</b>								
6	S 1442 ccm	08.80-08.81	4,50	3000 223 001	190	3082 112 045	1861 930 042	3151 151 241
	EX 1442 ccm	08.80-08.81						
	GL 1442 ccm	08.78-08.81						
	GLS 1442 ccm	08.78-08.81						
7	S 1442 ccm	09.81-86	4,50	3000 114 002	190	3082 112 045	1861 930 042	3151 841 001
	EX 1442 ccm	09.81-86						
	GL 1442 ccm	09.81-86						
	JUBILE 1442 ccm	09.81-86						
	GLS 1442 ccm	09.81-86						
8	GL 1118 ccm (Mot.6CV)	02.78-09.78	4,50	3000 331 001	180	3082 107 141	1862 127 043	3151 151 241
	GL 1294 ccm (Mot.7CV)	09.78-86						
	JUBILE 1442 ccm	08.80-08.81						
	LS 1118 ccm (Mot.6CV)	02.78-06.82						
	GLS 1294 ccm (Mot.7CV)	02.78-09.78						
9	GLS 1592 ccm	09.82-86	4,50	3000 164 001 3000 962 901 	200 200	3082 774 001	1862 870 002	3151 841 001
10	LD 1905 ccm	09.82-86	4,50	3000 108 002 3000 962 101 	200 200	3082 774 001	1862 882 042	3151 841 001
	GLD 1769 ccm	84-85						
	GLD 1905 ccm	09.82-86						
	EXD 1905 ccm	09.82-86						
<b>MATRA</b>								
11	BAGHEERA 1294 ccm	73-03.75			180	3082 107 141		3151 151 241
12	BAGHEERA 1294 ccm	04.75-03.77	3,70	3000 331 001	180	3082 107 141	1862 127 043	3151 151 241
	BAGHEERA 1442 ccm	04.75-03.77						
	RANCHO 1442 ccm	03.77-Mot.Nr.788804598						
13	BAGHEERA 1294 ccm	04.77-80	3,70	3000 223 001	190	3082 112 045	1861 930 042	3151 151 241
	BAGHEERA 1442 ccm	04.77-80						
	RANCHO 1442 ccm	Mot.Nr.788804599-06.82						
	RANCHO 1442 ccm	09.79-12.81						
	(GRAND RAID)							
	RANCHO 1442 ccm (AS)	10.79-84						
	RANCHO 1442 ccm (X)	09.79-06.82						

<b>TALBOT</b>								
<b>MATRA</b>								
1	MURENA 1592 ccm	81-86	5,00	<b>3000 164 001</b> <b>3000 962 901</b>	200 200	<b>3082 774 001</b>	<b>1862 870 002</b>	<b>3151 841 001</b>
2	MURENA 2155 ccm	81-86			215	<b>3082 119 131</b>	<b>1862 933 001</b>	<b>3151 839 001</b>
3	RANCHO 1442 ccm	07.82-12.83	3,70	<b>3000 114 002</b>	190	<b>3082 112 045</b>	<b>1861 930 042</b>	<b>3151 841 001</b>
	RANCHO 1442 ccm (X)	07.82-84						
<b>SAMBA</b>								
4	LIM (Mot.XV5)	01.81-86	6,90	<b>3000 163 001</b>	180	<b>3082 107 141</b>	<b>1861 929 042</b>	<b>3151 842 001</b>
	LIM (Mot.XV8)	01.81-86						
	LIM 1124 ccm (Mot.XW5)	01.81-86						
	LIM (Mot.XW7)	01.81-86						
	LIM 1360 ccm (Mot.XY6B)	01.81-84						
	LIM 1360 ccm (Mot.XY8)	01.81-86						
	LIM (Mot.XY7)	84-86						
	CABRIO 1124 ccm (Mot.XW5)	01.81-86						
	CABRIO 1124 ccm (Mot.XW7)	01.81-86						
	CABRIO 1360 ccm (Mot.XY6B)	01.81-84						
	CABRIO 1360 ccm (Mot.XY8)	01.81-86						
	RALLYE 1219 ccm (Mot.XZ7R)	82-86						
	RALLYE 1360 ccm (Mot.XY8)	01.81-86						
<b>SOLARA</b>								
5	D 1905 ccm	85-86	4,50	<b>3000 108 002</b> <b>3000 962 101</b>	200 200	<b>3082 774 001</b>	<b>1862 882 042</b>	<b>3151 841 001</b>
6	GL 1442 ccm	03.80-06.82	4,50	<b>3000 223 001</b>	190	<b>3082 112 045</b>	<b>1861 930 042</b>	<b>3151 151 241</b>
	LS 1442 ccm	03.80-06.82						
	GSL 1442 ccm Getr.4-Gang	03.80-06.82						
7	GL 1592 ccm	07.82-86	4,50	<b>3000 114 002</b>	190	<b>3082 112 045</b>	<b>1861 930 042</b>	<b>3151 841 001</b>
	LS 1592 ccm	07.82-86						
8	SX 1592 ccm	03.80-86	4,50	<b>3000 164 001</b> <b>3000 962 901</b>	200 200	<b>3082 774 001</b>	<b>1862 870 002</b>	<b>3151 841 001</b>
	GSL 1592 ccm Getr.5-Gang	03.80-86						
<b>TAGORA</b>								
9	DT 2304 ccm	81-84	4,50	<b>3000 439 002</b>	228	<b>3082 150 142</b>	<b>1862 752 004</b>	<b>3151 838 001</b>
10	GL 2155 ccm	81-84			215	<b>3082 119 131</b>	<b>1862 872 002</b>	<b>3151 839 001</b>
	GLS 2155 ccm	81-84						





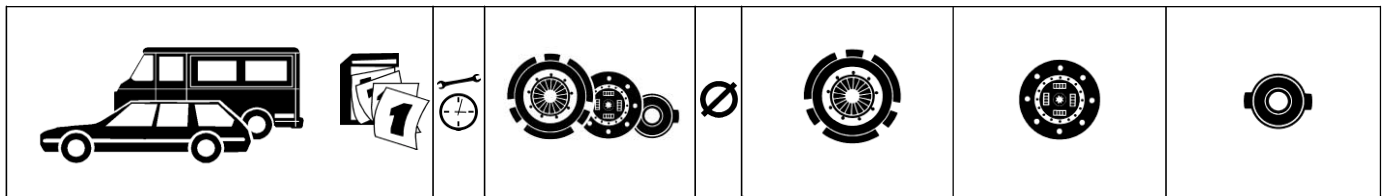
# TALBOT (U.K.)

## ALPINE

1	1,3 1,5	09.75-04.78 01.76-02.78	3000 331 001	180	3082 107 141	1862 127 043	3151 151 241
2	1,3 1,5	05.78-06.79 03.78-06.82	3000 223 001	190	3082 112 045	1861 930 042	3151 151 241
3	1,6 Getr.5 Gang	07.81-06.82	3000 164 001 3000 962 901	200 200	3082 774 001	1862 870 002	3151 841 001

## SUNBEAM

4	1,0 1,3 1,6	77-81				1862 664 001	3151 803 001
---	-------------------	-------	--	--	--	--------------	--------------



## TOYOTA

### 4 RUNNER

1	2,4 TD (LN130)	08.89-09.92		225	3082 752 001	1862 660 001	3151 881 001
2	2,4 TD (LN130)	10.92-11.95		225	3082 638 801	1862 660 001	3151 881 001
3	2,7 i (RZN180,185)	11.95-		250	3082 638 601	1878 991 401	3151 875 001
4	3,0 i V6 (VZN130)	08.89-07.92		240	3082 721 001	1862 620 001	3151 881 001
5	3,0 i V6 (VZN130)	08.92-11.95		250	3082 638 601	1878 991 401	3151 881 001
6	3,0 TD (KZN130)	08.93-11.95		260	3082 639 801	○	3151 997 801
7	3,4 i V6 (VZN185)	11.95-		250	3082 637 301	1878 991 402	3151 997 601

### AVENSIS

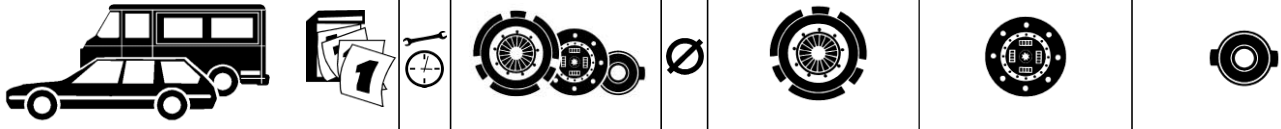
8	1,6 (AT220)	10.97-10.99			○	○	3151 899 001
	1,8 (AT221)	10.97-10.99					
9	1,6 (AT220)	11.99-			○	○	○
	1,8 (AT221)	11.99-					
	2,0 TD (CT220)	11.99-					
10	2,0 (ST220)	10.97-			○	1862 661 001	3151 900 001
11	2,0 TD (CT220)	10.97-10.99			○	○	3151 900 001
12	2,0 D4D (CDT220)	08.99-			○	○	3151 876 001

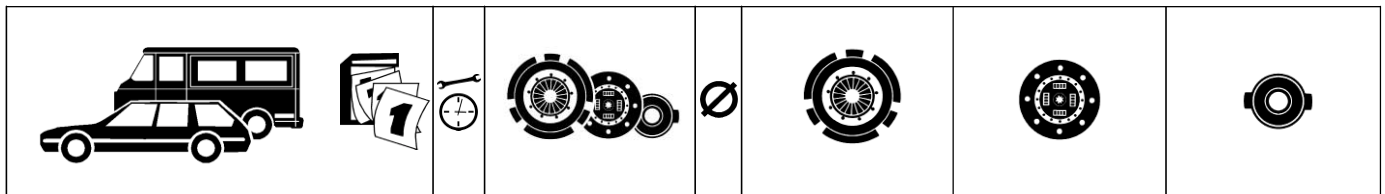
### CAMRY

13	1,8 (SV10)	10.82-09.86	6,10	3000 280 002	225	3082 891 001	1862 907 002	3151 834 001
	1,8 (SV20)	10.86-07.88						
14	1,8 TD (CV10)	08.83-07.85		3000 281 002	230	3082 893 001	1862 661 001	3151 834 001
	2,0 (SV11)	03.83-09.86	6,10					
	2,0 TD (CV11)	08.85-09.86						
	2,0 TD (CV20)	01.88-07.88						
15	2,0 i 16V (SV21)	10.86-04.90	6,10	3000 595 001	225	3082 726 001	1862 661 001	3151 834 001
16	2,0 i 16V (SV21)	05.90-12.91	6,10	3000 595 002	225	3082 726 001	1862 661 001	3151 900 001
	2,2 i 16V (SXV10,20)	06.91-						
17	2,0 i 16V 4WD (SV25)	10.87-12.91			240	3082 749 001	1862 730 001	3151 876 001
18	2,0 TD (CV20)	10.86-12.87			230	3082 893 001	1862 744 006	3151 834 001
19	2,0 TD (CV20)	08.88-05.90			225	3082 726 001	1862 616 001	3151 834 001
20	2,0 TD (CV20)	06.90-06.91			225	3082 726 001	1862 616 001	3151 900 001
21	2,5 i V6 (VZV21)	02.88-12.91			240	3082 721 001	1862 730 001	3151 876 001
22	3,0 i V6 (VCV10)	06.91-			240	3082 722 001	1862 730 001	3151 876 001

### CARINA

23	1,4 (TA10)	12.70-09.75			200	3082 812 001	1861 827 002	1863 805 001
	1,6 (TA12,14)	12.70-07.77						
24	1,6 (TA12,14)	08.77-07.80	3,80	3000 157 002	200	3082 812 001	1861 827 002	1863 836 001
	1,6 (TA40,60)	08.80-09.83						
25	1,8 Schweden (TA47)	08.79-07.80			203	3082 270 031	1862 472 031	1863 836 001
	1,8 Schweden (TA47,62)	08.80-09.83						
26	1,8 außer Schweden (TA47)	08.80-07.81			203	3082 270 031	1861 825 002	1863 836 001
27	1,8 D (CA60)	04.82-09.83	3,80	3000 278 001	228	3082 809 001	1861 835 002	1863 836 001

							
<b>TOYOTA</b>							
<b>CARINA E</b>							
1	1,6 i (AT190) 1,8 i (AT191)	02.92- 12.94-	3,80	3000 771 001	215	3082 727 001	1862 843 001 3151 899 001
2	2,0 i (ST191) 2,0 GTi (ST191)	02.92- 02.92-	3,80	3000 595 002	225	3082 726 001	1862 661 001 3151 900 001
3	2,0 D (CT190) 2,0 TD (CT190)	02.92- 10.94-	3,80	3000 279 002	225	3082 891 001	1862 918 002 1862 616 001 ● 3151 900 001
<b>CARINA II</b>							
4	1,6 (AT151)	10.83-05.85	3,80	3000 446 001	203	3082 270 031	1862 472 031 3151 851 001
5	1,6 (AT151) 1,6 (AT171) 1,6 i (AT171)	06.85-11.87 12.87-10.89 12.87-10.89	3,80	3000 277 001	200	3082 890 001	1862 472 031 3151 851 001
6	1,6 (AT171) 1,6 i (AT171)	11.89-12.92 11.89-12.92	3,80	3000 596 001	215	3082 727 001	1862 843 001 3151 851 001
7	1,8 GLI (ST150)	08.85-11.87	3,80	3000 280 002	225	3082 891 001	1862 907 002 3151 834 001
8	2,0 i (ST171)	12.87-04.90	3,80	3000 281 002	230	3082 893 001	1862 661 001 3151 834 001
9	2,0 i (ST171)	05.90-03.92		3000 281 003	230	3082 893 001	1862 661 001 3151 900 001
10	2,0 D (CT150) 2,0 D (CT170)	10.83-11.87 12.87-04.90	3,80	3000 279 001	225	3082 891 001	1862 918 002 3151 834 001
11	2,0 D (CT170)	05.90-12.92	3,80	3000 279 002	225	3082 891 001	1862 918 002 3151 900 001
<b>CELICA</b>							
12	1,6 außer GT (TA22,23,27,28)	12.70-07.77			200	3082 812 001	1861 827 002 1863 805 001
13	1,6 außer GT (TA40,60)	08.77-07.83	3,60	3000 157 002	200	3082 812 001	1861 827 002 1863 836 001
14	1,6 außer GT (TA60) 1,6 GT (TA40)	08.83-07.85 08.77-07.80			190	3082 827 001	1861 827 002 1863 836 001
15	1,6 außer GT (AT160) 1,6 GT 16V (AT160)	08.85-09.89 08.85-09.89	4,80	3000 277 001	200	3082 890 001	1862 472 031 3151 851 001
16	1,6 i (AT180)	10.89-04.91	4,80	3000 596 001	215	3082 727 001	1862 843 001 3151 851 001
17	1,6 i (AT180)	05.91-11.93		3000 771 001	215	3082 727 001	1862 843 001 3151 899 001
18	1,6 GT (TA22,23,27)	08.72-07.77			190	3082 827 001	1861 827 002 1863 805 001
19	1,6 GT (TA40)	08.80-07.81			190	3082 827 001	1862 916 002 1863 836 001
20	1,6 GT (AA63)	08.83-07.85			200	3082 890 001	1862 472 031 1863 836 001
21	1,8 i (AT200) 1,8 16V (ZZT230)	11.92- 08.99-			215	3082 714 001	1862 843 001 3151 899 001
22	2,0 (RA23) 2,0 außer GT (RA40)	10.75-07.77 08.77-07.80			225	3082 814 001	1861 829 002 1863 836 001
23	2,0 außer GT (RA40)	08.80-07.81	3,00	3000 528 001	225	3082 814 001	1861 829 002 1863 836 001
24	2,0 (RA60,61)	08.81-07.83			228	3082 809 001	1862 858 002 1863 836 001
25	2,0 (RA61)	08.83-02.84	3,10	3000 284 001	225	3082 752 001	1862 858 002 1863 836 001
26	2,0 (RA61)	03.84-07.85	3,10	3000 530 001	225	3082 752 001	1862 990 002 1863 836 001
27	2,0 GT (RA28)	10.75-07.77			225	3082 844 001	1861 829 002 1863 807 001
28	2,0 GT (RA40) 2,0 GT (RA40,63)	08.77-07.80 08.80-07.83			225	3082 844 001	1861 829 002 1863 836 001
29	2,0 GT 16V (ST162)	08.85-09.89	4,20	3000 281 002	230	3082 893 001	1862 661 001 3151 834 001
30	2,0 GTi 16V (ST182)	10.89-04.90	4,20	3000 595 001	225	3082 726 001	1862 661 001 3151 834 001



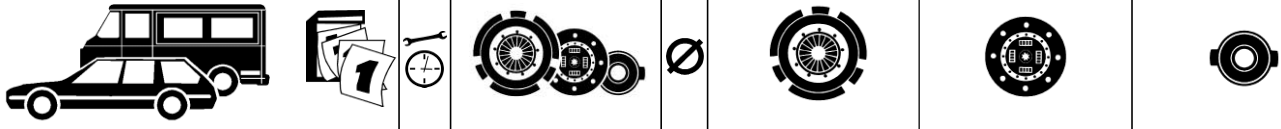
## TOYOTA

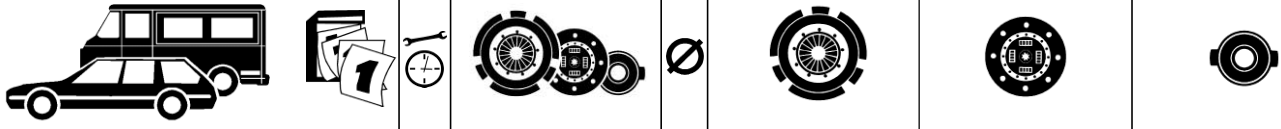
### CELICA

1	2,0 GTi 16V (ST182) 2,0 GT (ST202)	05.90-11.93 12.93-	4,20	3000 595 002	225	3082 726 001	1862 661 001	3151 900 001
2	2,0 GT (ST202) w.Super Strut Suspension	12.93-08.95			225	3082 726 001	1862 990 002	3151 876 001
3	2,0 Turbo 4WD (ST165)	10.87-09.89			240	3082 754 001	1862 730 001	3151 876 001
4	2,0 Turbo 4WD (ST185)	10.89-07.91			240	3082 725 001	1862 730 001	3151 876 001
5	2,0 Turbo 4WD (ST185,205)	08.91-			240	3082 722 001	1862 730 001	3151 876 001

### COROLLA / SPRINTER

6	1,2 (KE20,25,26)	05.70-04.74					1861 812 002	1863 815 001
7	1,2 (KE20,30,35,36,50) 1,3 (KE70)	05.74-08.79 08.79-07.87	2,50	3000 044 002	180	3082 826 001	1861 812 002	1863 820 001
8	1,2 (KE35) Getr.5-Gang	08.74-06.76			180	3082 826 001	1862 940 002	1863 805 001
9	1,3 (AE80) 1,3 (EE80) 1,3 (EE90)	05.83-10.84 01.86-04.87 05.87-07.89	3,80 4,60	3000 526 001	200	3082 836 002	1862 916 002	3151 851 001
10	1,3 (EE80)	10.84-12.85	3,80	3000 276 001	195	3082 892 001	1862 916 002	3151 851 001
11	1,3 (EE90) 1,3 (EE100) 1,3 i (EE90) 1,3 i (EE101) 1,3 12V (EE110) 1,3 16V (EE111) 1,4 i (EE111) 1,6 (AE82)	08.89-04.92 05.92-04.97 08.89-04.92 05.92-04.97 04.97-06.99 04.97-06.99 04.97- 05.83-04.87	4,60 5,00	3000 446 001	203	3082 270 031	1862 472 031	3151 851 001
12	1,3 12V (EE110) 1,3 16V (EE111) 1,4 (ZZE111)	07.99- 07.99-10.99 10.99-	4,60	3000 843 501	203	3082 270 031	1862 472 031	3151 994 901
13	1,4 (TE25) Getr.4-Gang 1,6 (TE31) 1,6 (TE37,47,51)	09.70-07.74 03.75-07.77 08.74-07.77			200	3082 812 001	1861 827 002	1863 805 001
14	1,6 (TE31) 1,6 außer GT (TE37,47,51) 1,6 außer GT (TE71)	08.77-04.80 08.77-04.80 08.79-05.83	3,80	3000 157 002	200	3082 812 001	1861 827 002	1863 836 001
15	1,6 (AE86) 1,8 (TE72)	08.83-02.85 08.79-05.83			203	3082 270 031	1862 472 031	1863 836 001
16	1,6 (AE92) 1,6 i (AE92) 1,6 GTi (AE92)	05.87-10.89 08.89-10.89 05.87-07.89	5,00 3,80	3000 277 001	200	3082 890 001	1862 472 031	3151 851 001
17	1,6 (AE92) 1,6 i (AE92)	11.89-05.91 11.89-05.91	5,00 3,80	3000 596 001	215	3082 727 001	1862 843 001	3151 851 001

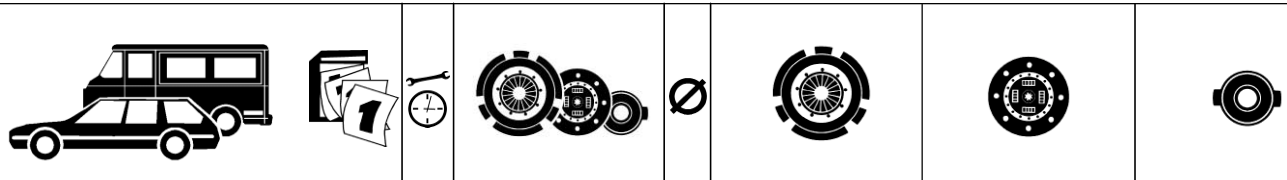
								
<b>TOYOTA</b>								
<b>COROLLA / SPRINTER</b>								
1	1,6 (AE92)	06.91-04.92	5,00	<b>3000 771 001</b>	215	<b>3082 727 001</b>	<b>1862 843 001</b>	<b>3151 899 001</b>
	1,6 i (AE92)	06.91-04.92	3,80					
	1,6 i (AE101)	05.92-04.97						
	1,6 (AE111)	04.97-10.99						
	Produktion Japan 1,6 (ZZE112)	10.99-						
	Produktion Japan							
2	1,6 (AE111)	08.98-11.99				○	○	<b>3151 994 901</b>
	Produktion Great Britain							
3	1,6 (ZZE112)	10.99-				○	○	<b>3151 899 001</b>
	Produktion Great Britain							
4	1,6 GTi (AE92)	08.89-05.91			215	<b>3082 714 001</b>	<b>1862 843 001</b>	<b>3151 851 001</b>
5	1,6 GTi (AE92)	06.91-04.92			215	<b>3082 714 001</b>	<b>1862 843 001</b>	<b>3151 899 001</b>
	1,8 GTi (AE102)	11.92-05.95						
6	1,6 4WD (AE95)	10.87-08.90			225	<b>3082 748 001</b>	<b>1862 726 001</b>	<b>3151 876 001</b>
	1,6 i 4WD (AE95)	10.87-08.90						
	1,8 GTi (AE103)	05.95-04.97						
7	1,6 GT (TE47)	08.74-07.77			190	<b>3082 827 001</b>	<b>1861 827 002</b>	<b>1863 805 001</b>
8	1,6 GT (TE47,71)	08.77-12.79			190	<b>3082 827 001</b>	<b>1861 827 002</b>	<b>1863 836 001</b>
9	1,6 GT (TE71)	01.80-06.80			190	<b>3082 827 001</b>	<b>1862 916 002</b>	<b>1863 836 001</b>
	1,6 GT (TE71)	07.80-05.83						
10	1,6 GT 16V (AE86)	08.83-04.87			200	<b>3082 890 001</b>	<b>1862 472 031</b>	<b>1863 836 001</b>
11	1,8 i (AE115)	04.97-			225	<b>3082 748 001</b>	○	<b>3151 876 001</b>
12	1,8 D (CE70)	10.82-07.87	3,40	<b>3000 278 001</b>	228	<b>3082 809 001</b>	<b>1861 835 002</b>	<b>1863 836 001</b>
13	1,8 D (CE80)	05.83-04.87	3,40	<b>3000 279 001</b>	225	<b>3082 891 001</b>	<b>1862 918 002</b>	<b>3151 834 001</b>
	1,8 D (CE90)	05.87-04.90						
14	1,8 D (CE90)	05.90-04.92	3,40	<b>3000 279 002</b>	225	<b>3082 891 001</b>	<b>1862 918 002</b>	<b>3151 900 001</b>
	2,0 D (CE100)	05.92-04.97						
	2,0 D (CE110)	04.97-10.99						
15	1,8 D (WZE110)	12.99-				○	○	○
<b>COROLLA / TERCEL</b>								
16	1,6 4WD (AE95)	02.88-08.90			225	<b>3082 748 001</b>	<b>1862 726 001</b>	<b>3151 876 001</b>
	1,6 i 4WD (AE95)	02.88-08.90						
<b>CORONA</b>								
17	1,6 (RT100,110,116)	08.73-08.77			203	<b>3082 270 031</b>	<b>1861 825 002</b>	<b>1863 807 001</b>
	1,6 (RT130)	08.80-12.81						
	1,8 (RT102,112,117)	08.73-09.75						
	2,0 (RT118)	01.77-09.78						
18	1,6 (RT100,116)	09.77-08.78			203	<b>3082 270 031</b>	<b>1861 825 002</b>	<b>1863 836 001</b>
	1,6 (RT130)	09.78-07.80						
	1,8 (TT132)	09.78-07.80						
	1,8 (TT132)	08.80-12.81						
19	1,6 (TT133)	09.78-12.81	3,60	<b>3000 157 002</b>	200	<b>3082 812 001</b>	<b>1861 827 002</b>	<b>1863 836 001</b>
20	2,0 (RT104,114,118)	09.75-01.77			225	<b>3082 814 001</b>	<b>1861 829 002</b>	<b>1863 807 001</b>

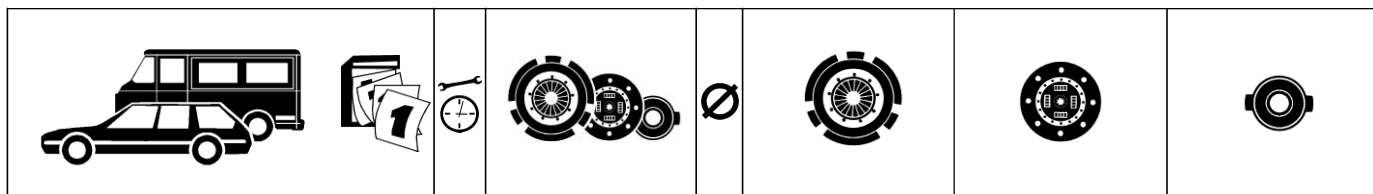
							
<b>TOYOTA</b>							
<b>CORONA</b>							
1	2,0 (RT104,114) 2,0 (RT132)	01.77-09.78 09.78-07.80			225	3082 814 001	1861 829 002 1863 836 001
2	2,0 (RT132)	08.80-05.82	3,60	3000 528 001	225	3082 814 001	1861 829 002 1863 836 001
<b>CORONA MARK II</b>							
3	1,8 (RX11,21,27)	08.73-11.76			203	3082 270 031	1861 825 002 1863 807 001
4	2,0 (RX12,22,28) 2,0 (MX10,12,22,28) 2,6 (MX13,23)	01.72-11.76 01.72-11.76 08.74-11.76			225	3082 814 001	1861 829 002 1863 807 001
<b>CRESSIDA</b>							
5	1,8 (TX62)	07.81-04.85			203	3082 270 031	1861 825 002 1863 836 001
6	2,0 (RX30,35) 2,6 (MX32,36)	12.76-08.80 12.76-08.80			225	3082 814 001	1861 829 002 1863 836 001
7	2,0 (RX60)	09.80-07.84			228	3082 809 001	1862 990 002 1863 836 001
8	2,0 (RX62)	07.81-08.82	3,40	3000 528 001	225	3082 814 001	1861 829 002 1863 836 001
9	2,0 (GX60,61) 2,0 i (GX71)	08.82-07.84 08.84-08.86	3,40	3000 284 001	225	3082 752 001	1862 858 002 1863 836 001
10	2,2 D (LX60)	09.80-12.81			225	3082 751 001	1862 726 001 1863 836 001
11	2,2 D (LX60)	01.82-07.84			225	3082 751 001	1862 924 002 1863 836 001
12	2,4 TD (LX70,71)	08.84-08.86			225	3082 752 001	1862 660 001 1863 836 001
13	2,8 i (MX73)	08.84-08.86			240	3082 723 001	1862 902 002 1863 836 001
<b>CROWN</b>							
14	2,0 (MS80,82,90,100) 2,0 (RS110)	04.76-08.79 09.79-09.80			225	3082 814 001	1861 829 002 1863 836 001
15	2,0 (RS110)	10.80-07.83	3,40	3000 528 001	225	3082 814 001	1861 829 002 1863 836 001
16	2,0 (YS120)	08.83-	3,40	3000 530 001	225	3082 752 001	1862 990 002 1863 836 001
17	2,2 D (LS110) 2,2 D (LS110)	09.79-09.80 10.80-07.83			225	3082 751 001	1862 726 001 1863 836 001
18	2,8 i (MS112)	09.79-09.80			225	3082 752 001	1862 864 002 1863 836 001
19	2,8 i (MS112)	10.80-07.83	3,40	3000 529 002	225	3082 752 001	1862 864 002 1863 836 001
20	2,8 i (MS122,123)	08.83-			240	3082 723 001	1862 902 002 1863 836 001
<b>HIACE</b>							
21	1,6 (RH10,11,20,30) 2,2 D (LH11,20,30) Getr.4-Gang	11.75-05.80 01.79-05.80			228	3082 809 001	1861 835 002 1863 807 001
22	1,6 (RH11,20,30) 2,2 D (LH11,20,30) Getr.4-Gang	06.80-07.85 06.80-07.85	3,10	3000 278 001	228	3082 809 001	1861 835 002 1863 836 001
23	1,8 (YH50,60)	12.82-08.86	3,10	3000 530 001	225	3082 752 001	1862 990 002 1863 836 001
24	2,0 (RH22,25,32,42)	02.77-05.80			225	3082 844 001	1861 829 002 1863 807 001
25	2,0 (RH22,25,32,42)	06.80-11.82			225	3082 844 001	1861 829 002 1863 836 001
26	2,0 (YH51,61)	01.84-07.88	4,20	3000 283 001	235	3082 894 001	1862 986 002 1863 836 001
27	2,0 (YH51,61)	08.88-07.89			235	3082 894 001	1862 986 002 3151 875 001
28	2,0 (RZH102,112) 2,4 (RZH103,113,115)	08.89-08.93 08.89-08.93			225	3082 778 001	1862 614 001 3151 875 001

		<b>TOYOTA</b>							
<b>HIACE</b>									
1	2,2 4WD (YH56,66)	12.86-03.88		240	3082 723 001	1862 986 002	1863 836 001		
2	2,2 4WD (YH56,66)	04.88-07.89		240	3082 723 001	1862 986 002	3151 881 001		
3	2,2 D (LH11,20,30) Getr.5-Gang	01.81-07.85	3,10	3000 284 001	225	3082 752 001	1862 858 002	1863 836 001	
	2,2 D (LH50,60,70)	12.82-01.84							
	2,4 D (LH51,61,71)	01.84-07.88							
4	2,4 D (LH51,61)	08.88-07.89		225	3082 751 001	1862 858 002	3151 881 001		
	2,4 D (LH102,112)	08.89-07.91							
5	2,4 D (LH102,112)	08.91-07.95		225	3082 751 001	1862 660 001	3151 881 001		
	2,4 D 4WD (LH108,118)	08.89-07.91							
6	2,4 D (LXH12,22)	08.95-		225	3082 752 001	1862 858 002	3151 881 001		
7	2,4 D 4WD (LH56,66)	08.86-07.87		225	3082 752 001	1862 924 002	1863 836 001		
8	2,4 D 4WD (LH56,66)	08.87-03.88		225	3082 751 001	1862 924 002	1863 836 001		
9	2,4 D 4WD (LH56,66)	04.88-07.89		225	3082 751 001	1862 924 002	3151 881 001		
10	2,4 D 4WD (LH108,118)	08.91-		225	3082 752 001	1862 660 001	3151 881 001		
11	2,4 TD (LXH12,18,22,28)	08.95-11.96		240	3082 639 901	1862 615 002	3151 907 001		
12	2,4 TD (LXH12,18,22,28)	12.96-		240	3082 639 901	1862 620 001	3151 907 001		
13	2,4 i (RCH12,18,22,28)	08.95-		240	3082 723 001	1862 620 001	3151 875 001		
	2,4 4WD (RZH109,119)	08.89-							
<b>HILUX</b>									
14	1,8 (YN85,90) Produktion Toyota	08.88-10.94		225	3082 750 001	1862 990 002	3151 875 001		
	1,8 (YN85) Produktion VW	08.88-02.91							
15	2,2 4WD (YN106,110)	08.88-08.94		240	3082 753 001	1862 620 001	3151 875 001		
16	2,4 i (RZN168,173)	08.97-		240	3082 723 001	1862 620 001	3151 875 001		
	2,4 i 4WD (RZN168,173)	08.97-							
17	2,4 i 4WD (RN106,110)	08.88-07.92		225	3082 752 001	1862 924 002	3151 881 001		
18	2,4 i 4WD (RN106,110)	08.92-07.97		240	3082 723 001	1862 620 001	3151 881 001		
19	2,4 D (LN85) Produktion Toyota	08.88-09.91		225	3082 751 001	1862 660 001	3151 881 001		
	2,4 D (LN85) Produktion VW	01.89-							
	2,4 D (LN90)	08.88-09.91							
	2,4 D (LN110)	08.88-09.91							
	2,4 D 4WD (LN105,108)	08.88-09.91							
20	2,4 D (LN85) Produktion Toyota	10.91-		225	3082 673 001	1862 660 001	3151 881 001		
	2,4 D (LN90)	10.91-07.97							
	2,4 D (LN110)	10.91-12.91							
	2,4 D 4WD (LN105,108)	10.91-12.91							
	2,4 D (LN145,150)	08.97-							
21	2,4 D (LN110)	01.92-07.97		240	3082 672 001	1862 615 002	3151 907 001		
	2,4 D 4WD (LN105,108)	01.92-07.97							
22	2,4 TD (LN165,170)	08.97-		240	3082 639 901	1862 620 001	3151 907 001		
23	2,4 TD 4WD (LN165,170)	08.97-		240	3082 639 901	○	3151 907 001		

TOYOTA								
LAND CRUISER								
1	2,4 (RJ70,73)	11.84-06.85	3,40	3000 529 002	225	3082 752 001	1862 864 002	1863 836 001
2	2,4 (RJ70,73)	07.85-07.88			225	3082 752 001	1862 726 001	1863 836 001
	2,4 D (LJ70)	11.84-10.85						
	2,4 TD (LJ70,73)	10.85-03.88						
3	2,4 (RJ70,73)	08.88-10.89			225	3082 752 001	1862 990 002	3151 881 001
	2,4 i (RJ70,73)	08.88-10.89						
4	2,4 (RJ70,73)	11.89-05.93			225	3082 752 001	1862 614 001	3151 881 001
	2,4 i (RJ70,73)	11.89-						
5	2,4 TD (LJ70,73)	04.88-01.90			225	3082 752 001	1862 726 001	3151 881 001
6	2,4 TD (LJ70,73,77) LHD	02.90-07.92			225	3082 752 001	1862 660 001	3151 881 001
7	2,4 TD (LJ70,73,77) LHD	08.92-01.95			240	3082 639 901	1862 615 002	3151 907 001
8	2,4 TD (LJ70) RHD	08.92-01.95			240	3082 639 901	1862 615 002	3151 881 001
9	2,5 TD (BJ73)	10.85-08.87			275	3082 781 001	1862 729 001	1863 856 001
	4,0 D (HJ60)	08.80-09.87						
	4,0 TD (HJ61)	10.85-09.87						
10	2,5 TD (BJ73)	09.87-			275	3082 781 001	1862 729 001	1863 857 001
	4,0 D (HJ60)	10.87-09.89						
	4,0 D (HJ60)	10.89-01.90						
	4,0 TD (HJ61)	10.87-01.90						
11	3,0 TD (KZJ70,73,77)	05.93-			260	3082 639 801	○	3151 997 801
12	3,4 TD (BJ71)	10.85-08.87			275	3082 781 001		
13	3,4 TD (BJ71)	09.87-09.89			275	3082 781 001	1862 739 001	1863 857 001
	3,4 TD (BJ71)	10.89-01.90						
14	3,5 D (PZJ70,73,75)	01.90-			265	3482 923 001	1864 960 001	3151 997 901
15	4,2 (FJ40,45,60)	08.80-11.84			275	3082 781 001		1863 856 001
16	4,2 Diesel (HZJ70,73,75)	01.90-			275	3082 781 001	1862 739 001	3151 902 001
LAND CRUISER 80								
17	4,2 D (HZJ80)	01.90-			275	3082 781 001	1862 739 001	3151 997 902
18	4,2 TD (HDJ80)	01.90-01.95			275	3082 780 001	1878 998 801	3151 997 902
19	4,2 24V TD (HDJ80)	01.95-			300	3482 998 501	1878 993 001	3151 997 101
20	4,5 24V (FZJ80)	08.92-			300	3482 998 501	1878 993 001	3151 997 802
LAND CRUISER 90								
21	3,0 TD (KZJ90,95)	04.96-			260	3082 639 801	○	3151 997 801
22	3,4 V6 (VZJ90,95)	04.96-			250	3082 637 301	1878 991 402	3151 997 601
LAND CRUISER 100								
23	4,2 TD (HDJ100)	01.98-				○	○	3151 902 002
LITEACE								
24	1,2 (KM10)	11.71-09.79			203	3082 270 031	1861 825 002	1863 807 001
	1,3 (KM11)	07.78-09.79						



								
<b>TOYOTA</b>								
<b>LITEACE</b>								
1	1,3 (KM20)	10.79-08.85		3000 282 001	203	3082 270 031	1861 825 002	1863 836 001
	1,5 (KM30,31,36)	10.85-07.88	2,70					
	1,5 (KM36) Getr.4 Gang	08.88-92						
2	1,5 (KM30)	08.88-92			203	3082 270 031	1861 825 002	3151 875 001
	1,5 (KM36) Getr.5 Gang	08.88-92						
3	1,8 D (CM20,35)	10.82-12.87	2,70	3000 278 001	228	3082 809 001	1861 835 002	1863 836 001
4	1,8 D (CM35)	01.88-07.88			228	3082 809 001	1862 646 001	1863 836 001
5	2,0 D (CM30,36)	08.88-92			225	3082 750 001	1862 646 001	3151 875 001
<b>MODELL F</b>								
6	1,8 (YR20)	11.82-08.84	2,50	3000 278 001	228	3082 809 001	1861 835 002	1863 836 001
	2,0 D (CR21)	05.83-07.88						
7	2,0 (YR21)	08.84-02.87	2,50	3000 530 001	225	3082 752 001	1862 990 002	1863 836 001
8	2,0 (YR21)	03.87-07.88	2,50	3000 531 001	228	3082 809 001	1862 990 002	1863 836 001
9	2,0 (YR21)	08.88-01.90			225	3082 750 001	1862 990 002	3151 875 001
10	2,2 (YR22)	08.86-07.88	2,50	3000 529 002	225	3082 752 001	1862 864 002	1863 836 001
11	2,2 (YR22)	08.88-01.90			225	3082 752 001	1862 990 002	3151 875 001
	2,2 4WD (YR31)	08.88-01.90						
12	2,2 4WD (YR31)	08.86-07.88			225	3082 752 001	1862 990 002	1863 836 001
<b>MR 2</b>								
13	1,6 (AW11)	11.84-05.85		3000 277 001	200	3082 890 001	1862 472 031	3151 851 001
14	1,6 (AW11)	06.85-11.89			215	3082 714 001	1862 843 001	3151 851 001
15	1,8 (ZZW30)	12.99-				○	1862 843 001	3151 899 001
16	2,0 i 16 (SW20)	12.89-05.90	4,40	3000 281 002	230	3082 893 001	1862 661 001	3151 834 001
17	2,0 i 16 (SW20)	06.90-08.92	4,40	3000 281 003	230	3082 893 001	1862 661 001	3151 900 001
18	2,0 i GTi 16 (SW20)	12.89-05.90	4,40	3000 595 001	225	3082 726 001	1862 661 001	3151 834 001
19	2,0 i GTi 16 (SW20)	06.90-	4,40	3000 595 002	225	3082 726 001	1862 661 001	3151 900 001
<b>PASEO</b>								
20	1,5 i 16V (EL54)	08.95-		3000 277 001	200	3082 890 001	1862 472 031	3151 851 001
	1,5 i 16V Cabrio (EL54)	10.96-						
<b>PICNIC</b>								
21	2,0 i (SXM10)	09.96-		3000 595 002	225	3082 726 001	1862 661 001	3151 900 001
22	2,2 TD (CXM10)	08.97-			225	3082 635 601	1862 616 001	3151 900 001
<b>PREVIA</b>								
23	2,4 i 16V (TCR10,11,20,21)	05.90-	2,30	3000 604 001	240	3082 723 001	1862 620 001	3151 875 001
<b>PUBLICA</b>								
24	1,0 (KP30,36,V)	05.70-04.74					1861 812 002	1863 815 001
	1,2 (KP31)	05.70-04.74						
25	1,0 (KP30,36,V)	05.74-08.88	3,00	3000 044 002	180	3082 826 001	1861 812 002	1863 820 001
	1,2 (KP31)	05.74-02.78						
	1,2 (KP37)	07.77-08.81						
	1,2 (KP37V)	01.72-02.78						



## TOYOTA

### RAV 4

1	2,0 (SXA10,11)	04.94-		3000 836 501	240	3082 638 901	1862 730 001	3151 876 001
---	----------------	--------	--	--------------	-----	--------------	--------------	--------------

### STARLET

2	1,0 (KP40,45) 1,2 (KP42,47) Getr.4-Gang	04.73-04.74 04.73-04.74					1861 812 002	1863 815 001
3	1,0 (KP40,45) 1,0 (KP60,V) 1,2 (KP42,47) Getr.4-Gang 1,2 (KP51) 1,2 (KP62,V) 1,3 (KP61,V)	05.74-01.76 02.78-09.84 05.74-06.76 07.76-01.78 10.78-08.82 08.81-09.84	2,70	3000 044 002	180	3082 826 001	1861 812 002	1863 820 001
4	1,0 (EP70) 1,0 (EP80) 1,3 (EP71) 1,3 (EP81) 1,3 i (EP81)	10.84-11.89 12.89-12.92 10.84-11.89 12.89-12.92 12.89-96	3,50	3000 275 001	180	3082 922 001	1862 940 002	3151 851 001
5	1,2 (KP42,47) Getr.5-Gang	04.73-04.74					1862 940 002	1863 805 001
6	1,2 (KP42,47) Getr.5-Gang 1,2 (KP51)	05.74-06.76 05.74-06.76			180	3082 826 001	1862 940 002	1863 805 001
7	1,3 (EP91)	01.96-	3,50	3000 277 001	200	3082 890 001	1862 472 031	3151 851 001
8	1,5 D (NP70) 1,5 D (NP80)	12.86-11.89 12.89-96	3,50	3000 446 001	203	3082 270 031	1862 472 031	3151 851 001

### SUPRA

9	2,8 (MA61)	12.81-07.83			240	3082 723 001	1862 864 002	1863 836 001
10	2,8 (MA61)	08.83-12.85			240	3082 723 001	1862 902 002	1863 836 001
11	2,8 Schweden,Schweiz (MA61)	08.83-12.85	3,40	3000 529 002	225	3082 752 001	1862 864 002	1863 836 001
12	3,0 (MA70)	01.86-07.88			240	3082 652 001	1862 902 002	1863 836 001
13	3,0 (MA70)	08.88-05.93			240	3082 652 001	1862 902 002	3151 875 002
14	3,0 Turbo (MA70)	08.87-05.93				○	1862 615 001	○
15	3,0 i (JZA80)	06.93-			240	3082 652 001	1878 991 601	3151 875 001
16	3,0 i Twin Turbo (JZA80)	06.93-				○	○	○

### TERCEL

17	1,3 (AL11Z)	01.79-04.82	3,60	3000 523 001	190	3082 857 001	1862 916 002	1863 836 001
18	1,3 (AL20) 1,5 (AL21) 1,5 4WD (AL25)	05.82-08.84 09.82-08.84 08.82-89	3,60	3000 524 002	195	3082 885 001	1862 916 002	1863 836 001

### YARIS

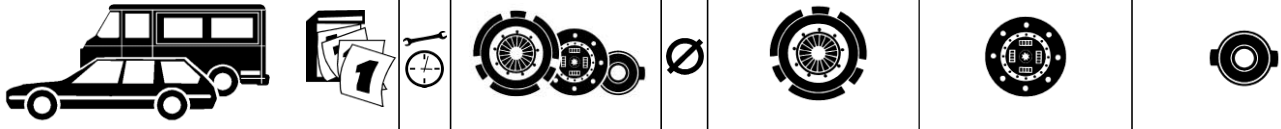
19	1,0 16V (SCP10)	01.99-				○	○	3151 994 901
20	1,3 16V (NCP10)	08.99-		3000 843 401	203	3082 270 031	1862 472 031	3151 899 001

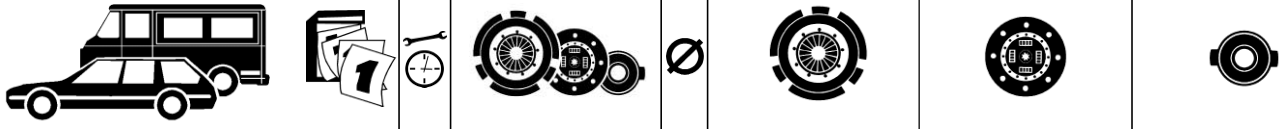
### YARIS VERSO

21	1,3 16V (NCP10)	08.99-		3000 771 001	215	3082 727 001	1862 843 001	3151 899 001
----	-----------------	--------	--	--------------	-----	--------------	--------------	--------------

### TRABANT

22	601		2,50	3000 321 001 #	160	3082 963 001 #	1864 476 041	1859 900 001
----	-----	--	------	----------------	-----	----------------	--------------	--------------

							
<b>VOLKSWAGEN</b>							
<b>914 (VW-PORSCHE)</b>							
1	1,7 1,8			215	3082 033 031	1861 544 135	3151 132 132
2	2,0	4,00	3000 509 001	215	3082 183 331	1861 544 135	3151 132 132
3	2,0 Sportomatic					1864 241 035	3151 135 030
<b>BORA (1J)</b>							
4	1,4 (Mot.AHW) 09.98-Mot.Nr.195999 1,4 (Mot.AKQ) 09.98-Mot.Nr.259999 1,4 (Mot.APE) 05.99-Mot.Nr.049000	3,20	3000 824 501 ◯	200	3082 149 644 3018 082 100 3051 003 000 3096 005 000	1862 517 031	3151 802 003
5	1,4 (Mot.AHW) Mot.Nr.196000- 1,4 (Mot.AKQ) Mot.Nr.260000- 1,4 (Mot.APE) Mot.Nr.049001- 1,4 (Mot.AXP) 05.00-				3018 082 100 ◯ 3051 003 000 3096 005 000	◯	3151 802 003
6	1,6 (Mot.AEH,AKL,APF) 09.98-	3,50	3000 822 601 ◯	210	3082 149 541 3018 082 100 3051 003 000 3096 005 000	1862 518 031	3151 802 003
7	1,6 (Mot.ATN,AUS) 11.99-		3000 846 301	210	3082 308 931 3018 082 100 3051 003 000 3096 005 000	1862 518 031	3151 802 003
8	1,8 (Mot.AGN) 02.99- 1,8 4motion (Mot.AGN) 02.99- 2,0 (Mot.APK,AQY) 09.98-		3000 822 701	215	3082 194 233	1862 516 343	3151 180 231
9	1,8 T (Mot.AGU) 05.00-		3000 829 501	220	3082 639 101	1864 998 201	3151 180 231
10	1,9 SDI (Mot.AGP,AQM) 10.98-		3000 843 601 ◯	210	3082 149 541 3018 082 100 3051 003 000 3096 005 000	1862 517 031	3151 802 003
11	1,9 TDI (Mot.AJM) 11.98-		3000 844 601 ◯	240	3082 635 001	1878 988 001	
12	1,9 TDI (Mot.AGR,AHF) 10.97- 1,9 TDI 4motion (Mot.AGR) 11.98-		3000 834 301 2289 000 149 <sup>77)80)82</sup>	220	3082 639 501	1864 997 301	3151 180 231
13	1,9 TDI (Mot.ALH) 09.98-		3000 845 701 <sup>82)</sup> 2289 000 149 <sup>77)82)</sup>  3000 834 301 <sup>81)</sup> 2289 000 149 <sup>77)80)82)</sup>	228  220	3082 299 335 <sup>82)</sup>  3082 639 501 <sup>81)</sup>	1864 527 337 <sup>82)</sup>  1864 997 301 <sup>81)</sup>	3151 180 231  3151 180 231
14	2,3 V5 (Mot.AGZ) 09.98-		3000 831 201	220	3082 638 301	1864 998 001	3151 180 231
15	2,3 V5 4motion (Mot.AGZ) 01.99- 2,8 V6 (Mot.AQP) 05.99- 2,8 V6 4motion (Mot.AQP) 01.99-		3000 844 601 ◯	240	3082 635 001	1878 988 001	◯

	
<b>VOLKSWAGEN</b>	
<b>CADDY (14)</b>	
1	1,5 (Mot.JB) 08.82-07.83 3,30 1,6 (Mot.EM,EW,HN) 08.82-93 1,8 (Mot.JH) 08.85-93 3000 082 003 ☹ 3000 960 701 ■☹☹ 210 3082 149 436 210 3018 082 100 3051 003 000 3096 005 000 3000 251 004 ▷
2	1,6 Diesel (Mot.CR,JK,ME) 08.82-93 3,30 3000 082 003 ☹ 210 3082 149 436 3018 082 100 3051 003 000 3096 005 000 3000 251 004 ▷
<b>CADDY Kastenwagen,Kombi (9K)</b>	
3	1,4 (Mot.AEX,AKV,APQ) 11.95- 3,10 3000 581 002 200 3082 259 031 1862 403 031 3151 816 001
4	1,6 (Mot.1F) 11.95-05.97 3,30 3000 286 002 ☹ 200 3082 108 137 3018 082 100 3051 003 000 3096 005 000 1861 532 638 3151 802 003
5	1,6 (Mot.AEE) 06.97- 2,80 3000 581 001 200 3082 259 031 1862 402 031 3151 816 001
6	1,7 SDI (Mot.AHB) 10.96- 1,9 D,SDI (Mot.1Y,AEY) 11.95- 3000 287 002 ☹ 3000 961 801 ■☹☹ 200 3082 108 137 200 3018 082 100 3051 003 000 3096 005 000 1862 490 031 1862 287 031 ●# 3151 802 003
7	1,9 TDI (Mot.AHU,ALE) 10.96- 3000 332 001 228 3082 231 031 1878 043 141 3151 180 231
<b>CADDY Pickup (9U)</b>	
8	1,6 (Mot.AEE) 06.96- 3000 813 001 190 3082 271 232 1862 510 031 3151 892 001
9	1,9 D (Mot.AEF) 06.96- 3000 814 001 200 3082 278 031 1862 511 031 3151 892 002
<b>CORRADO (50)</b>	
10	1,8 16V (Mot.KR) 04.89-07.92 3,70 2,0 (Mot.2E) Mot.Nr.380 473-09.94 3000 210 001 228 3082 231 031 1862 277 031 3151 180 231
11	1,8 G60 (Mot.PG) 10.88-09.93 5,10 2,0 (Mot.ADY) 10.94-96 3,70 2,0 16V (Mot.9A) 08.91-96 3000 332 001 3000 960 801 ■☹ 228 3082 231 031 1878 043 141 3151 180 231
12	2,0 (Mot.2E) 04.93-Mot.Nr.380 472 3,70 3000 208 002 215 3082 194 233 1862 265 031 3151 180 231
13	2,9 VR6 (Mot.ABV) 08.91-Mot.Nr.012 275 3,70 3000 384 001 228 3082 231 031 1862 393 031 3151 180 231
14	2,9 VR6 (Mot.ABV) Mot.Nr.012 276-96 3,70 3000 384 002 228 3082 231 031 1862 464 031 3151 180 231
<b>DERBY (86/87)</b>	
15	0,8 (Mot.HE) 01.76-07.77 3,00 0,9 (Mot.HA) 04.75-07.81 1,0 (Mot.GL) 10.81-Chass.G-050 000 1,0 (Mot.HZ) 08.85-Chass.G-050 000 1,1 (Mot.HB,HD,HC) 08.74-07.83 1,3 (Mot.HF,HH,HJ,HW) 12.76-07.85 1,3 (Mot.GT) 08.82-Mot.Nr.009 203 1,3 (Mot.HK) 08.83-Mot.Nr.054 060 3000 004 002 180 3082 068 631 1861 547 638 3151 037 131
16	1,0 (Mot.GL) Chass.G-050 001-G-170 000 3,00 1,0 (Mot.HZ) Chass.G-050 001-G-170 000 3000 542 001 180 3082 068 631 1861 547 638 3151 816 001


















## VOLKSWAGEN

### DERBY (86/87)

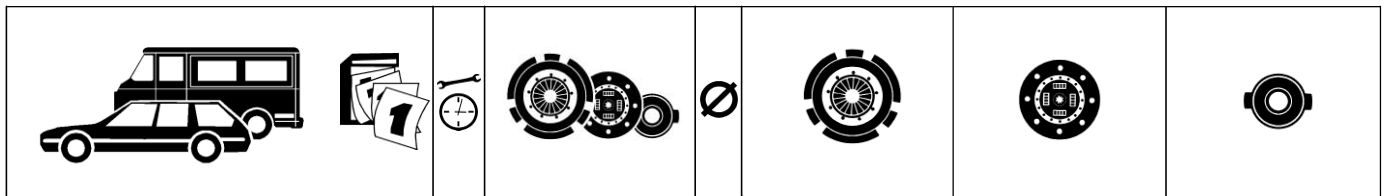
1	1,0 (Mot.GL) Chass.G-170 001-10.86	3,00	3000 158 001 3000 158 003#●■	190	3082 168 231	1862 403 031	3151 816 001
	1,0 (Mot.HZ) Chass.G-170 001-						
	1,3 (Mot.GT) Mot.Nr.016 143-						
	1,3 (Mot.GK) Chass.G-015 001-						
	1,3 (Mot.MH) 08.85-Mot.Nr.001 000						
	1,3 Mot.Nr.008 562-Mot.Nr.051 000 (Mot.MH)						
	1,3 (Mot.MH) Mot.Nr.052 707-						
	1,3 (Mot.NU) 08.85-Mot.Nr.001 000						
	1,3 (Mot.NU) Mot.Nr.001 362-						
	1,3 (Mot.NZ,RC,SC) 08.86-						
2	1,3 Mot.Nr.009 204-Mot.Nr.016 142 (Mot.GT)	3,00	3000 116 002	190	3082 158 031	1862 403 031	3151 037 131
	1,3 (Mot.HK) Mot.Nr.054 061-07.85						
	1,3 (Mot.GK) 09.82-Chass.G-015 000						
3	1,3 Mot.Nr.001 001-Mot.Nr.008 561 (Mot.MH)	3,00	3000 543 001	190	3082 158 031	1862 403 031	3151 816 001
	1,3 Mot.Nr.051 001-Mot.Nr.052 706 (Mot.MH)						
	1,3 Mot.Nr.001 001-Mot.Nr.001 361 (Mot.NU)						

### GOLF Cabrio (15/1E)

4	1,3 1300 40kW 08.83-Chass.G-003 000 (Mot.HK)	3,20	3000 004 002	180	3082 068 631	1861 547 638	3151 037 131
5	1,3 1300 40kW Chass.G-003 001-07.86 (Mot.HK)	3,20	3000 158 001 3000 158 003#●■	190	3082 168 231	1862 403 031	3151 816 001
6	1,6 (Mot.HN,EW,RE) 08.83-08.93	3,50	3000 286 001☉	190	3082 212 031 3018 082 100 3051 003 000 3096 005 000 3000 211 001 ▷	1861 532 638	3151 802 003
7	1,6 (Mot.AEK,AFT,AKS) 10.94-	3,50	3000 287 002☉	200	3082 108 137 3018 082 100 3051 003 000 3096 005 000	1862 490 031 1862 287 031 ●#	3151 802 003
8	1,8 (Mot.EX) 08.83-Chass.15-E-002 554	3,50	3000 160 002☉	200	3082 108 035 3018 082 100 3051 003 000 3096 005 000 3000 250 001 ▷	1878 994 201	3151 802 003
9	1,8 (Mot.EX) Chass.15-E-002 555-08.93 1,8 (Mot.JH,DX,KT) 08.83-08.93	3,50	3000 082 003☉ 3000 960 701■●☉	210 210	3082 149 436 3018 082 100 3051 003 000 3096 005 000 3000 251 004 ▷	1861 846 137	3151 802 003

											
<b>VOLKSWAGEN</b>											
<b>GOLF Cabrio (15/1E)</b>											
1	1,8 (Mot.2H)	08.89-08.93	3,50	3000 082 004  3000 960 701 	210 210	3082 149 435 3018 082 100 3051 003 000 3096 005 000 3000 251 003 ▷	1861 846 137	3151 802 003			
2	1,8 (Mot.AAM,ABS,ADZ,ANN,ANP)	09.93-	3,50	3000 082 005  3000 961 701 	210 210	3082 149 541 3018 082 100 3051 003 000 3096 005 000	1861 846 137	3151 802 003			
3	1,9 TDI (Mot.1Z,AHU,ALE)	08.95-	3,30	3000 332 001 3000 960 801 	228 228	3082 231 031	1878 043 141	3151 180 231			
4	1,9 TDI (Mot.AFN)	10.96-	3,70	3000 834 301 2289 000 149 <sup>77)80)82</sup> )	220	3082 639 501	1864 997 301	3151 180 231			
5	2,0 (Mot.ADY,AGG,AKR)	09.93-	3,20	3000 605 001  3000 963 101 	210 210	3082 149 439 3018 082 100 3051 003 000 3096 005 000	1862 518 031	3151 802 003			
<b>GOLF I , II (17/19/1G)</b>											
6	1,0 (Mot.GN) 1,1 (Mot.FA,FJ,GG) 1,3 (Mot.GF,GS,HK,HW) 1,3 (Mot.GT)	08.83-07.85 04.74-12.83 08.79-07.85 08.82-Mot.Nr.009 203	3,00	3000 004 002	180	3082 068 631	1861 547 638	3151 037 131			
7	1,0 (Mot.HZ) 1,3 (Mot.GT)	01.85-Chass.G-160 000 Mot.Nr.009 204-Chass.G-160 000	3,20	3000 544 001	190	3082 168 231	1862 403 031	3151 037 131			
8	1,0 (Mot.HZ) 1,3 (Mot.GT) 1,3 (Mot.MH) 1,3 (Mot.MH) 1,3 (Mot.MH) 1,3 (Mot.NU) 1,3 (Mot.NU) 1,3 (Mot.NZ,RC,2G)	Chass.G-160 001-10.91 Chass.G-160 001-08.85 08.85-Mot.Nr.001 000 Mot.Nr.008 562-Mot.Nr.051 000 Mot.Nr.052 707-12.88 08.85-Mot.Nr.001 000 Mot.Nr.001 362-12.87 03.86-07.92	3,20	3000 158 001 3000 158 003 # 	190	3082 168 231	1862 403 031	3151 816 001			
9	1,3 (Mot.MH) 1,3 (Mot.MH) 1,3 (Mot.NU)	Mot.Nr.001 001-Mot.Nr.008 561 Mot.Nr.051 001-Mot.Nr.052 706 Mot.Nr.001 001-Mot.Nr.001 361	3,20	3000 543 001	190	3082 158 031	1862 403 031	3151 816 001			
10	1,5 (Mot.FB,FD,FH,JB) 1,5 D (Mot.CK) 1,6 (Mot.EE,EG,EM,FR,FP,FT,FN) 1,6 (Mot.EZ,HM,PN,RF,ABN) 1,6 GTI (Mot.EG)	74-07.83 76-07.80 74-07.83 08.83-07.92 75-07.80	3,20 3,30 3,20 3,50	3000 286 001 	190	3082 212 031 3018 082 100 3051 003 000 3096 005 000 3000 211 001 ▷	1861 532 638	3151 802 003			

		<b>VOLKSWAGEN</b>						
<b>GOLF I , II (17/19/1G)</b>								
1	1,6 GTI (Mot.EG)	08.80-07.82	3,50	3000 160 002	200	3082 108 035 3018 082 100 3051 003 000 3096 005 000 3000 250 001 ▷	1878 994 201	3151 802 003
	1,6 D (Mot.CR,JK)	08.80-07.83	3,30					
	1,8 (Mot.GX)	01.84-07.84	3,50					
2	1,6 D (Mot.JP,ME)	08.83-07.89	3,30	3000 160 002	200	3082 108 035 3018 082 100 3051 003 000 3096 005 000 3000 250 001 ▷	1878 994 201	3151 802 003
	1,6 TD (Mot.CY,JR,MF)	03.82-07.89						
3				3000 082 003  *9)	210	3082 149 436 *9) 3018 082 100 3051 003 000 3096 005 000 3000 251 004	1861 846 137 *9)	3151 802 003
	1,6 D (Mot.JP,ME)	08.89-11.91	3,30	3000 287 001	200	3082 108 035	1862 490 031	3151 802 003
1,6 TD (Mot.JR,MF,1V)	08.89-07.92	3000 960 201		200	3018 082 100 3051 003 000 3096 005 000	1862 287 031 ●#		
4				3000 288 001  *9)	210	3082 149 435 *9) 3018 082 100 3051 003 000 3096 005 000 3000 251 003	1862 518 343 *9)	3151 802 003
	1,6 TD (Mot.RA,SB)	04.89-10.91	3,30	3000 288 001	210	3082 149 435 3018 082 100 3051 003 000 3096 005 000 3000 251 003 ▷	1862 518 343	3151 802 003
5	1,8 (Mot.DX,JJ)	08.82-12.83	3,50	3000 082 003	210	3082 149 436	1861 846 137	3151 802 003
	1,8 GTI (Mot.DX,JJ)	08.82-12.83			210	3018 082 100		
	1,8 (Mot.GU)	01.84-Mot.Nr.122 949				3051 003 000		
	1,8 (Mot.HV)	01.84-Mot.Nr.030 763				3096 005 000		
	1,8 (Mot.RH)	08.84-Mot.Nr.000 900				3000 251 004 ▷		
	1,8 (Mot.GX)	08.84-Mot.Nr.265 477						
	1,8 GTI (Mot.EV)	01.84-Mot.Nr.150 890						
	1,8 GTI (Mot.GZ)	01.84-Mot.Nr.013 075						
	1,8 GTI (Mot.RD)	01.84-Mot.Nr.052 000						
	1,8 GTI (Mot.RG)	01.84-Mot.Nr.001 161						
	1,8 GTI (Mot.PF)	01.87-Mot.Nr.000 710						
	1,8 GTI (Mot.PB)	01.87-Mot.Nr.001 110						
	1,8 syncro (Mot.GU)	02.86-Mot.Nr.122 949			8,00			
	1,8 syncro (Mot.GX)	02.86-Mot.Nr.265 477						



## VOLKSWAGEN

### GOLF I , II (17/19/1G)

1	1,8 (Mot.GU)	Mot.Nr.122 950-10.91	3,50	3000 082 004 ☹ 3000 960 701 ■☹☹	210	3082 149 435 3018 082 100 3051 003 000 3096 005 000 3000 251 003 ▷	1861 846 137	3151 802 003				
	1,8 (Mot.HV)	Mot.Nr.030 764-07.87			210							
	1,8 (Mot.RH)	Mot.Nr.000 901-10.91										
	1,8 (Mot.GX)	Mot.Nr.265 478-10.87										
	1,8 GTI (Mot.EV)	Mot.Nr.150 891-07.87										
	1,8 GTI (Mot.GZ)	Mot.Nr.013 076-07.88										
	1,8 GTI (Mot.RD)	Mot.Nr.052 001-07.88										
	1,8 GTI (Mot.RG)	Mot.Nr.001 162-07.87										
	1,8 GTI (Mot.PF)	Mot.Nr.000 711-10.91										
	1,8 GTI (Mot.PB)	Mot.Nr.001 111-10.91										
	1,8 (Mot.RP,RV)	08.87-10.91										
	1,8 syncro (Mot.GU)	Mot.Nr.122 950-09.91			8,00							
	1,8 syncro (Mot.GX)	Mot.Nr.265 478-07.88										
1,8 syncro (Mot.RH,RP,1P)	08.87-09.91											
1,8 Country (Mot.1P)	90-09.91	3,50										
2	1,8 Rallye G60 syncro (Mot.1H)	04.89-12.89	8,00	3000 332 001 3000 960 801 ■☹	228	3082 231 031	1878 043 141	3151 180 231				
	1,8 GTI G60 syncro (Mot.PG)	08.90-09.91			228							
	1,8 GTI G60 (Mot.PG)	10.89-07.91			3,70							
3	1,8 GTI 16V (Mot.PL,KR)	02.86-10.91	3,60	3000 381 001 ☹# 3000 963 001 ■☹☹	210	3082 149 436 3018 082 100 3051 003 000 3096 005 000 3000 251 004 ▷	1862 518 031 1862 115 034 ●#	3151 802 003				
					210							
					210							
					210							

### GOLF III / Variant (1H)

4	1,4 (Mot.ABD)	11.91-06.95	3,20	3000 158 001 3000 158 003 #●■	190	3082 168 231	1862 403 031	3151 816 001
5	1,4 (Mot.AEX,APQ)	07.95-05.98	3,20	3000 810 001 ☹	200	3082 258 031 3018 082 100 3051 003 000 3096 005 000	1862 512 031	3151 802 003
6	1,6 (Mot.ABU)	09.92-09.94	3,50	3000 581 001	200	3082 259 031	1862 402 031	3151 816 001
	1,6 (Mot.AEA) Getr.CNU	10.94-07.95						
7	1,6 (Mot.AEA) Getr.CHV	10.94-07.95	3,50	3000 703 001 ☹	200	3082 258 031 3018 082 100 3051 003 000 3096 005 000	1862 490 031 1862 287 031 ●#	3151 802 003
	1,6 (Mot.AEE)	07.95-12.97						
8	1,6 (Mot.AEK,AFT,AKS)	10.94-	3,50	3000 287 002 ☹	200	3082 108 137 3018 082 100 3051 003 000 3096 005 000	1862 490 031 1862 287 031 ●#	3151 802 003
9	1,8 (Mot.AAM)	11.91-Mot.Nr.288 906	3,50	3000 082 004 ☹ 3000 960 701 ■☹☹	210	3082 149 435 3018 082 100 3051 003 000 3096 005 000 3000 251 003 ▷	1861 846 137	3151 802 003
	1,8 (Mot.ABS)	11.91-Mot.Nr.488 100			210			



		<b>VOLKSWAGEN</b>								
<b>GOLF III / Variant (1H)</b>										
1	1,8 (Mot.AAM) Mot.Nr.288 907-	3,50	3000 082 005	210	3082 149 541	1861 846 137	3151 802 003			
	1,8 (Mot.ABS) Mot.Nr.488 101-09.94							3000 961 701	210	3018 082 100
	1,8 (Mot.ADZ,ACC,ANN,ANP) 10.94-									3051 003 000 3096 005 000
2	1,8 syncro (Mot.ABS,ADZ) 01.93-12.97	8,00	3000 208 002 3000 961 601	215 215	3082 194 233	1862 265 031	3151 180 231			
3	1,9 D (Mot.1Y) 11.91-Mot.Nr.301 956	3,20	3000 287 001 3000 960 201	200 200	3082 108 035 3018 082 100 3051 003 000 3096 005 000	1862 490 031 1862 287 031 ●#	3151 802 003			
4	1,9 D (Mot.1Y) Mot.Nr.301 957-	3,20	3000 287 002 3000 961 801	200 200	3082 108 137 3018 082 100 3051 003 000 3096 005 000	1862 490 031 1862 287 031 ●#	3151 802 003			
	1,9 D Ecomatic (Mot.1Y) 07.95-									
	1,9 SDI (Mot.AEY) 07.95-									
5	1,9 D Ecomatic (Mot.1Y) 08.93-06.95	3,20	3000 288 002	210	3082 149 541 3018 082 100 3051 003 000 3096 005 000	1862 518 343	3151 802 003			
	1,9 SDI Ecomatic (Mot.AEY) 07.95-									
	1,9 TD (Mot.AAZ) Mot.Nr.274 104-	3,30								
6	1,9 TD (Mot.AAZ) 04.92-Mot.Nr.274 103	3,30	3000 288 001	210	3082 149 435 3018 082 100 3051 003 000 3096 005 000 3000 251 003 ▷	1862 518 343	3151 802 003			
7	1,9 TDI (Mot.1Z,AHU,ALE) 10.93-	3,30	3000 332 001	228	3082 231 031	1878 043 141	3151 180 231			
	1,9 TDI syncro (Mot.1Z) 10.94-07.96	8,00	3000 960 801	228						
	1,9 TDI syncro (Mot.AHU) 07.96-Mot.Nr.100000									
	2,0 syncro (Mot.AGG) 05.96-12.97									
	2,0 GTI 16V (Mot.ABF) 07.94-12.97	3,20								
8	1,9 TDI (Mot.AFN) 05.96-	8,00	3000 834 301 2289 000 149 <sup>77)80)82</sup>	220	3082 639 501	1864 997 301	3151 180 231			
	1,9 TDI syncro (Mot.AHU) Mot.Nr.100001-12.97									
	1,9 TDI syncro (Mot.ALE) 05.96-12.97									
9	2,0 ,GTI (Mot.2E) 11.91-Mot.Nr.306 243	3,20	3000 381 001 ●# 3000 963 001	210 210 210	3082 149 436 3018 082 100 3051 003 000 3096 005 000 3000 251 004 ▷	1862 518 031 1862 115 034 ●#	3151 802 003			
10	2,0 ,GTI (Mot.2E) Mot.Nr.306 244-09.94	3,20	3000 605 001 3000 963 101	210 210	3082 149 439 3018 082 100 3051 003 000 3096 005 000	1862 518 031	3151 802 003			
	2,0 ,GTI (Mot.ADY,AEP,AGG,AKR) 10.94-									
11	2,0 GTI 16V (Mot.ABF) 03.92-06.94	3,20	3000 210 001	228	3082 231 031	1862 277 031	3151 180 231			
12	2,8 VR6 (Mot.AAA) 01.92-06.94	3,20	3000 384 001	228	3082 231 031	1862 393 031	3151 180 231			
13	2,8 VR6 (Mot.AAA) 07.94-12.97	3,20	3000 384 002	228	3082 231 031	1862 464 031	3151 180 231			
	2,9 VR6 syncro (Mot.ABV) 10.94-12.97	8,00								



















<b>VOLKSWAGEN</b>							
<b>GOLF IV / Variant (1J)</b>							
1	1,4 (Mot.AHW) 10.97-Mot.Nr.195999 1,4 (Mot.AKQ) 10.97-Mot.Nr.259999 1,4 (Mot.APE) 05.99-Mot.Nr.049000	3,20	3000 824 501 ◻	200	3082 149 644 3018 082 100 3051 003 000 3096 005 000	1862 517 031	3151 802 003
2	1,4 (Mot.AHW) Mot.Nr.196000- 1,4 (Mot.AKQ) Mot.Nr.260000- 1,4 (Mot.APE) Mot.Nr.049001- 1,4 (Mot.AXP) 05.00-				3018 082 100 ◻ 3051 003 000 ◻ 3096 005 000		3151 802 003
3	1,6 (Mot.AEH,AKL,APF) 10.97-	3,50	3000 822 601 ◻	210	3082 149 541 3018 082 100 3051 003 000 3096 005 000	1862 518 031	3151 802 003
4	1,6 (Mot.ATN,AUS) 11.99-		3000 846 301	210	3082 308 931 3018 082 100 3051 003 000 3096 005 000	1862 518 031	3151 802 003
5	1,8 (Mot.AGN) 10.97- 1,8 4motion (Mot.AGN) 07.98- 2,0 (Mot.APK,AQY) 08.98-	3,50	3000 822 701	215	3082 194 233	1862 516 343	3151 180 231
6	1,8 T (Mot.AGU) 10.97-	4,30	3000 829 501	220	3082 639 101	1864 998 201	3151 180 231
7	1,9 SDI (Mot.AGP,AQM) 10.97-		3000 843 601 ◻	210	3082 149 541 3018 082 100 3051 003 000 3096 005 000	1862 517 031	3151 802 003
8	1,9 TDI (Mot.AJM) 08.98-		3000 844 601 ◻	240	3082 635 001	1878 988 001	
9	1,9 TDI (Mot.AGR,AHF) 10.97- 1,9 TDI 4motion (Mot.AGR) 07.98-	3,80	3000 834 301 2289 000 149 <sup>77)80)82</sup> )	220	3082 639 501	1864 997 301	3151 180 231
10	1,9 TDI (Mot.ALH) 10.97-	3,80	3000 845 701 <sup>82)</sup> 2289 000 149 <sup>77)82)</sup>  3000 834 301 <sup>81)</sup> 2289 000 149 <sup>77)80)82</sup> )	228 220	3082 299 335 <sup>82)</sup>  3082 639 501 <sup>81)</sup>	1864 527 337 <sup>82)</sup>  1864 997 301 <sup>81)</sup>	3151 180 231  3151 180 231
11	1,9 TDI (Mot.AUY) 01.00- Mot.Nr.143240-150000 Mot.Nr.179647-210000 Mot.Nr.220001- 1,9 TDI 4motion (Mot.AUY) 01.00- Mot.Nr.143240-150000 Mot.Nr.179647-210000 Mot.Nr.220001-						
12	2,3 V5 (Mot.AGZ) 11.98-	3,80	3000 831 201	220	3082 638 301	1864 998 001	3151 180 231
13	2,3 V5 4motion (Mot.AGZ) 11.98- 2,8 V6 (Mot.AQP) 05.99- 2,8 V6 4motion (Mot.AQP) 05.99-	3,80	3000 844 601 ◻	240	3082 635 001	1878 988 001	










## VOLKSWAGEN

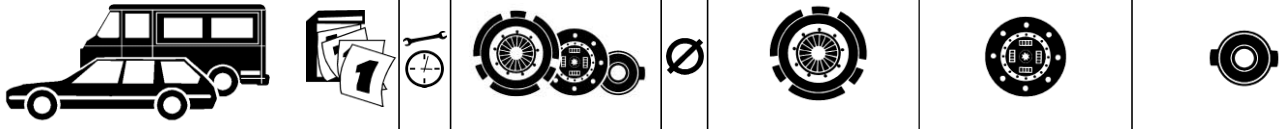
### JETTA (16/1G)

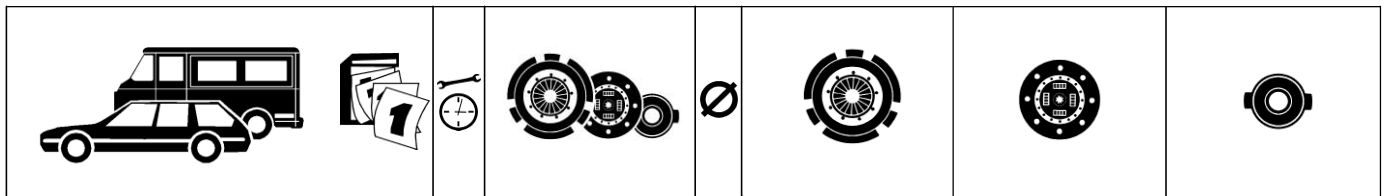
1	1,0 (Mot.GN)	08.83-07.85	3,00	3000 004 002	180	3082 068 631	1861 547 638	3151 037 131
	1,1 (Mot.FA,FJ,GG)	04.74-12.83	3,20					
	1,3 (Mot.GF,GS,HK,HW)	08.79-07.85	3,00					
	1,3 (Mot.GT)	08.82-Mot.Nr.009 203	3,20					
2	1,0 (Mot.HZ)	01.85-Chass.G-160 000	3,20	3000 544 001	190	3082 168 231	1862 403 031	3151 037 131
	1,3	Mot.Nr.009 204-Chass.G-160 000 (Mot.GT)						
3	1,0 (Mot.HZ)	Chass.G-160 001-10.91	3,20	3000 158 001 3000 158 003#●■	190	3082 168 231	1862 403 031	3151 816 001
	1,3 (Mot.GT)	Chass.G-160 001-08.85						
	1,3 (Mot.MH)	08.85-Mot.Nr.001 000						
	1,3	Mot.Nr.008 562-Mot.Nr.051 000 (Mot.MH)						
	1,3 (Mot.MH)	Mot.Nr.052 707-12.88						
	1,3 (Mot.NU)	08.85-Mot.Nr.001 000						
	1,3 (Mot.NU)	Mot.Nr.001 362-12.87						
1,3 (Mot.NZ,RC,2G)	03.86-07.92							
4	1,3	Mot.Nr.001 001-Mot.Nr.008 561 (Mot.MH)	3,20	3000 543 001	190	3082 158 031	1862 403 031	3151 816 001
	1,3	Mot.Nr.051 001-Mot.Nr.052 706 (Mot.MH)						
	1,3	Mot.Nr.001 001-Mot.Nr.001 361 (Mot.NU)						
5	1,5 (Mot.FB,FD,FH,JB)	74-07.83	3,20	3000 286 001☉	190	3082 212 031 3018 082 100 3051 003 000 3096 005 000 3000 211 001 ▷	1861 532 638	3151 802 003
	1,5 D (Mot.CK)	76-07.80	3,30					
	1,6 (Mot.EE,EG,FR,FP,FT,FN)	74-07.83	3,20					
	1,6 (Mot.EZ,HM,PN,RF,ABN)	08.83-07.92	3,50					
	1,6 GLI (Mot.EG)	75-07.80						
6	1,6 GLI (Mot.EG)	08.80-07.82	3,50	3000 160 002☉	200	3082 108 035 3018 082 100 3051 003 000 3096 005 000 3000 250 001 ▷	1878 994 201	3151 802 003
	1,6 D (Mot.CR,JK)	08.80-07.83	3,30					
	1,8 (Mot.GX)	01.84-07.84	3,50					
7	1,6 D (Mot.JP,JK)	08.82-07.89	3,30	3000 160 002☉	200	3082 108 035 3018 082 100 3051 003 000 3096 005 000 3000 250 001 ▷	1878 994 201	3151 802 003
	1,6 TD (Mot.CY,JR)	03.82-07.89						
				3000 082 003☉*9)	210	3082 149 436 *9) 3018 082 100 3051 003 000 3096 005 000 3000 251 004	1861 846 137 *☉	3151 802 003

																
<b>VOLKSWAGEN</b>																
<b>JETTA (16/1G)</b>																
1	1,6 D (Mot.JP,ME)	08.89-11.91	3,30	3000 287 001 	200	3082 108 035	1862 490 031	3151 802 003								
	1,6 TD (Mot.JR,MF,1V)	08.89-07.92		3000 960 201 		200										3018 082 100 3051 003 000 3096 005 000
				3000 288 001 	210	3082 149 435 *9) 3018 082 100 3051 003 000 3096 005 000 3000 251 003	1862 518 343 *9)	3151 802 003								
2	1,6 TD (Mot.RA,SB)	04.89-10.91	3,30	3000 288 001 	210	3082 149 435 3018 082 100 3051 003 000 3096 005 000 3000 251 003 ▷	1862 518 343	3151 802 003								
3	1,8 GLI (Mot.DX,JJ)	08.82-12.83	3,50	3000 082 003 	210	3082 149 436	1861 846 137	3151 802 003								
	1,8 (Mot.GU)	01.84-Mot.Nr.122 949		3000 960 701 		210										3018 082 100
	1,8 (Mot.HV)	01.84-Mot.Nr.030 763														3051 003 000
	1,8 (Mot.RH)	08.84-Mot.Nr.000 900														3096 005 000
	1,8 (Mot.GX)	08.84-Mot.Nr.265 477														3000 251 004 ▷
	1,8 GT (Mot.EV)	01.84-Mot.Nr.150 890														
	1,8 GT (Mot.GZ)	01.84-Mot.Nr.013 075														
	1,8 GT (Mot.RD)	01.84-Mot.Nr.052 000														
	1,8 GT (Mot.RG)	01.84-Mot.Nr.001 161														
	1,8 GT (Mot.PF)	01.87-Mot.Nr.000 710														
1,8 GT (Mot.PB)	01.87-Mot.Nr.001 110															
	1,8 syncro (Mot.GU)	02.86-Mot.Nr.122 949	8,00													
	1,8 syncro (Mot.GX)	02.86-Mot.Nr.265 477														
4	1,8 (Mot.GU)	Mot.Nr.122 950-10.91	3,50	3000 082 004 	210	3082 149 435	1861 846 137	3151 802 003								
	1,8 (Mot.HV)	Mot.Nr.030 764-07.87		3000 960 701 		210										3018 082 100
	1,8 (Mot.RH)	Mot.Nr.000 901-10.91														3051 003 000
	1,8 (Mot.GX)	Mot.Nr.265 478-10.87														3096 005 000
	1,8 GT (Mot.EV)	Mot.Nr.150 891-07.87														3000 251 003 ▷
	1,8 GT (Mot.GZ)	Mot.Nr.013 076-07.88														
	1,8 GT (Mot.RD)	Mot.Nr.052 001-07.88														
	1,8 GT (Mot.RG)	Mot.Nr.001 162-07.87														
	1,8 GT (Mot.PF)	Mot.Nr.000 711-10.91														
	1,8 GT (Mot.PB)	Mot.Nr.001 111-10.91														
	1,8 (Mot.RP,RV)	08.87-10.91														
	1,8 syncro (Mot.GU)	Mot.Nr.122 950-09.91	8,00													
	1,8 syncro (Mot.GX)	Mot.Nr.265 478-07.88														
	1,8 syncro (Mot.RH,RP,1P)	08.87-09.91														
5	1,8 GT 16V (Mot.PL,KR)	05.87-10.91	3,60	3000 381 001 	210	3082 149 436	1862 518 031	3151 802 003								
				3000 963 001 		210										3018 082 100 3051 003 000 3096 005 000 3000 251 004 ▷

<b>VOLKSWAGEN</b>							
<b>K 70</b>							
1	K 70	08.70-05.75				1861 769 235	
<b>KARMANN GHIA</b>							
2	1,2		2,50	1800 001 005#	180	1882 208 404 #	1864 121 536 3159 140 037 1825 072 000 ■
3	1,5	-07.70	2,50	1800 004 002#	200	1882 173 404 #	1861 271 236 ■
	1,6	-07.70			200	1882 228 002 ●	1864 180 839 ● 1825 072 000 ■
4	1,5	08.70-	2,50	3000 026 002	200	3082 043 132	1861 271 236 ■
	1,6	08.70-					1864 180 839 ●
<b>KÄFER (TYP 1)</b>							
5	1,2 25kW (Mot.D)	-Mot.Nr.0674999	2,10	1800 001 005#	180	1882 208 404 #	1864 121 536 3159 140 037 1825 072 000 ■
6	1,2 25kW (Mot.D)	Mot.Nr. 0675000-Mot.Nr.1455271	2,10	1800 002 004	180	1882 292 104	1864 121 536 3151 193 041
7	1,2 25kW (Mot.D)	Mot.Nr. 1455272-	2,10	3000 026 002	200	3082 043 132	1861 271 236 3151 193 041
	1,6 37kW (Mot.AD,AF,AS)						
8	1,3 29kW (Mot.F)		2,10	1800 001 006#	180	1882 208 404 #	1861 280 136 3159 140 037 1825 072 000 ■
9	1,3 32kW (Mot.AB,AR)		2,10	1800 002 005	180	1882 292 104	1861 280 136 3151 193 041
10	1,5 32kW (Mot.H)		2,10	1800 004 002#	200	1882 173 404 #	1861 271 236 ■
					200	1882 228 002 ●	1864 180 839 ● 1825 072 000 ■
<b>LT I (281-909)</b>							
11	2,0 (Mot.CH,CL)	04.75-11.82	2,70	3000 054 002	215	3082 025 531	1861 587 032 3151 193 041
12	2,4 (Mot.DL)	12.82-Mot.Nr.021 663	2,70	3000 055 004 1863 869 003+	228	3082 077 332	1861 897 034 3151 193 041
13	2,4 (Mot.DL)	Mot.Nr.021 664-07.92	2,70	3000 055 006	228	3082 190 031	1861 897 034 3151 193 041
	2,4 (Mot.1E)	10.88-97		1863 869 003+			
14	2,4 (Mot.HS)	04.83-07.86	2,70	3000 055 004	228	3082 077 332	1861 897 034 3151 193 041
15	2,4 D (Mot.CP)	08.78-11.82	2,40	3000 055 003	228	3082 077 332	1861 783 436 3151 193 041
16	2,4 D (Mot.DW)	12.82-Mot.Nr.061 587	2,40	3000 055 003	228	3082 077 332	1861 783 436 3151 193 041
	2,4 TD (Mot.DV)	12.82-Mot.Nr.006 761		1863 869 003+			
17	2,4 D (Mot.DW)	Mot.Nr.061 588-07.92	2,40	3000 055 005	228	3082 190 031	1861 783 436 3151 193 041
	2,4 D (Mot.1S)	08.89-07.92		1863 869 003+			
	2,4 D (Mot.ACT)	08.92-97					
	2,4 TD (Mot.DV)	Mot.Nr.006 762-08.92					
	2,4 TD (Mot.1G)	08.88-08.92					
	2,4 TD (Mot.ACL)	08.92-97					
18	2,7 D (Mot.Perkins)	01.76-11.82			228	3082 086 434	1861 897 034 3151 193 041
<b>LT II (2D)</b>							
19	2,3 (Mot.AGL)	05.96-	2,60	3000 828 701	240	3082 268 232	1878 994 001 3151 248 031
20	2,5 SDI (Mot.AGX)	05.96-Mot.Nr.012500	2,60	3000 828 602 1863 869 005+	240	3082 639 402	1864 998 301 3151 248 031
21	2,5 SDI (Mot.AGX)	Mot.Nr.012501-		3000 845 801 1863 869 005+	240	3082 639 402	1878 988 102 3151 248 031
22	2,5 TDI (LT28,35)	05.96-Mot.Nr.049378		3000 828 601 1863 869 005+	240	3082 639 401	1864 998 301 3151 248 031
	(Mot.AHD)						

							
<b>VOLKSWAGEN</b>							
<b>LT II (2D)</b>							
1	2,5 TDI (LT28,35) (Mot.AHD)	Mot.Nr.049379-	3000 845 101	240	3082 308 043	1878 988 102	3151 248 031
	2,5 TDI (LT46) (Mot.AHD)	05.96-					
	2,5 TDI (Mot.APA)	05.99-					
2	2,5 TDI (Mot.ANJ)	05.99-09.00			○	1878 988 102	3151 248 031
3	2,8 TDI (Mot.AGK)	07.97-12.98	3000 845 001	240	3082 919 001	1864 528 442	3151 248 031
	2,8 TDI (Mot.ATA)	01.99-					
<b>LUPO (6X)</b>							
4	1,0 (Mot.AHT)	10.98-04.00	3,50 3000 839 501	190	3082 296 134	1878 023 331	3151 269 031
5	1,0 (Mot.AER,ALD,ALL;ANV)	10.98-Chass.6X-Y-041002	3,50 3000 158 001	190	3082 168 231	1862 403 031	3151 816 001
6	1,0 (Mot.AER,ALD,ALL;ANV,AUC)	Chass.6X-Y-041003-		190	3082 168 231	○	3151 816 001
7	1,2 TDI 3L (Mot.ANY)	06.99-			○	○	3151 816 001
8	1,4 (Mot.AKQ,APE,AHW,ANM,AQQ ,AFK)	10.98-	3,50 3000 581 001	200	3082 259 031	1862 402 031	3151 816 001
9	1,4 TDI (Mot.AMF)	05.99-			○	○	3151 180 231
10	1,7 SDI (Mot.AKU)	10.98-			○	1862 403 031	3151 816 001
<b>NEW BEETLE (1C,9C)</b>							
11	1,6 (Mot.AWH)	11.99-	3000 822 701	215	3082 194 233	1862 516 343	3151 180 231
	2,0 (Mot.AEG,APK,AQY)	01.98-					
12	1,8 T (Mot.APH,AVC)	10.99-	3000 829 501	220	3082 639 101	1864 998 201	3151 180 231
13	1,9 TDI (Mot.ALH)	11.98-	3000 834 301 2289 000 149 <sup>77)80)82</sup> )	220	3082 639 501	1864 997 301	3151 180 231
14	1,9 TDI (Mot.ALH)	11.98-	4,10 3000 845 701 <sup>82)</sup> 2289 000 149 <sup>77)82)</sup>  3000 834 301 <sup>81)</sup> 2289 000 149 <sup>77)80)82</sup> )	228	3082 299 335 <sup>82)</sup>	1864 527 337 <sup>82)</sup>	3151 180 231
				220	3082 639 501 <sup>81)</sup>	1864 997 301 <sup>81)</sup>	3151 180 231
<b>PASSAT / Variant (32/33/32B) -03.88</b>							
15	1,3 (Mot.ZA,ZF)	05.73-07.78	4,10 3000 096 003	190	3082 046 531	1861 456 339	3151 193 041
	1,3 (Mot.EP,EU)	08.83-07.86	1863 869 001+				
	1,5 (Mot.FL,FF,ZB,ZC,YJ)	05.73-12.75					
	1,5 D (Mot.CK)	08.78-07.80					
	1,6 (Mot.FS,WP,WY,WZ)	02.76-07.83					
	1,6 (Mot.YN,YP,YT,YU,YY)	09.75-12.82					
	1,6 (Mot.RL,DT,JU,WV)	09.75-07.86					
16	1,3 (Mot.FY,FZ)	08.78-07.83	4,10 3000 057 002 1863 869 001+	190	3082 096 231	1862 403 031	3151 193 041
17	1,3 (Mot.EP)	08.86-07.87	4,10 3000 097 002	200	3082 065 331	1861 769 235	3151 193 041
	1,6 (Mot.RL,DT,JU,PP)	08.86-03.88	1863 869 001+				
	1,6 (Mot.YG,YH,YK,YS)	09.75-07.81					
	1,6 D (Mot.JK)	08.86-03.88					

								
<b>VOLKSWAGEN</b>								
<b>PASSAT / Variant (32/33/32B) -03.88</b>								
1	1,6 D (Mot.CR,JK)	08.80-07.86	4,10	3000 096 003 1863 869 001+	190	3082 046 531	1861 456 339	3151 193 041
				3000 097 002*9)	200	3082 065 331 *9)	1861 769 235 *9)	3151 193 041
2	1,6 TD (Mot.CY)	12.81-07.88	3,80	3000 097 002 1863 869 001+	200	3082 065 331	1861 769 235	3151 193 041
				3000 098 002*9)	210	3082 146 031 *9)	1861 573 342 *9)	3151 193 041
3	1,8 (Mot.DS,JV,JN,RM)	01.83-03.88	4,10	3000 098 002 1863 869 001+	210	3082 146 031	1861 573 342	3151 193 041
	1,8 (Mot.DZ)	12.83-07.86						
4	1,9 (Mot.WN)	01.81-07.83	4,10	3000 101 002 1863 869 002+	215	3082 025 531	1861 845 132	3151 193 041
	2,0 08.83-Chass.32-H-400 000 (Mot.JS,HP,SK)							
	2,2 (Mot.WE)	01.81-07.83						
5	2,0 (Mot.JS,HP)	Chass.32-J-000 001-03.88	4,10	3000 053 006 1863 869 002+	228	3082 086 331	1861 626 034	3151 193 041
	2,2 (Mot.HY,KV,KX)	01.85-03.88						
<b>PASSAT / Variant (35I) 04.88-97</b>								
6	1,6 (Mot.RF,EZ,1F,ABN)	04.88-97	4,10	3000 208 002 3000 961 601	215 215	3082 194 233 ☐	1862 265 031 ☐	3151 180 231
7	1,6 (Mot.AEK,AFT)	94-97	4,10	3000 208 002	215	3082 194 233	1862 265 031	3151 180 231
	1,6 TD (Mot.RA,SB)	08.88-09.93	3,70	3000 961 601	215			
	1,8 (Mot.PF,PB,RP, AAM,ABS,ADZ)	04.88-97	4,10					
	1,9 D (Mot.1Y)	05.89-09.93						
	1,9 TD (Mot.AAZ)	05.89-97						
8	1,8 16V (Mot.KR)	04.88-07.92	4,10	3000 210 001	228	3082 231 031	1862 277 031	3151 180 231
	2,0 (Mot.2E)	03.90-Mot.Nr.009 118						
	2,0 16V (Mot.9A)	08.88-09.93	4,40					
9	1,9 TDI (Mot.1Z)	10.93-97	4,10	3000 332 001 3000 960 801	228 228	3082 231 031	1878 043 141	3151 180 231
	1,9 TDI (Mot.AHU)	08.96-97						
	2,0 (Mot.2E,ADY,AGG)	10.93-97						
	2,0 (Mot.ACX,AEP)	03.94-97						
	2,0 16V (Mot.ABF)	01.94-97						
10	1,9 TDI (Mot.AFN)	03.96-97	3,70	3000 834 301 2289 000 149 <sup>77)80)82</sup> )	220	3082 639 501	1864 997 301	3151 180 231
11	2,0 Mot.Nr.009 119-Mot.Nr.313 332 (Mot.2E)		4,10	3000 327 002	228	3082 231 031	1862 393 343	3151 180 231
12	2,0 (Mot.2E)	Mot.Nr.313 333-09.93	4,10	3000 208 002	215	3082 194 233	1862 265 031	3151 180 231
13	2,8 VR6 (Mot.AAA)	08.91-Mot.Nr.114 568	3,80	3000 384 001	228	3082 231 031	1862 393 031	3151 180 231
14	2,8 VR6 (Mot.AAA)	Mot.Nr.114 569-97	3,80	3000 384 002	228	3082 231 031	1862 464 031	3151 180 231
<b>PASSAT / Variant (3B) 10.96-</b>								
15	1,6 (Mot.ADP,AHL) 10.96-Chass.-3B-WP-022520 10.96-Chass.-3B-WE-062700		4,10	3000 721 001 1863 869 001+	210	3082 179 233	1862 563 001	3151 822 032



## VOLKSWAGEN

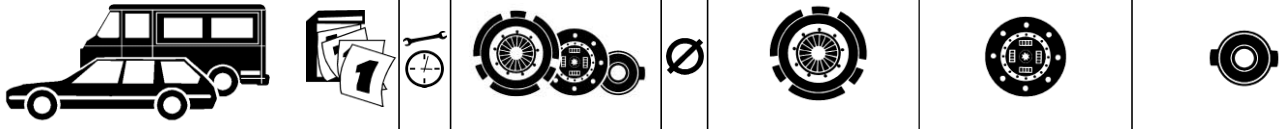
### PASSAT / Variant (3B) 10.96-

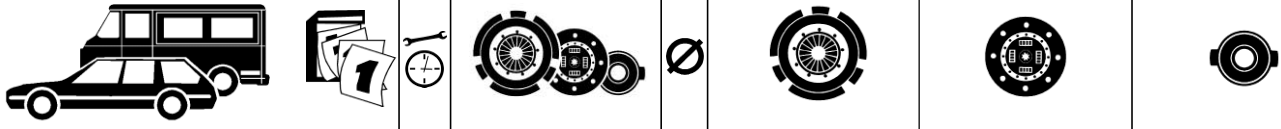
1	1,6 (Mot.ADP,AHL) Chass.-3B-WP-022521- Chass.-3B-WE-062701- 1,6 (Mot.ANA,ARM) 01.99-	4,10	3000 839 801 2294 002 144 1863 869 001+	228	3082 307 232	1864 527 034	3151 822 032
2	1,8 (Mot.AFY,ADR,APT,ARG) 10.96- 1,8 T (Mot.AEB,ANB,APU) 10.96-	4,10	3000 722 001 2294 002 144 1863 869 001+	228	3082 307 232	1864 522 231	3151 822 032
3	1,9 TDI (Mot.AHU) 10.96-Chass.-3B-WP-123141 10.96-Chass.-3B-WE-130000 10.96-Chass.-3B-WD-100000	4,10	3000 722 002 1863 869 001+	228	3082 178 234	1862 482 031	3151 822 032
4	1,9 TDI (Mot.AHU) Chass.-3B-WP-123142-08.98 Chass.-3B-WE-130001-08.98 Chass.-3B-WD-100001-08.98 1,9 TDI (Mot.AFN,AHH,AVG) 10.96-	4,10	3000 815 001 1863 869 001+	228	3082 307 232	1878 862 001	3151 822 032
5	1,9 TDI (Mot.AJM) 01.99-12.99		3000 844 701 1863 869 001+	228	3082 634 801	1864 996 601	3151 822 032
6	1,9 TDI (Mot.AVB) 02.00-		3000 846 101 2294 002 156 1863 869 001+	228	3082 307 238	1878 045 734	3151 822 032
7	1,9 TDI (Mot.ATJ) 01.00-		1863 869 001+	240	3082 639 001	○	3151 271 938
8	2,0 (Mot.ASU,AUZ) 04.00-			228	3082 307 232	○	3151 822 032
9	2,3 VR5 (Mot.AGZ) 09.97-Mot.Nr.009470	5,10	3000 698 001 1863 869 005+	240	3082 308 041	1864 979 001	3151 822 032
10	2,3 VR5 Mot.Nr.009471-Mot.Nr.036234 (Mot.AGZ)		3000 844 801 1863 869 005+	240	3082 635 002	1864 996 702	3151 822 032
11	2,3 VR5 (Mot.AGZ) Mot.Nr.036235-		1863 869 005+		3082 635 002	○	3151 822 032
12	2,5 TDI (Mot.AFB,AKN) 08.98-		3000 829 301 1863 869 005+	240	3082 639 001	1878 993 301	3151 271 938
13	2,8 V6 05.97-Chass.3B-X-030000 (Mot.ACK,AGE)	4,00	3000 387 101 1863 869 005+	240	3082 308 041	1864 980 001	3151 822 032
14	2,8 V6 Chass.3B-X-030001-09.99 (Mot.ACK,AGE) 2,8 V6 (Mot.APR,AQD,ATX) 01.99-		1863 869 005+		3082 635 003	○	3151 822 032

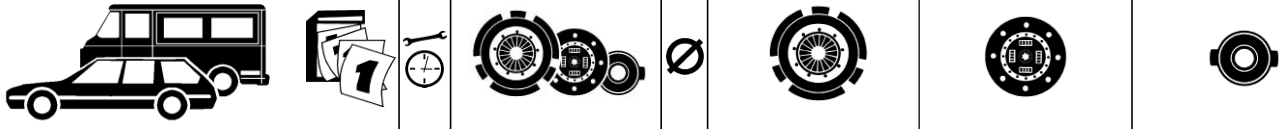
### PASSAT / Variant syncro (32B/35I)

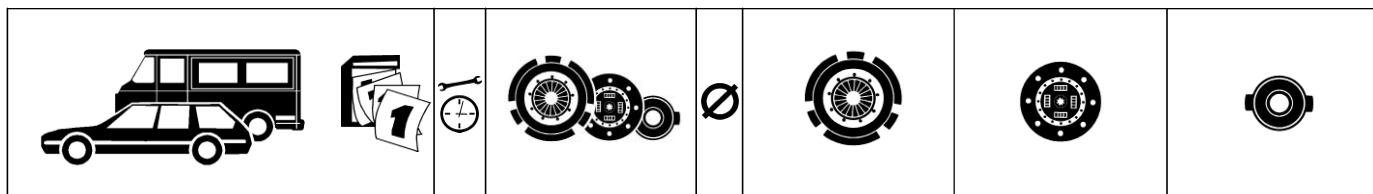
15	1,8 syncro (Mot.DS,JN,RM) 01.86-03.88	4,10	3000 452 001 1863 869 001+	228	3082 155 031	1861 960 031	3151 193 041
16	1,8 syncro G60 (Mot.PG) 09.89-08.93	4,10	3000 332 001	228	3082 231 031	1878 043 141	3151 180 231
	2,0 syncro (Mot.2E) 01.94-09.94	4,60	3000 960 801	228			
17	2,0 syncro (Mot.ADY,AGG) 10.94-						
	2,0 syncro (Mot.JS,HP,SK) 08.84-03.88	4,60	3000 053 006 1863 869 002+	228	3082 086 331	1861 626 034	3151 193 041
18	2,2 syncro (Mot.JT) 08.85-03.88						
	2,0 syncro (Mot.2E) 10.90-Mot.Nr.290 701	4,60	3000 327 002	228	3082 231 031	1862 393 343	3151 180 231
19	2,0 syncro (Mot.2E) Mot.Nr.290 702-12.93	4,60	3000 208 002	215	3082 194 233	1862 265 031	3151 180 231
20	2,2 syncro (Mot.HY) 08.84-03.88	4,60	3000 130 002 1863 869 002+	228	3082 086 331	1861 868 032	3151 193 041
	2,9 VR6 syncro (Mot.ABV) 10.94-	4,60	3000 384 001	228	3082 231 031	1862 393 031	3151 180 231



		<b>VOLKSWAGEN</b>						
<b>PASSAT / Variant syncro (3B)</b>								
1	1,8 syncro (Mot.ADR,APT,ARG) 06.97-04.99	4,10	3000 722 001 1863 869 001+	228	3082 307 232	1864 522 231	3151 822 032	
2	1,9 TDI syncro (Mot.AFN) 06.97-04.99	4,60	3000 815 001 1863 869 001+	228	3082 307 232	1878 862 001	3151 822 032	
3	2,3 VR5 syncro (Mot.AGZ) 06.97-Mot.Nr.009470	4,60	3000 698 001 1863 869 005+	240	3082 308 041	1864 979 001	3151 822 032	
4	2,3 VR5 syncro (Mot.AGZ) Mot.Nr.009471-04.99		3000 844 801 1863 869 005+	240	3082 635 002	1864 996 702	3151 822 032	
5	2,5 TDI syncro (Mot.AFB) 02.99-04.99		3000 829 301 1863 869 005+	240	3082 639 001	1878 993 301	3151 271 938	
6	2,8 V6 syncro (Mot.ACK,ALG) 05.97-Chass.3B-X-030000	4,60	3000 387 101 1863 869 005+	240	3082 308 041	1864 980 001	3151 822 032	
7	2,8 V6 syncro (Mot.ACK,ALG) Chass.3B-X-030001-12.98 2,8 V6 syncro (Mot.APR,AQD) 01.99-04.99		1863 869 005+		3082 635 003	○	3151 822 032	
<b>PASSAT / Variant 4motion (3B)</b>								
8	1,8 4motion (Mot.APT,ARG) 05.99-	4,10	3000 722 001 1863 869 001+	228	3082 307 232	1864 522 231	3151 822 032	
9	1,9 TDI 4motion (Mot.AFN,AVG) 05.99-	4,60	3000 815 001 1863 869 001+	228	3082 307 232	1878 862 001	3151 822 032	
10	1,9 TDI 4motion (Mot.ATJ) 01.00-		1863 869 001+	240	3082 639 001	○	3151 271 938	
11	2,0 4motion (Mot.ASU,AUZ) 04.00-			228	3082 307 232	○	3151 822 032	
12	2,3 VR5 4motion (Mot.AGZ) 05.99-Mot.Nr.036234	4,60	3000 844 801 1863 869 005+	240	3082 635 002	1864 996 702	3151 822 032	
13	2,3 VR5 4motion (Mot.AGZ) Mot.Nr.036235-		1863 869 005+		3082 635 002	○	3151 822 032	
14	2,5 TDI 4motion (Mot.AFB,AKN) 05.99-		3000 829 301 1863 869 005+	240	3082 639 001	1878 993 301	3151 271 938	
15	2,8 V6 4motion (Mot.APR,AQD,ATX) 05.99-		1863 869 005+		3082 635 003	○	3151 822 032	
<b>POLO (80/86/87) -95</b>								
16	0,8 (Mot.HE) 01.76-07.77 0,9 (Mot.HA) 04.75-07.81 1,0 (Mot.GL,HZ) 10.81-Chass.G-050 000 1,1 (Mot.HB,HD,HC) 08.74-07.83 1,3 (Mot.HF,HH,HJ,HW) 12.76-07.85 1,3 (Mot.GT) 08.82-Mot.Nr.009 203 1,3 (Mot.HK) 08.83-Mot.Nr.054 060	3,00	3000 004 002	180	3082 068 631	1861 547 638	3151 037 131	
17	1,0 (Mot.GL,HZ) Chass.G-050 001-G-170 000	3,00	3000 542 001	180	3082 068 631	1861 547 638	3151 816 001	

							
<b>VOLKSWAGEN</b>							
<b>POLO (80/86/87) -95</b>							
1	1,0 (Mot.GL) Chass.G-170 001-10.86 1,0 (Mot.HZ) Chass.G-170 001-01.92 1,0 (Mot.AAK,AAU,ACM) 10.90-95 1,3 (Mot.GT) Mot.Nr.016 143-09.90 1,3 (Mot.GK) Chass.G-015 001-09.90 1,3 (Mot.MH) 08.85-Mot.Nr.001 000 1,3 Mot.Nr.008 562-Mot.Nr.051 000 (Mot.MH) 1,3 (Mot.MH) Mot.Nr.052 707-09.90 1,3 (Mot.NU) 08.85-Mot.Nr.001 000 1,3 (Mot.NU) Mot.Nr.001 362-09.90 1,3 (Mot.NZ,RC,SC,2G,AAV) 08.86-95	3,00	<b>3000 158 001</b> <b>3000 158 003#●■</b>	190	<b>3082 168 231</b>	<b>1862 403 031</b>	<b>3151 816 001</b>
2	1,3 Mot.Nr.009 204-Mot.Nr.016 142 (Mot.GT) 1,3 (Mot.HK) Mot.Nr.054 061-07.85 1,3 (Mot.GK) 09.82-Chass.G-015 000	3,00	<b>3000 116 002</b>	190	<b>3082 158 031</b>	<b>1862 403 031</b>	<b>3151 037 131</b>
3	1,3 Mot.Nr.001 001-Mot.Nr.008 561 (Mot.MH) 1,3 Mot.Nr.051 001-Mot.Nr.052 706 (Mot.MH) 1,3 Mot.Nr.001 001-Mot.Nr.001 361 (Mot.NU)	3,00	<b>3000 543 001</b>	190	<b>3082 158 031</b>	<b>1862 403 031</b>	<b>3151 816 001</b>
4	1,3 (Mot.3F) 02.90-95	3,00	<b>3000 333 001</b>	190	<b>3082 168 231</b>	<b>1862 701 001</b>	<b>3151 816 001</b>
5	1,3 D (Mot.MN) 08.86-09.90 1,4 D (Mot.1W) 10.90-95	3,00	<b>3000 158 001</b>	190	<b>3082 168 231</b>	<b>1862 403 031</b>	<b>3151 816 001</b>
6	1,3 Coupe G40 (Mot.PY) 07.86-95						<b>3151 816 001</b>
<b>POLO (6N) 95-</b>							
7	1,0 (Mot.AER,ALL) 07.96- 1,05 (Mot.AEV) 10.94- 1,3 (Mot.ADX) 10.94-	3,50	<b>3000 158 001</b> <b>3000 158 003#●■</b>	190	<b>3082 168 231</b>	<b>1862 403 031</b>	<b>3151 816 001</b>
8	1,4 (Mot.AEX,AKV,ANX,APQ) 07.95-	3,10	<b>3000 581 002</b>	200	<b>3082 259 031</b>	<b>1862 403 031</b>	<b>3151 816 001</b>
9	1,4 16V (Mot.AFH) 04.96-		<b>3000 581 001</b>	200	<b>3082 259 031</b>	<b>1862 402 031</b>	<b>3151 816 001</b>
	1,6 (Mot.AEA) 10.94-07.95	3,10					
	1,6 (Mot.AEE) 07.95-						
10	1,6 GTI (Mot.AJV) 08.98-				○	<b>1862 402 031</b>	<b>3151 816 001</b>
11	1,7 SDI (Mot.AHG) 05.97-Mot.Nr.8700					○	<b>1862 403 031</b>
	1,7 SDI (Mot.AHG) Mot.Nr.8701-						
	1,7 SDI (Mot.AKU) 08.97-Mot.Nr.7000						
	1,7 SDI (Mot.AKU) Mot.Nr.7001-						
	1,9 SDI (Mot.AGD) 07.96-Mot.Nr.11500						
	1,9 SDI (Mot.AGD) Mot.Nr.11501-						
12	1,9 D (Mot.AEF) 10.94-	3,30	<b>3000 777 001</b>	170	<b>3082 658 001</b>	<b>1864 998 701</b>	<b>3151 816 001</b>
<b>POLO Classic / Variant (6K)</b>							
13	1,4 (Mot.AEX,AKV,ANX,APQ) 12.95-	3,50	<b>3000 158 001</b>	190	<b>3082 168 231</b>	<b>1862 403 031</b>	<b>3151 816 001</b>

								
<b>VOLKSWAGEN</b>								
<b>POLO Classic / Variant (6K)</b>								
1	1,6 (Mot.1F)	11.95-09.97	3,30	3000 286 002 ☹	200	3082 108 137 3018 082 100 3051 003 000 3096 005 000	1861 532 638	3151 802 003
2	1,6 (Mot.AFT)	12.95-Chass.6K-W-562500	3,30	3000 287 002 ☹	200	3082 108 137 3018 082 100 3051 003 000 3096 005 000	1862 490 031 1862 287 031 ●#	3151 802 003
3	1,6 (Mot.AFT)	Chass.6K-W-562501-			210	3082 149 541 3018 082 100 3051 003 000 3096 005 000	○	3151 802 003
4	1,6 (Mot.AEE)	09.97-		3000 581 001	200	3082 259 031	1862 402 031	3151 816 001
5	1,7 SDI (Mot.AKW)	11.97-	3,00	3000 287 002 ☹	200	3082 108 137	1862 490 031	3151 802 003
	1,9 D (Mot.1Y)	01.96-10.96		3000 961 801 ■●☹	200	3018 082 100	1862 287 031 ●#	
	1,9 SDI (Mot.AEY)	12.95-	3,70			3051 003 000 3096 005 000		
6	1,8 (Mot.ADD)	03.98-		3000 082 005 ☹	210	3082 149 541 3018 082 100 3051 003 000 3096 005 000	1861 846 137	3151 802 003
7	1,9 TDI (Mot.AHU,AEL)	01.97-	3,40	3000 332 001	228	3082 231 031	1878 043 141	3151 180 231
8	1,9 TDI (Mot.AFN)	06.98-		3000 834 301 2289 000 149 <sup>77)80)82</sup> )	220	3082 639 501	1864 997 301	3151 180 231
<b>SANTANA (32)</b>								
9	1,3 (Mot.EP,EU)	08.83-12.84	4,10	3000 096 003	190	3082 046 531	1861 456 339	3151 193 041
	1,6 (Mot.RL,DT,JU)	09.81-12.84		1863 869 001+				
10	1,6 D (Mot.CR,JK)	09.81-12.84	4,10	3000 096 003 1863 869 001+	190	3082 046 531	1861 456 339	3151 193 041
					200	3082 065 331 *9)	1861 769 235 *9)	3151 193 041
11	1,6 TD (Mot.CY)	09.82-12.84	3,80	3000 097 002 1863 869 001+	200	3082 065 331	1861 769 235	3151 193 041
					210	3082 146 031 *9)	1861 573 342 *9)	3151 193 041
12	1,8 (Mot.DS,DZ,JV, JN)	01.83-12.84	4,10	3000 098 002 1863 869 001+	210	3082 146 031	1861 573 342	3151 193 041
13	1,9 (Mot.WN)	09.81-07.83	4,10	3000 101 002	215	3082 025 531	1861 845 132	3151 193 041
	2,0 (Mot.JS,HP)	08.83-12.84		1863 869 002+				
	2,2 (Mot.WE)	09.82-07.83						
<b>SCIROCCO (53)</b>								
14	1,1 (Mot.FA,FJ)	04.74-12.83	3,00	3000 004 002	180	3082 068 631	1861 547 638	3151 037 131
	1,3 (Mot.HK,GF)	08.79-07.86						
15	1,5 (Mot.FB,FD,FH,JB)	74-07.83	3,20	3000 286 001 ☹	190	3082 212 031	1861 532 638	3151 802 003
	1,6 (Mot.EE,FR,FP,FT, FN)	74-07.83				3018 082 100 3051 003 000 3096 005 000		
	1,6 (Mot.EW,HN,RE)	08.83-07.92	3,50			3000 211 001 ▷		
	1,6 GTI (Mot.EG)	75-07.80						



## VOLKSWAGEN

### SCIROCCO (53)

1	1,6 GTI (Mot.EG) 08.80-83 1,8 (Mot.EX) 08.83-Chass.E-004 327	3,50	3000 160 002	200	3082 108 035 3018 082 100 3051 003 000 3096 005 000 3000 250 001 ▷	1878 994 201	3151 802 003
2	1,8 GTI,GLI (Mot.DX,JJ) 08.82-07.83 1,8 GTI (Mot.DX,DT,JH,KT) 08.83-07.92 1,8 (Mot.EX) Chass.E-004 328-07.92	3,50	3000 082 003 3000 960 701	210 210	3082 149 436 3018 082 100 3051 003 000 3096 005 000 3000 251 004 ▷	1861 846 137	3151 802 003
3	1,8 GTX 16V (Mot.KR,PL) 10.85-07.92	3,60	3000 381 001 # 3000 963 001	210 210 210	3082 149 436 3018 082 100 3051 003 000 3096 005 000 3000 251 004 ▷	1862 518 031 1862 115 034 ●#	3151 802 003








### SHARAN (7M)

4	1,8 T (Mot.AJH) 11.97-Mot.Nr.001319 1,9 TDI (Mot.AFN) 12.96-Mot.Nr.974999	4,50 4,30	3000 829 101	220	3082 639 501	1864 998 503	3182 998 901 <sup>35)</sup>
5	1,8 T (Mot.AJH) Mot.Nr.001320-04.00 1,9 TDI (Mot.AFN) Mot.Nr.975000- 1,9 TDI (Mot.ANU) 03.99-04.00				○	1864 998 503	3182 998 901 <sup>35)</sup>
6	1,8 T (Mot.AWC) 05.00- 2,0 (Mot.ATM) 05.00- 2,8 VR6 (Mot.AYL) 05.00- 2,8 VR6 4motion (Mot.AYL) 05.00-				○	○	○
7	1,9 TDI (Mot.1Z,AHU) 09.95-04.00	4,00	3000 816 002	228	3082 646 001	1878 861 001	3182 998 901 <sup>35)</sup>
8	1,9 TDI (Mot.ANU,AUY) 05.00- 1,9 TDI 4motion (Mot.AUY) 05.00-		3000 846 201 2294 003 341	240	3082 306 533	1878 052 239	○
9	2,0 (Mot.ADY) 09.95-04.00	3,60	3000 787 001	228	3082 272 231	1862 485 031	3182 998 901 <sup>35)</sup>
10	2,8 VR6 (Mot.AAA,AMY) 09.95-04.00	4,00	3000 786 001	228	3082 272 232	1862 486 031	3182 998 901 <sup>35)</sup>

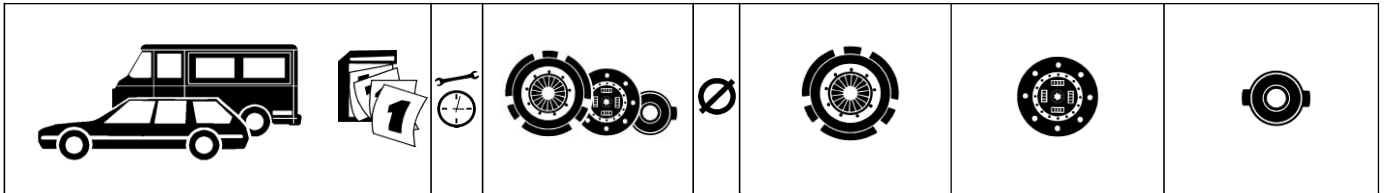
### T 4 Bus,Transporter (70)

11	1,8 (Mot.PD) 12.90-07.92 2,0 (Mot.AAC) 09.90-	5,70	3000 327 001	228	3082 195 233	1862 393 343	3151 180 231
12	1,9 D (Mot.1X) 09.90-96 1,9 TD (Mot.ABL) 10.92-	5,70	3000 208 002 3000 961 601	215 215	3082 194 233	1862 265 031	3151 180 231
13	2,4 D (Mot.AAB) 09.90-Mot.Nr.370180 2,4 D syncro 11.92-Mot.Nr.320594 (Mot.AAB)	6,10 6,20	3000 332 001	228	3082 231 031	1878 043 141	3151 180 231
14	2,4 D (Mot.AAB,AJA) Mot.Nr.370181-04.99 2,4 D syncro (Mot.AAB) Mot.Nr.370181- 2,5 TDI (Mot.AJT) 05.98-	6,10 5,60	3000 829 001	220	3082 639 203	1864 998 502	3151 180 231
15	2,4 D syncro Mot.Nr.320595-Mot.Nr.370180 (Mot.AAB)			228	3082 231 031	1878 043 141	3151 180 231
16	2,5 (Mot.AAF,ACU,AEN,AET,AEU 11.90- ,APL) 2,5 syncro (Mot.AAF,ACU,AET,AEU) 11.92-	5,70 6,20	3000 332 001 3000 961 401	228 228	3082 231 031	1878 043 141	3151 180 231

		<b>VOLKSWAGEN</b>						
<b>T 4 Bus,Transporter (70)</b>								
1	2,5 TDI (Mot.AC.V) 08.95-11.99 2,5 TDI syncro (Mot.AC.V) 03.98-	5,60	3000 831 301 ☺	220	3082 639 202	1864 997 901	3182 998 401	
2	2,5 TDI (Mot.AHY) 05.98-		3000 844 901 ☺	240	3082 635 005	1878 988 101	3182 998 401	
3	2,8 VR6 (Mot.AES) 01.96-	5,60	3000 828 901 ☺	220	3082 639 201	1864 998 501	3182 998 401	
<b>TARO</b>								
4	1,8 (Mot.2Y) 02.89-09.94 Produktion Toyota 1,8 (Mot.2Y) 02.89-Chass.7A-MH003 500 Produktion VW			225	3082 750 001	1862 990 002	3151 875 001	
5	2,2 4x4 (Mot.4Y) 06.89-07.94			240	3082 753 001	1862 620 001	3151 875 001	
6	2,4 4x4 06.89-Chass.7A-N9501 012 (Mot.22R)			225	3082 752 001	1862 924 002	3151 875 001	
7	2,4 4x4 (Mot.22R) Chass.7A-P9500 001-			240	3082 723 001	1862 620 001	3151 881 001	
8	2,4 D 4x2 (Mot.2L) 02.89- Produktion VW 2,4 D 4x2 02.89-Chass.7A-M9505 000 (Mot.2L) Produktion Toyota 2,4 D 4X4 02.89-Chass.7A-M9505 000 (Mot.2L)			225	3082 751 001	1862 660 001	3151 881 001	
9	2,4 D 4x2 (Mot.2L) Chass.7A-N9500 001- 2,4 D 4X4 Chass.7A-N9500 001-7A-N9500 082 (Mot.2L)			225	3082 673 001	1862 660 001	3151 881 001	
10	2,4 D 4x4 (Mot.2L) Chass.7A-N9500 083-			240	3082 672 001	1862 615 002	3151 907 001	
<b>TYP 181</b>								
11	KURIER					1861 271 236 ♣ 1864 180 839	3151 193 041	
<b>TYP 2 Bus,Transporter (21/24/25)</b>								
12	1200 03.50-Mot.Nr.6908639			180	1882 223 402	1864 121 536 1861 280 136 ●♣	3159 140 037 1825 072 000 ■	
13	1200 Mot.Nr.6908639-07.67 1500 10.64-07.67 1600 08.67-07.70	3,00	1800 004 002#	200 200	1882 173 404 # 1882 228 002 ●	1861 271 236 ♣ 1864 180 839 ●	3159 140 037 1825 072 000 ■	
14	1300 01.71-07.75 1600 (Mot.AD) 08.70-07.73 1600 (Mot.AF,AS) 08.70-Chass.2162118504	3,00	3000 026 002	200	3082 043 132	1861 271 236 ♣ 1864 180 839 ●	3151 193 041	
15	1600 (Mot.AF,AS) Chass.2162118505-07.79 1600 (Mot.CT,CZ) 05.79-02.83 1800 Mot.Nr.10016070-07.75 1900 (Mot.DF) 09.82-Mot.Nr.027930 1900 (Mot.DG) 09.82-Mot.Nr.017790 1900 (Mot.DH) 01.83-Mot.Nr.002308	3,00 2,40	3000 052 006	215	3082 066 131	1861 544 135	3151 193 041	
16	1600 D (Mot.CS) 01.81-07.87	3,00	3000 162 001 1863 869 001+	215	3082 116 031	1862 114 041 ♣ 1861 757 133 ●	3151 193 041	

							
<b>VOLKSWAGEN</b>							
<b>TYP 2 Bus,Transporter (21/24/25)</b>							
1	1600 TD (Mot.JX) 08.84-Mot.Nr.207630	3,00	3000 162 001	215	3082 116 031	1862 114 041	3151 193 041
	1600 TD syncro (Mot.JX) 08.85-Mot.Nr.207630	4,70	1863 869 001 +				
	1700 D (Mot.KY) 10.86-Mot.Nr.073818	3,00					
2	1600 TD (Mot.JX) Mot.Nr.207631-92	3,00	3000 162 001	215	3082 116 031	1862 114 041	3151 193 041
	1600 TD syncro (Mot.JX) Mot.Nr.207631-07.92	4,70					
	1700 D (Mot.KY) Mot.Nr.073819-92	3,00					
3	1700 08.71-07.73	2,40	3000 051 002	210	3082 026 331	1861 441 234	3151 193 041
	1800 08.73-Mot.Nr.10016069						
4	1900 (Mot.DF) Mot.Nr.027931-92	2,40	3000 053 010	228	3082 086 434	1861 581 437	3151 193 041
	1900 (Mot.DG) Mot.Nr.017791-92						
	1900 (Mot.DH) Mot.Nr.002309-07.85						
	1900 (Mot.GW) 08.83-07.85						
	1900 (Mot.EY,SP) 08.85-92						
	1900 syncro (Mot.DG,SP) 10.84-92	4,70					
	2000 (Mot.CJ,CU,CV,GD,GE) 08.75-01.83	2,40					
	2100 12.84-Chass.24-K-097046 (Mot.DJ,MV,SR,SS)						
	2100 syncro 08.85-Chass.24-K-097046 (Mot.DJ,MV,SR)	4,70					
5	2100 Chass.24-K-097047-92 (Mot.DJ,MV,SR,SS)	2,40	3000 053 011	228	3082 086 435	1861 581 437	3151 193 041
	2100 syncro Chass.24-K-097047-07.92 (Mot.DJ,MV,SR)	4,70					
<b>TYP 3</b>							
6	1500 -07.62			180	1882 157 135	1864 121 536	3159 140 037 1825 072 000 ■
7	1500 -07.70	2,00	1800 004 002#	200	1882 173 404 #	1861 271 236 ■	3159 140 037
	1600 A,L -07.70			200	1882 228 002 ●	1864 180 839 ●	1825 072 000 ■
8	1500 08.70-	2,00	3000 026 002	200	3082 043 132	1861 271 236 ■	3151 193 041
	1600 A,L 08.70-					1864 180 839 ●	
<b>TYP 4</b>							
9	411 59kW 70-71			215	3082 066 131		1850 282 160
	412 59kW 70-71						
10	411 59kW 08.71-07.74			210	3082 026 331	1862 742 001 ●	1850 282 160
	412 59kW 09.72-07.74						
<b>VENTO (1H)</b>							
11	1,4 (Mot.ABD) 01.92-06.95	4,00	3000 158 001 3000 158 003#●■	190	3082 168 231	1862 403 031	3151 816 001
12	1,4 (Mot.AEX) 07.95-98	4,00	3000 810 001●	200	3082 258 031 3018 082 100 3051 003 000 3096 005 000	1862 512 031	3151 802 003
13	1,6 (Mot.ABU) 09.92-09.94	4,00	3000 581 001	200	3082 259 031	1862 402 031	3151 816 001
	1,6 (Mot.AEA) Getr.CNU 10.94-98						

		<b>VOLKSWAGEN</b>									
<b>VENTO (1H)</b>											
1	1,6 (Mot.AEA) Getr.CHV 1,6 (Mot.AEE)	10.94-98 07.95-98	4,00	3000 703 001	200	3082 258 031 3018 082 100 3051 003 000 3096 005 000	1862 490 031 1862 287 031 ●#	3151 802 003			
2	1,6 (Mot.AEK,AFT,AKS)	10.94-98	4,00	3000 287 002	200	3082 108 137 3018 082 100 3051 003 000 3096 005 000	1862 490 031 1862 287 031 ●#	3151 802 003			
3	1,8 (Mot.AAM) 1,8 (Mot.ABS)	01.92-Mot.Nr.017 014 11.91-Mot.Nr.414 563	4,00	3000 082 004 3000 960 701	210 210	3082 149 435 3051 003 000 3018 082 100 3096 005 000 3000 251 003 ▷	1861 846 137	3151 802 003			
4	1,8 (Mot.AAM) 1,8 (Mot.ABS) 1,8 (Mot.ADZ)	Mot.Nr.017 015-98 Mot.Nr.414 564-09.94 10.94-98	4,00	3000 082 005 3000 961 701	210 210	3082 149 541 3051 003 000 3018 082 100 3096 005 000	1861 846 137	3151 802 003			
5	1,9 D (Mot.1Y)	01.92-Mot.Nr.301 956	4,00	3000 287 001 3000 960 201	200 200	3082 108 035 3018 082 100 3051 003 000 3096 005 000	1862 490 031 1862 287 031 ●#	3151 802 003			
6	1,9 D (Mot.1Y) 1,9 SDI (Mot.AEY)	Mot.Nr.301 957-98 01.95-98	4,00	3000 287 002 3000 961 801	200 200	3082 108 137 3018 082 100 3051 003 000 3096 005 000	1862 490 031 1862 287 031 ●#	3151 802 003			
7	1,9 TD (Mot.AAZ)	01.92-Mot.Nr.274 103	4,00	3000 288 001	210	3082 149 435 3018 082 100 3051 003 000 3096 005 000 3000 251 003 ▷	1862 518 343	3151 802 003			
8	1,9 TD (Mot.AAZ)	Mot.Nr.274 104-98	4,00	3000 288 002	210	3082 149 541 3018 082 100 3051 003 000 3096 005 000	1862 518 343	3151 802 003			
9	1,9 TDI (Mot.1Z) 1,9 TDI (Mot.AHU,ALE)	09.93-07.96 08.96-98	4,00	3000 332 001 3000 960 801	228 228	3082 231 031	1878 043 141	3151 180 231			
10	1,9 TDI (Mot.AFN)	05.96-98		3000 834 301 2289 000 149 <sup>77)80)82</sup> )	220	3082 639 501	1864 997 301	3151 180 231			
11	2,0 (Mot.2E)	01.92-Mot.Nr.306 243	4,00	3000 381 001 3000 963 001	210 210 210	3082 149 436 3018 082 100 3051 003 000 3096 005 000 3000 251 004 ▷	1862 518 031 1862 115 034 ●#	3151 802 003			
12	2,0 (Mot.2E)	Mot.Nr.306 244-98	4,00	3000 605 001 3000 963 101	210 210	3082 149 439 3018 082 100 3051 003 000 3096 005 000	1862 518 031 1862 115 034 ●#	3151 802 003			



**VOLKSWAGEN**

**VENTO (1H)**

1	2,0 (Mot.ADY,AEP,AGG,AKR)	10.94-98	4,00	3000 605 001 3000 963 101	210 210	3082 149 439 3018 082 100 3051 003 000 3096 005 000	1862 518 031	3151 802 003
2	2,8 VR6 (Mot.AAA)	01.92-06.94	4,00	3000 384 001	228	3082 231 031	1862 393 031	3151 180 231
3	2,8 VR6 (Mot.AAA)	07.94-98	4,00	3000 384 002	228	3082 231 031	1862 464 031	3151 180 231



VOLKSWAGEN (USA)								
BEETLE								
1	1,2		2,10	1800 001 005#	180	1882 208 404 #	1864 121 536	3159 140 037 1825 072 000 ■
2	1,2 Economic Beetle				180	1882 223 402	1864 121 536	3159 140 037 1825 072 000 ■
3	1,3	-07.70	2,10	1800 001 005# 1800 001 006●	180 180	1882 208 404 #	1864 121 536 1861 280 136 ●■	3159 140 037 1825 072 000 ■
4	1,3	08.70-	2,10	1800 002 005 1800 002 004●	180 180	1882 292 104	1861 280 136 ■ 1864 121 536 ●	3151 193 041
5	1,5		2,10	1800 004 002#	200 200	1882 173 404 # 1882 228 002 ●	1861 271 236 ■ 1864 180 839 ●	3159 140 037 1825 072 000 ■
6	1,6		2,10	3000 026 002	200	3082 043 132	1861 271 236	3151 193 041
DASHER								
7	1,5	02.73-08.75	4,10	3000 096 003	190	3082 046 531	1861 456 339	3151 193 041
	1,5 D (Mot.CK)	08.78-07.80	3,80	1863 869 001+				
	1,6 D (Mot.CR)	08.80-07.81						
8	1,6	09.75-07.81	4,10	3000 097 002 1863 869 001+	200	3082 065 331	1861 769 235	3151 193 041
JETTA								
9	1,6 (Mot.EJ)	08.79-07.80	3,20	3000 286 001☉	190	3082 212 031	1861 532 638	3151 802 003
	1,7 (Mot.EN)	08.80-	3,30			3018 082 100 3051 003 000 3096 005 000 3000 211 001 ▷		
10	1,6 D (Mot.CR)	03.81-07.82	3,30	3000 160 002☉	200	3082 108 035 3018 082 100 3051 003 000 3096 005 000 3000 250 001 ▷	1878 994 201	3151 802 003
11	1,6 D (Mot.JK)	08.82-	3,30	3000 160 002☉	200	3082 108 035 3018 082 100 3051 003 000 3096 005 000 3000 250 001 ▷	1878 994 201	3151 802 003
	1,6 TD (Mot.CY)	04.82-			210	3082 149 436 *9) 3018 082 100 3051 003 000 3096 005 000 3000 251 004	1861 846 137 *9)	3151 802 003
12	1,8 (Mot.JH)	08.83-	3,50	3000 082 003☉ 3000 960 701■☉	210 210	3082 149 436 3018 082 100 3051 003 000 3096 005 000 3000 251 004 ▷	1861 846 137	3151 802 003
QUANTUM								
13	1,6 TD (Mot.CY,MD)	08.81-	3,80	3000 097 002	200	3082 065 331	1861 769 235	3151 193 041
	1,7 (Mot.WT)	08.81-07.83	4,10	1863 869 001+				

<b>VOLKSWAGEN (USA)</b>								
<b>QUANTUM</b>								
1	1,8 (Mot.JN)	08.83-	4,10	3000 098 002 1863 869 001+	210	3082 146 031	1861 573 342	3151 193 041
2	2,2 (Mot.WE,KM,KX/5-Zyl.)	08.82-12.84	4,10	3000 101 002 1863 869 002+	215	3082 025 531	1861 845 132	3151 193 041
3	2,2 (Mot.KX/5-Zyl.)	01.85-	4,10	3000 053 006 1863 869 002+	228	3082 086 331	1861 626 034	3151 193 041
<b>RABBIT</b>								
4	1,5 (Mot.FC,FX,EH)	05.74-07.79	3,20	3000 286 001 ☹	190	3082 212 031 3018 082 100 3051 003 000 3096 005 000 3000 211 001 ▷	1861 532 638	3151 802 003
	1,5 D (Mot.CK)	08.76-07.80	3,30					
	1,6 (Mot.FN,EE,EJ)	08.75-07.80	3,20					
	1,7 (Mot.EN)	08.80-						
<b>RABBIT WESTMOREL.</b>								
5	1,5 (Mot.FX)	10.79-08.80	3,20	3000 286 001 ☹	190	3082 212 031 3018 082 100 3051 003 000 3096 005 000 3000 211 001 ▷	1861 532 638	3151 802 003
	1,5 (Mot.EH)	04.78-07.79						
	1,6 (Mot.EJ)	08.79-08.80						
6	1,5 D (Mot.CK)	08.79-08.80	3,30	3000 160 002 ☹	200	3082 108 035 3018 082 100 3051 003 000 3096 005 000 3000 250 001 ▷	1878 994 201	3151 802 003
	1,6 Pickup (Mot.EJ)	10.79-08.80	3,20					
	1,6 D (Mot.CR)	09.80-08.82	3,30					
	1,6 D (Mot.JK)	09.82-						
	1,6 D Pickup (Mot.JK)	09.82-						
	1,6 TD (Mot.CY)	09.82-						
	1,7 (Mot.EN,JF)	09.80-	3,20					
	1,7 Pickup (Mot.EN)	09.80-						
7	1,8 GTI (Mot.JH)	09.82-	3,50	3000 082 003 ☹ 3000 960 701 ☹☹☹	210 210	3082 149 436 3018 082 100 3051 003 000 3096 005 000 3000 251 004 ▷	1861 846 137	3151 802 003
<b>SCIROCCO</b>								
8	1,5 (Mot.FC,FX,EH)	05.74-08.79	3,20	3000 286 001 ☹	190	3082 212 031 3018 082 100 3051 003 000 3096 005 000 3000 211 001 ▷	1861 532 638	3151 802 003
	1,6 (Mot.FN,EE,EJ)	08.75-07.80						
	1,7 (Mot.EN)	08.80-						
9	1,8 GT (Mot.JH)	05.83-	3,50	3000 082 003 ☹ 3000 960 701 ☹☹☹	210 210	3082 149 436 3018 082 100 3051 003 000 3096 005 000 3000 251 004 ▷	1861 846 137	3151 802 003
<b>VANAGON</b>								
10	1600 D (Mot.CS)	07.81-07.84	3,00	3000 162 001	215	3082 116 031	1862 114 041	3151 193 041
11	1900 (Mot.DH)	01.83-Mot.Nr.002 308	2,40	3000 052 006	215	3082 066 131	1861 544 135	3151 193 041
12	1900 (Mot.DH)	Mot.Nr.002 309-	2,40	3000 053 010	228	3082 086 434	1861 581 437	3151 193 041
	2000 (Mot.CV)	05.79-12.82						

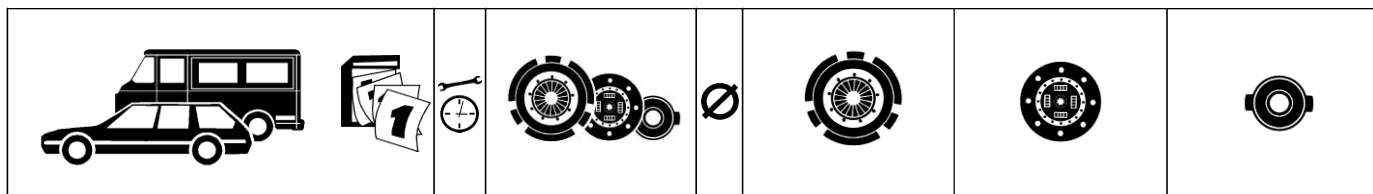
		<b>VOLVO</b>						
<b>142</b>								
1	142 142 S	Chass.52 900- Chass.52 900-			215 215	3082 185 231 3082 062 034 ●#	1861 352 444	
2	142 (Mot.B20B,E,F)	11.68-	1,70	3000 001 007 ☐	215 215	3082 185 231 ☐ 3082 062 034 ●#☐	1861 352 444	3151 190 031 ☐
<b>144</b>								
3	144 144 S	Chass.89 800- Chass.89 800-			215 215	3082 185 231 3082 062 034 ●#	1861 352 444	
4	144 S (Mot.B20B,E,F) 144 E (Mot.B20B,E,F) 144 F (Mot.B20B,E,F)	11.68- 11.68- 11.68-	1,70	3000 001 007 ☐	215 215	3082 185 231 ☐ 3082 062 034 ●#☐	1861 352 444	3151 190 031 ☐
<b>145</b>								
5	145 (Mot.B20B,E,F)	72-74	1,70	3000 001 007 ☐	215 215	3082 185 231 ☐ 3082 062 034 ●#☐	1861 352 444	3151 190 031 ☐
6	145 KOMBI	Chass.9 200-			215 215	3082 185 231 3082 062 034 ●#	1861 352 444	
<b>164</b>								
7	164 (Mot.B30A)	68-74			242	3082 973 001	1861 449 133	
8	164 (Mot.B30E)				242	3082 973 001	1861 451 132	
<b>242</b>								
9	242 (Mot.B17A)	09.78-08.84	3,00	3000 121 003	215 215	3082 185 231 3082 062 034 ●#	1861 771 136	3151 190 031
10	242 (Mot.B19A) 242 (Mot.B19E) 242 (Mot.B20A) 242 (Mot.B20F) 242 (Mot.B21A) 242 (Mot.B21E) 242 (Mot.B21F USA)	74-08.78 74-08.78 74-08.78 74-08.78 74-08.78 74-08.78 74-08.78	3,00	3000 001 007 ☐	215 215	3082 185 231 ☐ 3082 062 034 ●#☐	1861 352 444	3151 190 031 ☐
11	242 (Mot.B19A) 242 (Mot.B19E) 242 (Mot.B19K) 242 (Mot.B21A) Getr.M 45 242 (Mot.B21A) Getr.M 46 242 (Mot.B21E) 242 (Mot.B21F USA LH-Jetronic)	09.78-08.84 09.78-08.84 09.78-08.84 09.78-08.84 09.78-08.84 09.78-08.84 09.78-08.84 09.78-08.84 09.78-08.84	3,00	3000 121 003 ☐	215 215	3082 185 231 ☐ 3082 062 034 ●#☐	1861 771 136	3151 190 031 ☐
12	242 (Mot.B23F USA)	08.79-08.84	3,50		215 215	3082 185 231 3082 062 034 ●#	1861 849 034	3151 190 031



# VOLVO

## 244

1	Lim. Schweden	Chass.368 141-370 365	3,00	3000 001 007	215	3082 185 231	1861 352 444	3151 190 031
	Lim. (Mot.B19A)	74-08.78			215	3082 062 034 ●#		
	Lim. (Mot.19E)	74-08.78						
	Lim. (Mot.B20A)	74-08.78						
	Lim. (Mot.B20F)	74-08.78						
	Lim. (Mot.B21A)	74-08.78						
	Getr.M 45,46							
	Lim. (Mot.B21E)	74-08.78						
Lim. (Mot.B21F USA)	74-08.78							
2	Lim. (Mot.B17A)	09.78-08.84	3,00	3000 121 003	215	3082 185 231	1861 771 136	3151 190 031
	Lim. (Mot.B19A)	09.78-08.84			215	3082 062 034 ●#		
	Lim. (Mot.19E)	09.78-08.84						
	Lim. (Mot.19K)	09.78-08.84						
	Lim. (Mot.B21A)	09.78-08.84						
	Getr.M 45							
	Lim. (Mot.B21A)	09.78-08.84						
	Getr.M 46							
	Lim. (Mot.B21E)	09.78-08.84						
	Lim. (Mot.B21F USA)	09.78-08.84						
3	Lim. (Mot.B23A)	08.79-08.84	3,50	3000 121 004	215	3082 185 231	1861 771 136	3151 189 031
	Getr.M 45				215	3082 062 034 ●#		
	Lim. (Mot.B23A)	08.79-08.84						
	Getr.M 46							
	Lim. (Mot.B23E)	08.79-08.84						
4	Lim. (Mot.B17A)	09.84-93	3,50	3000 448 001	228	3082 204 031	1861 771 136	3151 189 031
	Lim. (Mot.B200E)	09.84-08.86						
	Getr.M 45,46							
	Lim. (Mot.B200K)	09.84-93						
5	Lim. (Mot.B230A,E,F,K)	09.84-08.86	3,00	3000 536 001	228	3082 204 031	1861 771 136	3151 190 031
	Getr.M 46							
6	Lim. (Mot.B230F USA)	09.84-93	3,00	3000 124 007	228	3082 204 031	1861 939 038	3151 189 031
	Getr.M 46							
	Lim. (Mot.B230A,K)	09.84-93						
	Getr.M 47							
	Lim. (Mot.B230F USA)	09.84-93						
7	Lim. (Mot.B230A,E,F,K)	09.86-93	3,00	3000 124 007	228	3082 204 031	1861 939 038	3151 190 031
	Getr.M 46							
8	Lim. (Mot.B23A) Getr.M 47	83-08.84	3,00	3000 124 007	228	3082 204 031	1861 939 038	3151 190 031
	Lim. (Mot.B23F USA)	82-08.84			215	3082 185 231		
				215	3082 062 034 ●#			



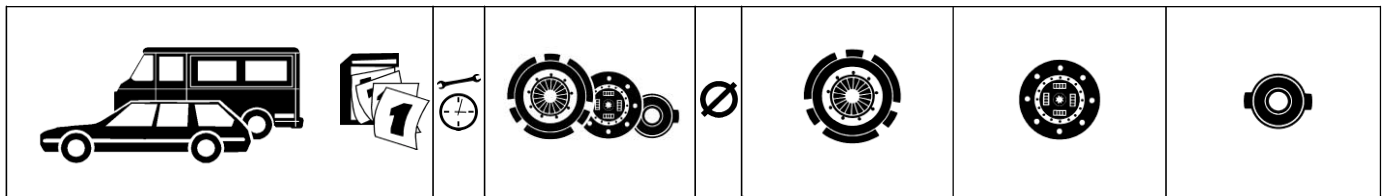
**VOLVO**

**244**

1	Lim. (Mot.B27A,E) Lim. (Mot.B27F USA) Lim. (Mot.B28A,E) Lim. (Mot.B28F USA)	09.78-93 09.78-93 09.78-93 09.78-93	3,50	3000 537 001	240	3082 114 031	1861 752 033	3151 038 031
2	Turbo (Mot.B19ET) Turbo (Mot.B21ET)	80-08.84 80-08.84	3,50	3000 121 003	215	3082 185 231	1861 771 136	3151 190 031
3	Turbo (Mot.B19ET) Turbo (Mot.B21ET)	09.84-93 09.84-93	3,50	3000 121 004	215	3082 185 231	1861 771 136	3151 189 031
4	Turbo-Inj. (Mot.B21F,FT USA)	80-08.84			228 228	3082 204 033 3082 101 035 ●#	1861 905 039	3151 190 031
5	Turbo-Inj. (Mot.B21FT USA)	09.84-93	3,50	3000 539 001	228 228	3082 204 033 3082 101 035 ●#	1861 905 039	3151 189 031
6	Diesel (Mot.D20,24)	09.78-08.84	3,40	3000 124 032	228	3082 204 031	1861 901 134	3151 190 031
7	Diesel (Mot.D24)	09.84-93	3,40	3000 124 033	228	3082 204 031	1861 901 134	3151 189 031

**245**

8	Kombi (Mot.B17A) Kombi (Mot.B19A,E,K) Kombi (Mot.B21A) Getr.M 45,46 Kombi (Mot.B21E) Kombi (Mot.B21F USA) Kombi (Mot.B23A,E) Getr.M 45,M 46	09.78-08.84 09.78-08.84 09.78-08.84 09.78-08.84 09.78-08.84 08.79-08.84	3,00     3,50	3000 121 003 ☐	215 215	3082 185 231 ☐ 3082 062 034 ●#☐	1861 771 136	3151 190 031 ☐
9	Kombi (Mot.B17A) Kombi (Mot.B200E) Getr.M 45,M 46 Kombi 09.84-Chass.846099 (Mot.B200K) Getr.M 45,M 46 Kombi (Mot.B230A,E,F,K) Getr.M 46 Kombi Getr.M 46 09.84-Chass.846099 (Mot.B230F USA)	09.84-93 09.84-08.86 09.84-Chass.846099 09.84-08.86	3,50	3000 121 004	215 215	3082 185 231 3082 062 034 ●#	1861 771 136	3151 189 031
10	Kombi Schweden Chass.213 031-214 115 (Mot.B17) Kombi (Mot.B19A,E) 74-08.78 Kombi Schweden Chass.213 031-214 115 (Mot.B19) Kombi (Mot.B20A,F) 74-08.78 Kombi (Mot.B21A,E) 74-08.78 Kombi (Mot.B21F USA) 74-08.78 Kombi Chass.213 031-214 115 (Mot.B21)	74-08.78 74-08.78 74-08.78 74-08.78	3,50 3,00	3000 001 007 ☐	215 215	3082 185 231 ☐ 3082 062 034 ●#☐	1861 352 444	3151 190 031 ☐
11	Kombi Getr.M 47 09.84-Chass.846099 (Mot.B200E,K)	09.84-Chass.846099	3,50	3000 448 001	228	3082 204 031	1861 771 136	3151 189 031



## VOLVO

### 245

1	Kombi (Mot.B200E,F) Getr.M 45,47 Turbo (Mot.B19ET) Turbo (Mot.B21ET)	Chass.846100-93 09.84-85 09.84-85	3,50	3000 121 004	215	3082 185 231	1861 771 136	3151 189 031
2	Kombi (Mot.B21A)	Getr.M 47 83-08.84	3,00	3000 536 001	228	3082 204 031	1861 771 136	3151 190 031
3	Kombi (Mot.B23A)	Getr.M 47 83-08.84			228	3082 204 031	1861 939 038	3151 190 031
4	Kombi (Mot.B230A,E,F,K) Getr.M 45,47	09.84-93	3,00	3000 124 007	228	3082 204 031	1861 939 038	3151 189 031
	Kombi (Mot.B230F USA) Getr.M 47	09.84-93	3,50					
	Kombi (Mot.B230A,E,F,K) Getr.M 46	09.86-08.87	3,00					
5	Kombi (Mot.B23F USA)	82-08.84			215 215	3082 185 231 3082 062 034 ●#	1861 849 034	3151 190 031
6	Kombi (Mot.B27A,E) Kombi (Mot.B27F USA) Kombi (Mot.B28A,E) Kombi (Mot.B28F USA)	09.78-93 09.78-93 09.78-93 09.78-93	3,50	3000 537 001	240	3082 114 031	1861 752 033	3151 038 031
7	Turbo (Mot.B19ET) Turbo (Mot.B21ET)	81-08.84 81-08.84	3,50	3000 121 003	215	3082 185 231	1861 771 136	3151 190 031
8	Turbo-Inj. außer LH-Jetronic (Mot.B21F USA) Turbo-Inj. (Mot.B21FT USA)	80-08.84 80-08.84			228 228	3082 204 033 3082 101 035 ●#	1861 905 039	3151 190 031
9	Turbo-Inj. (Mot.B21FT USA)	09.84-85	3,50	3000 539 001	228 228	3082 204 033 3082 101 035 ●#	1861 905 039	3151 189 031
10	Diesel (Mot.D20,24)	09.78-08.84	3,40	3000 124 032	228	3082 204 031	1861 901 134	3151 190 031
11	Diesel (Mot.D24)	09.84-93	3,40	3000 124 033	228	3082 204 031	1861 901 134	3151 189 031

### 262

12	Lim. (Mot.B27A,E) Lim. (Mot.B27F USA)	74-08.78 74-08.78			240	3082 114 031	1861 752 035	3151 038 031
13	Lim. (Mot.B27A,E) Lim. (Mot.B27F USA) Lim. (Mot.B28A,E) Lim. (Mot.B28F USA)	09.78-93 09.78-93 09.78-93 09.78-93	3,50	3000 537 001	240	3082 114 031	1861 752 033	3151 038 031

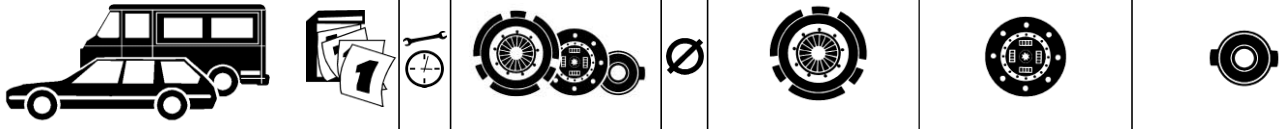
### 264


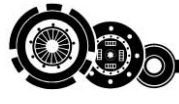
14	Lim. mit LH-Jetronic (Mot.B21F USA) Lim. (Mot.B23A)	09.78-08.84 08.79-08.84	3,50	3000 121 003 ☐	215 215	3082 185 231 ☐ 3082 062 034 ●#☐	1861 771 136	3151 190 031 ☐
15	Lim. (Mot.B27A,E) Lim. (Mot.B27F USA)	74-08.78 74-08.78			240	3082 114 031	1861 752 035	3151 038 031
16	Lim. (Mot.B27A,E) Lim. (Mot.B27F USA) Lim. (Mot.B28A,E) Lim. (Mot.B28F USA)	09.78-93 09.78-93 09.78-93 09.78-93	3,50	3000 537 001	240	3082 114 031	1861 752 033	3151 038 031

<b>VOLVO</b>								
<b>264</b>								
1	Lim. (Mot.B27E) Getr.M 50,51	74-08.78		240	3082 114 031	1861 542 132	3151 038 031	
2	Diesel (Mot.D24)	09.78-08.84	3,40	3000 124 032	3082 204 031	1861 901 134	3151 190 031	
<b>265</b>								
3	Kombi (Mot.B27A,E) Kombi (Mot.B27F USA)	74-08.78 74-08.78		240	3082 114 031	1861 752 035	3151 038 031	
4	Kombi (Mot.B27A,E) Kombi (Mot.B27F USA) Kombi (Mot.B28A,E) Kombi (Mot.B28F USA)	09.78-93 09.78-93 09.78-93 09.78-93	3,50	3000 537 001	3082 114 031	1861 752 033	3151 038 031	
5	Diesel (Mot.D24)	09.78-08.84	3,40	3000 124 032	3082 204 031	1861 901 134	3151 190 031	
6	Diesel (Mot.D24)	09.84-08.85	3,40	3000 124 033	3082 204 031	1861 901 134	3151 189 031	
<b>340</b>								
7	340 (Mot.B 172)	86-	3,00	3000 533 001	3082 859 141	1862 923 001	3151 814 001	
8	L (Mot.B14) Getr.Automatic DL (Mot.B14) Getr.Automatic GL (Mot.B14) Getr.Automatic	09.82- 09.82- 09.82-				1862 979 001	1850 282 160	
9	L (Mot.B14) Getr.Schaltgetriebe DL (Mot.B14) Getr.Schaltgetriebe GL (Mot.B14) Getr.Schaltgetriebe	09.82- 09.82- 09.82- 09.82-	3,00	3000 170 001	3082 098 131	1861 870 142	3151 078 001	
10	DIESEL (Mot.D16) Getr.5-Gang	09.84-	3,00	3000 534 001	3082 098 131	1862 911 001	3151 078 001	
<b>343</b>								
11	L (Mot.B14) Getr.Automatic DL (Mot.B14) Getr.Automatic GL (Mot.B14) Getr.Automatic	12.76-08.82 12.76-08.82 12.76-08.82				1862 979 001	1850 282 160	
12	L (Mot.B14) Getr.Schaltgetriebe DL (Mot.B14) Getr.Schaltgetriebe GL (Mot.B14) Getr.Schaltgetriebe	09.78-08.82 09.78-08.82 09.78-08.82	3,00	3000 170 001	3082 098 131	1861 870 142	3151 078 001	
13	DSL (Mot.B19) GSL (Mot.B19)	09.80-08.82 09.80-08.82	3,00	3000 532 001	215 215	3082 185 231 3082 062 034 ●#	1862 931 001 3151 104 001	
<b>345</b>								
14	L (Mot.B14) Getr.Automatic DL (Mot.B14) Getr.Automatic GL (Mot.B14) Getr.Automatic	09.79-08.82 09.79-08.82 09.79-08.82				1862 979 001	1850 282 160	

<b>VOLVO</b>								
<b>345</b>								
1	L (Mot.B14) Getr.Schaltgetriebe	09.78-08.82	3,00	3000 170 001	200	3082 098 131	1861 870 142	3151 078 001
	DL (Mot.B14) Getr.Schaltgetriebe	09.78-08.82						
	GL (Mot.B14) Getr.Schaltgetriebe	09.78-08.82						
2	DSL (Mot.B19)	09.80-08.82			215	3082 185 231	1862 931 001	3151 104 001
	GSL (Mot.B19)	09.80-08.82			215	3082 062 034 ●#		
<b>360</b>								
3	GLE (Mot.B19E)	09.82-	3,00	3000 535 001	228	3082 204 031	1862 931 001	3151 104 001
	GLE (Mot.B200E)	09.82-	3,60					
	GLS (Mot.B19A)	09.82-	3,00					
	GLS (Mot.B200K)	09.82-	3,60					
	GLT (Mot.B19E)	09.82-	3,00					
	GLT (Mot.B200E)	09.82-	3,60					
<b>440 / 460</b>								
4	1,6 (Mot.B16F)	91-	4,30	3000 154 001	200	3082 859 141	1862 870 003	3151 847 001
	1,7 DL, GL, GLE, GLT (Mot.B18K, KD, KP, KPD, EP, F, FP)	08.88-		3000 962 001 ■	200			
	1,7 Turbo (Mot.B18FT, FTM)	08.88-Chass.205699	5,60					
	1,8 GL (Mot.B18U)	91-	4,30					
5	1,7 Turbo (Mot.B18FT, FTM)	Chass.205700-	5,60	3000 603 001 ■	215	3082 798 001	1862 641 001	3151 847 001
6	1,9 Turbo Diesel (Mot.D19T)	11.93-	5,50	3000 600 001	200	3082 642 203	1862 640 001	3151 847 001
7	2,0 GL, GLT (Mot.B20F)	92-	5,60	3000 697 001	210	3082 683 001	1862 577 001	3151 847 001
<b>480</b>								
8	1,7 ES, Cabrio (Mot.B18E, EP, ES, ED, F, FP)	86-	4,30	3000 154 001 3000 962 001 ■	200 200	3082 859 141	1862 870 003	3151 847 001
	1,7 Turbo (Mot.B18FT, FTM)	86-Chass.567599	5,60					
9	1,7 Turbo (Mot.B18FT, FTM)	Chass.567600-	5,60	3000 603 001 ■	215	3082 798 001	1862 641 001	3151 847 001
10	2,0 S (Mot.B20F)	92-	5,60	3000 697 001	210	3082 683 001	1862 577 001	3151 847 001
<b>740</b>								
11	1,9 (Mot.B19)	83-08.84	2,10	3000 121 003	215	3082 185 231 ☐	1861 771 136	3151 190 031 ☐
	2,3 (Mot.B23E)	83-08.84			215	3082 062 034 ●#☐		
12	1,9 Turbo (Mot.B19ET)	83-08.84	2,10	3000 121 003	215	3082 185 231	1861 771 136	3151 190 031
13	2,0 (Mot.B200E, F, K) Getr.M 46	09.84-92	2,10	3000 121 004	215	3082 185 231	1861 771 136	3151 189 031
	2,3 (Mot.B230E, F) Getr.M 46	09.84-Chass.396999(4Tür)			215	3082 062 034 ●#		
	2,3 (Mot.B230E, F) Getr.M 46	09.84-Chass.242699(5Tür)						



							
<b>VOLVO</b>							
<b>740</b>							
1	2,0 (Mot.B200E,F,K) Getr.M 47	09.84-92	2,10	3000 448 001	228	3082 204 031	1861 771 136 3151 189 031
2	2,0 16V (Mot.B204E) 2,3 16V (Mot.B234F)	89-92 88-92	2,10	3000 449 001	228	3082 204 032	1862 158 032 3151 189 031
3	2,0 Turbo (Mot.B200ET) 2,0 Turbo 16V (Mot.B204GT) 2,3 Turbo (Mot.B230ET,FT,GT)	09.84-92 89-92 09.84-92	2,10	3000 539 002	228 228	3082 204 033 3082 101 035 ●#	1861 850 034 3151 189 031
4	2,3 (Mot.B230A,E,F,K) Getr.M 47 2,3 Getr.M 46 Chass.397000(4Tür)-92 (Mot.B230E,F) 2,3 Getr.M 46 Chass.242700(5Tür)-92 (Mot.B230E,F)	09.84-92	2,10	3000 124 007	228	3082 204 031	1861 939 038 3151 189 031
5	2,3 Turbo (Mot.B23ET)	82-08.84			228 228	3082 204 033 3082 101 035 ●#	1861 850 034 3151 190 031
6	2,3 Turbo (Mot.B23FT USA)	82-08.84			228 228	3082 204 033 3082 101 035 ●#	1861 905 039 3151 190 031
7	2,4 D (Mot.D24) 2,4 TD (Mot.D24T)	82-08.84 82-08.84	2,10	3000 124 032	228	3082 204 031	1861 901 134 3151 190 031
8	2,4 D (Mot.D24) 2,4 TD (Mot.D24T)	09.84-92 09.84-92	2,10	3000 124 033	228	3082 204 031	1861 901 134 3151 189 031
9	2,4 TD Intercooler (Mot.D24TIC)	87-92	2,10	3000 539 001	228 228	3082 204 033 3082 101 035 ●#	1861 905 039 3151 189 031
<b>760</b>							
10	2,3 (Mot.B230K) Getr.M 47	09.84-08.86	2,10	3000 124 007	228	3082 204 031	1861 939 038 3151 189 031
11	2,3 Turbo (Mot.B23ET,FT) 2,3 Turbo (Mot.B230ET,FT,GT)	09.84-91 09.84-91	2,10	3000 539 002	228 228	3082 204 033 3082 101 035 ●#	1861 850 034 3151 189 031
12	2,3 Turbo (Mot.B23FT USA)	82-08.84			228 228	3082 204 033 3082 101 035 ●#	1861 905 039 3151 190 031
13	2,4 TD (Mot.D24TD)	82-08.84	2,10	3000 124 032	228	3082 204 031	1861 901 134 3151 190 031
14	2,4 TD (Mot.D24TD)	09.84-87	2,10	3000 124 033	228	3082 204 031	1861 901 134 3151 189 031
15	2,4 TD Intercooler (Mot.D24TIC)	87-91	2,10	3000 539 001	228 228	3082 204 033 3082 101 035 ●#	1861 905 039 3151 189 031
16	2,8 (Mot.B28A,E,F) 2,8 (Mot.B280E,F)	82-86 87-91	2,10	3000 537 001	240	3082 114 031	1861 752 033 3151 038 031
<b>780</b>							
17	2,0 Turbo Intercooler (Mot.B200ET)	85-91	2,10	3000 539 002	228 228	3082 204 033 3082 101 035 ●#	1861 850 034 3151 189 031
18	2,4 TD Intercooler (Mot.B24TIC)	85-91	2,10	3000 539 001	228 228	3082 204 033 3082 101 035 ●#	1861 905 039 3151 189 031



## VOLVO

### 850 Lim.







1	2,0 10V (Mot.B5202S) 2,0 20V (Mot.B5204FS) 2,0 20V Turbo (Mot.B5204T2) 2,3 20V (Mot.B5234S) 2,5 10V (Mot.B5252FS) 2,5 20V (Mot.B5254FS)	94-97 93-97 96-97 94-97 93-97 08.91-97	4,10	<b>3000 540 001</b>	228	<b>3082 226 031</b>	<b>1862 314 032</b>	<b>3151 216 031</b>
2	2,0 20V Turbo (Mot.B5204T) 2,3 T-5 (Mot.B5234T)	94-Chass.299999 93-96	4,10	<b>3000 693 001</b>	240	<b>3082 254 031</b>	<b>1862 428 031</b>	<b>3151 216 031</b>
3	2,0 20V Turbo (Mot.B5204T) 2,5 20V Turbo (Mot.B5254T)	Chass.355000-97 96-97	4,10	<b>3000 830 901</b>	240	<b>3082 254 333</b>	<b>1862 428 133</b>	<b>3151 216 031</b>
4	2,3 T-5R (Mot.B5234T5)	01.95-97			240	<b>3082 254 232</b>	<b>1862 428 133</b>	<b>3151 216 031</b>
5	2,3 T-R (Mot.B5234T4)	96-97			240	<b>3082 254 334</b>	<b>1862 534 031</b>	<b>3151 216 031</b>
6	2,5 20V Turbo AWD (Mot.B5254T)	96-97		<b>3000 841 601</b>	240	<b>3082 255 234</b>	<b>1864 506 031</b>	<b>3151 269 332</b>
7	2,5 TDI (Mot.B5252T)	95-97		<b>3000 832 001</b>	240	<b>3082 638 001</b>	<b>1864 997 801</b>	<b>3151 216 031</b>

### 850 KOMBI

8	2,0 10V (Mot.B5202S) 2,0 20V (Mot.B5204FS) 2,0 20V Turbo (Mot.B5204T2) 2,3 20V (Mot.B5234S) 2,5 10V (Mot.B5252FS) 2,5 20V (Mot.B5254FS)	94-97 93-97 96-97 94-97 93-97 08.91-97	4,10	<b>3000 540 001</b>	228	<b>3082 226 031</b>	<b>1862 314 032</b>	<b>3151 216 031</b>
9	2,0 20V Turbo (Mot.B5204T) 2,3 T-5 (Mot.B5234T)	94-Chass.199999 93-96	4,10	<b>3000 693 001</b>	240	<b>3082 254 031</b>	<b>1862 428 031</b>	<b>3151 216 031</b>
10	2,0 20V Turbo (Mot.B5204T) 2,5 20V Turbo (Mot.B5254T)	Chass.275000-97 96-97	4,10	<b>3000 830 901</b>	240	<b>3082 254 333</b>	<b>1862 428 133</b>	<b>3151 216 031</b>
11	2,3 T-5R (Mot.B5234T5)	01.95-97			240	<b>3082 254 232</b>	<b>1862 428 133</b>	<b>3151 216 031</b>
12	2,3 T-R (Mot.B5234T4)	96-97			240	<b>3082 254 334</b>	<b>1862 534 031</b>	<b>3151 216 031</b>
13	2,5 20V Turbo AWD (Mot.B5254T)	96-97		<b>3000 841 601</b>	240	<b>3082 255 234</b>	<b>1864 506 031</b>	<b>3151 269 332</b>
14	2,5 TDI (Mot.B5252T)	95-97		<b>3000 832 001</b>	240	<b>3082 638 001</b>	<b>1864 997 801</b>	<b>3151 216 031</b>

### 940 Lim.

15	2,0 i (Mot.B200E,F,G) Getr.M47 Chass.-164381 u.164440-164641	90-94	1,90	<b>3000 448 001</b>	228	<b>3082 204 031</b>	<b>1861 771 136</b>	<b>3151 189 031</b>
16	2,0 i (Mot.B200E,F,G) Getr.M47 Chass.164382-164439 u.164642-		1,90	<b>3000 448 002</b>	228	<b>3082 204 031</b>	<b>1861 771 136</b>	<b>3151 189 232</b>
17	2,0 i (Mot.B200E,F,G) Getr.M46 2,3 i (Mot.B230E,F,G,FB,FD,FK, GK) Chass.-164381 u.164440-164641	90-94	1,90	<b>3000 124 007</b>	228	<b>3082 204 031</b>	<b>1861 939 038</b>	<b>3151 189 031</b>

							
<b>VOLVO</b>							
<b>940 Lim.</b>							
1	2,0 i Turbo (Mot.B200FT,GT) Getr.M46 Chass.-164381 u.164440-164641 2,0 i 16V Turbo (Mot.B204FT) Getr.M46 Chass.-164381 u.164440-164641 2,3 i Turbo (Mot.B230FT,GT) Getr.M46 Chass.-164381 u.164440-164641	1,90	<b>3000 539 003</b>	228	<b>3082 204 033</b>	<b>1862 295 031</b>	<b>3151 189 031</b>
2	2,0 i Turbo (Mot.B200FT,GT) Getr.M46 Chass.164381-164439 u.164642- 2,0 i 16V Turbo (Mot.B204FT) Getr.M46 Chass.164382-164439 u.164642- 2,3 i Turbo (Mot.B230FT,GT) Getr.M46 Chass.164382-164439 u.164642-	1,90	<b>3000 539 004</b>	228	<b>3082 204 033</b>	<b>1862 295 031</b>	<b>3151 189 232</b>
3	2,0 i Turbo (Mot.B200FT,GT) Getr.M90 Chass.-164381 u.164440-164641 2,0 i 16V Turbo (Mot.B204FT) Getr.M90 Chass.-164381 u.164440-164641 2,3 i Turbo (Mot.B230FT,GT) Getr.M90 Chass.-164381 u.164440-164641	1,90	<b>3000 694 001</b>	240	<b>3082 255 133</b> ☐	<b>1864 506 031</b> ☐	<b>3151 189 031</b>
4	2,0 i Turbo (Mot.B200FT,GT) Getr.M90 Chass.164382-164439 u.164642- 2,3 i Turbo (Mot.B230FT,GT) Getr.M90 Chass.164382-164439 u.164642-	1,90	<b>3000 694 002</b>	240	<b>3082 255 133</b> ☐	<b>1864 506 031</b> ☐	<b>3151 189 232</b>
5	2,0 i 16V (Mot.B204E) 90-94	1,90	<b>3000 449 001</b>	228	<b>3082 204 032</b>	<b>1862 158 032</b>	<b>3151 189 031</b>
6	2,0 i 16V Turbo (Mot.B204FT) Getr.M90 Chass.164382-164439 u.164642-	1,90	<b>3000 694 002</b> ☐	240	<b>3082 255 133</b> ☐	<b>1864 506 031</b> ☐	<b>3151 189 232</b>
7	2,3 i (Mot.B230E,F,G,FB,FD,FK, GK) Chass.164382-164439 u.164642-	1,90	<b>3000 124 010</b>	228	<b>3082 204 031</b>	<b>1861 939 038</b>	<b>3151 189 232</b>
8	2,4 D (Mot.D24) 90-94 2,4 TD (Mot.D24T) 90-94	1,90	<b>3000 124 033</b>	228	<b>3082 204 031</b>	<b>1861 901 134</b>	<b>3151 189 031</b>
9	2,4 TD Intercooler (Mot.D24TIC) Getr.M46 Chass.-164381 u.164440-164641	1,90	<b>3000 539 001</b>	228	<b>3082 204 033</b>	<b>1861 905 039</b>	<b>3151 189 031</b>
10	2,4 TD Intercooler (Mot.D24TIC) Getr.M46 Chass.164382-164439 u.164642-	1,90	<b>3000 539 005</b>	228	<b>3082 204 033</b>	<b>1861 905 039</b>	<b>3151 189 232</b>
11	2,4 TD Intercooler (Mot.D24TIC) Getr.M90 Chass.-164381 u.164440-164641			228	<b>3082 204 033</b>	<b>1862 468 031</b>	<b>3151 189 031</b>



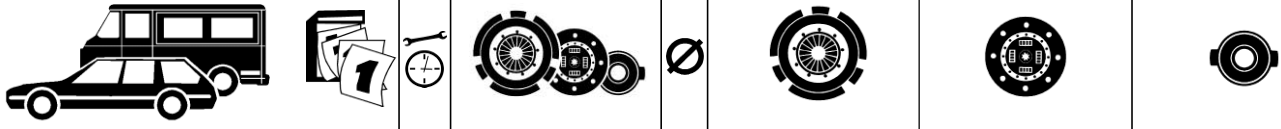
## VOLVO

### 940 Lim.

1	2,4 TD Intercooler (Mot.D24TIC) Getr.M90 Chass.164382-164439 u.164642-	1,90	3000 696 001	228	3082 204 033	1862 468 031	3151 189 232
---	--	------	--------------	-----	--------------	--------------	--------------

### 940 KOMBI

2	2,0 i (Mot.B200E,F,G) Getr.M47 Chass.-109050 u.109116-109342	1,90	3000 448 001	228	3082 204 031	1861 771 136	3151 189 031
3	2,0 i (Mot.B200E,F,G) Getr.M47 Chass.109051-109115 u.109343-	1,90	3000 448 002	228	3082 204 031	1861 771 136	3151 189 232
4	2,0 i (Mot.B200E,F,G) 90-94 Getr.M46 2,3 i (Mot.B230E,F,G,FB,FD,FK, GK) Chass.-109050 u.109116-109342	1,90	3000 124 007	228	3082 204 031	1861 939 038	3151 189 031
5	2,0 i Turbo (Mot.B200FT,GT) Getr.M46 Chass.-109050 u.109116-109342 2,0 i 16V Turbo (Mot.B204FT) Getr.M46 Chass.-109050 u.109116-109342 2,3 i Turbo (Mot.B230FT,GT) Getr.M46 Chass.-109050 u.109116-109342	1,90	3000 539 003	228	3082 204 033	1862 295 031	3151 189 031
6	2,0 i Turbo (Mot.B200FT,GT) Getr.M46 Chass.109051-109115 u.109343- 2,0 i 16V Turbo (Mot.B204FT) Getr.M46 Chass.109051-109115 u.109343- 2,3 i Turbo (Mot.B230FT,GT) Getr.M46 Chass.109051-109115 u.109343-	1,90	3000 539 004	228	3082 204 033	1862 295 031	3151 189 232
7	2,0 i Turbo (Mot.B200FT,GT) Getr.M90 Chass.-109050 u.109116-109342 2,0 i 16V Turbo (Mot.B204FT) Getr.M90 Chass.-109050 u.109116-109342 2,3 i Turbo (Mot.B230FT,GT) Getr.M90 Chass.-109050 u.109116-109342	1,90	3000 694 001	240	3082 255 133 ☐	1864 506 031 ☐	3151 189 031
8	2,0 i Turbo (Mot.B200FT,GT) Getr.M90 Chass.109051-109115 u.109343- 2,3 i Turbo (Mot.B230FT,GT) Getr.M90 Chass.109051-109115 u.109343-	1,90	3000 694 002	240	3082 255 133 ☐	1864 506 031 ☐	3151 189 232
9	2,0 i 16V (Mot.B204E) 90-94 2,3 i 16V (Mot.B234F,G) 90-94	1,90	3000 449 001	228	3082 204 032	1862 158 032	3151 189 031
10	2,0 i 16V Turbo (Mot.B204FT) Getr.M90 Chass.109051-109115 u.109343-	1,90	3000 694 002☐	240	3082 255 133 ☐	1864 506 031 ☐	3151 189 232

		<b>VOLVO</b>					
<b>940 KOMBI</b>							
1	2,3 i (Mot.B230E,F,G,FB,FD,FK, GK) Chass.109051-109115 u.109343-	1,90	3000 124 010	228	3082 204 031	1861 939 038	3151 189 232
2	2,4 D (Mot.D24) 90-94 2,4 TD (Mot.D24T) 90-94	1,90	3000 124 033	228	3082 204 031	1861 901 134	3151 189 031
3	2,4 TD Intercooler (Mot.D24TIC) Getr.M46 Chass.-109050 u.109116-109342	1,90	3000 539 001	228	3082 204 033	1861 905 039	3151 189 031
4	2,4 TD Intercooler (Mot.D24TIC) Getr.M46 Chass.109051-109115 u.109343-	1,90	3000 539 005	228	3082 204 033	1861 905 039	3151 189 232
5	2,4 TD Intercooler (Mot.D24TIC) Getr.M90 Chass.-109050 u.109116-109342			228	3082 204 033	1862 468 031	3151 189 031
6	2,4 TD Intercooler (Mot.D24TIC) Getr.M90 Chass.109051-109115 u.109343-	1,90	3000 696 001	228	3082 204 033	1862 468 031	3151 189 232
<b>960 Lim.</b>							
7	2,4 D (Mot.D24) 90-94 2,4 TD (Mot.D24T) 90-94	1,90	3000 124 033	228	3082 204 031	1861 901 134	3151 189 031
8	2,4 TD Intercooler (Mot.D24TIC) Getr.M46 -Chass.41393	1,90	3000 539 001	228	3082 204 033	1861 905 039	3151 189 031
9	2,4 TD Intercooler (Mot.D24TIC) Getr.M46 Chass.41394-	1,90	3000 539 005	228	3082 204 033	1861 905 039	3151 189 232
10	2,4 TD Intercooler (Mot.D24TIC) Getr.M90 -Chass.41393			228	3082 204 033	1862 468 031	3151 189 031
11	2,4 TD Intercooler (Mot.D24TIC) Getr.M90 Chass.41394-	1,90	3000 696 001	228	3082 204 033	1862 468 031	3151 189 232
12	2,5 i 24V (Mot.B6254S) -Chass.41393			240	3082 255 133	1864 506 031	3151 189 031
13	2,5 i 24V (Mot.B6254S) Chass.41394-	2,90	3000 694 002	240	3082 255 133	1864 506 031	3151 189 232
<b>960 KOMBI</b>							
14	2,4 D (Mot.D24) 90-94 2,4 TD (Mot.D24T) 90-94	1,90	3000 124 033	228	3082 204 031	1861 901 134	3151 189 031
15	2,4 TD Intercooler (Mot.D24TIC) Getr.M46 -Chass.16575	1,90	3000 539 001	228	3082 204 033	1861 905 039	3151 189 031
16	2,4 TD Intercooler (Mot.D24TIC) Getr.M46 Chass.16576-	1,90	3000 539 005	228	3082 204 033	1861 905 039	3151 189 232
17	2,4 TD Intercooler (Mot.D24TIC) Getr.M90 -Chass.16575			228	3082 204 033	1862 468 031	3151 189 031
18	2,4 TD Intercooler (Mot.D24TIC) Getr.M90 Chass.16576-	1,90	3000 696 001	228	3082 204 033	1862 468 031	3151 189 232

<b>VOLVO</b>							
<b>960 KOMBI</b>							
1	2,5 i 24V (Mot.B6254S)	-Chass.16575		240	3082 255 133	1864 506 031	3151 189 031
2	2,5 i 24V (Mot.B6254S)	Chass.16576-	2,90	3000 694 002	240	3082 255 133	1864 506 031 3151 189 232
<b>P-Reihe</b>							
3	P 1200 (Mot.2 Verg.) P 1300 (Mot.2 Verg.) P 1400 (Mot.2 Verg.) P 2200		3,50	3000 001 007	215 215	3082 185 231 3082 062 034 ●#	1861 352 444 3151 190 031
4	P 121 P 121 Kombi P 122 P 122 S P 122 Kombi P 122 Kombi S	Chass.312 500- Chass.70 300- Chass.312 500- Chass.312 500- Chass.70 300- Chass.70 300-			215 215	3082 185 231 3082 062 034 ●#	1861 352 444
<b>S40</b>							
5	1,6 (Mot.B4164S) 1,8 (Mot.B4184S) 2,0 (Mot.B4204S)	09.95-Chass.138350 07.95-Chass.138350 07.95-Chass.138350	4,30	3000 834 503	220		3151 998 701
6	1,6 (Mot.B4164S,S2) 1,8 (Mot.B4184S,S2,S3) 2,0 (Mot.B4204S) 2,0 (Mot.B4204S2)	Chass.138351- Chass.138351- Chass.138351- 99-		○			
7	1,8 i (Mot.B4184SM)	97-				○	○
8	1,9 T4 (Mot.B4194T,T2)	05.97-		3000 831 501	240	3082 638 002	1864 997 802 3182 998 702 <sup>35)</sup>
9	1,9 D (Mot.D4192T)	07.95-	4,30	3000 834 502	220		3151 998 701
10	1,9 D (Mot.D4192T2)	98-		○			3151 998 701
11	2,0 T (Mot.B4204T,T2)	10.97-		3000 844 501	228	3082 634 902	1864 996 701 3182 998 702
<b>V40</b>							
12	1,6 (Mot.B4164S) 1,8 (Mot.B4184S) 2,0 (Mot.B4204S)	09.95-Chass.138350 07.95-Chass.138350 07.95-Chass.138350	4,30	3000 834 503	220		3151 998 701
13	1,6 (Mot.B4164S,S2) 1,8 (Mot.B4184S,S2,S3) 2,0 (Mot.B4204S) 2,0 (Mot.B4204S2)	Chass.138351- Chass.138351- Chass.138351- 99-		○			
14	1,8 i (Mot.B4184SM)	97-				○	○
15	1,9 T4 (Mot.B4194T,T2)	05.97-		3000 831 501	240	3082 638 002	1864 997 802 3182 998 702 <sup>35)</sup>
16	1,9 D (Mot.D4192T)	07.95-	4,30	3000 834 502	220		3151 998 701
17	1,9 D (Mot.D4192T2)	98-		○			3151 998 701
18	2,0 T (Mot.B4204T,T2)	10.97-		3000 844 501	228	3082 634 902	1864 996 701 3182 998 702



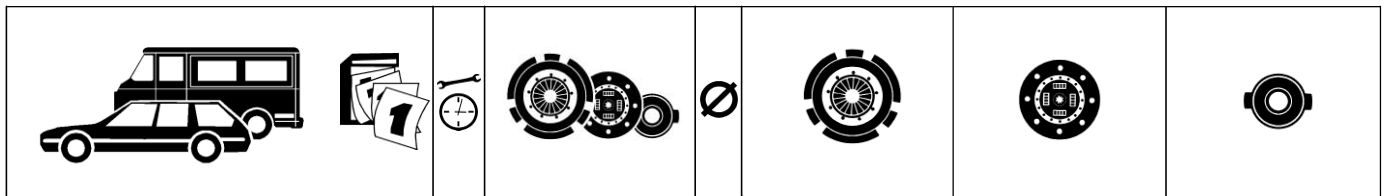
**VOLVO**

**S70**

1	2,0 (Mot.B5202S,5204S) 2,0 T (Mot.B5204T2) 2,4 (Mot.B5252S,5254S)	01.97-Chass.459999 01.97-Chass.459999 01.97-Chass.459999	5,00	<b>3000 540 001</b> <b>3000 831 001</b> ●	228 228	<b>3082 226 031</b>	<b>1862 314 032</b>	<b>3151 216 031</b>
2	2,0 (Mot.B5202S,5204S) 2,0 T (Mot.B5204T2) 2,4 (Mot.B5252S,5254S)	Chass.460000-564999 Chass.460000-564999 Chass.460000-564999	5,00	<b>3000 831 001</b> ●	228	<b>3082 226 031</b>	<b>1862 314 032</b>	<b>3182 998 702</b> 35)
3	2,0 (Mot.B5202S,5204S) 2,0 T (Mot.B5204T2) 2,0 T (Mot.B5204T4) 2,4 (Mot.B5252S,5254S) 2,4 (Mot.B5244S,5244S2)	Chass.565000- Chass.565000- 98- Chass.565000- 98-		<b>3000 844 501</b> ●	228	<b>3082 634 902</b>	<b>1864 996 701</b>	<b>3182 998 702</b> 35)
4	2,0 T (Mot.B5204T) 2,0 T (Mot.B5204T3) 2,3 T (Mot.B5234T) 2,3 T5 (Mot.B5234T3,5,6) 2,3 R (Mot.B5234T4) 2,4 T (Mot.B5254T)	01.97-Chass.459999 01.97-Chass.459999 01.97-Chass.459999 01.97-Chass.459999 01.97-Chass.459999 01.97-Chass.459999	5,00	<b>3000 830 901</b>	240	<b>3082 254 333</b>	<b>1862 428 133</b>	<b>3151 216 031</b>
5	2,0 T (Mot.B5204T) 2,0 T (Mot.B5204T3) 2,3 T (Mot.B5234T) 2,3 T5 (Mot.B5234T3,5,6) 2,4 T (Mot.B5254T)	Chass.460000- Chass.460000- Chass.460000- Chass.460000- Chass.460000-	5,00	<b>3000 831 501</b> ●	240	<b>3082 638 002</b>	<b>1864 997 802</b>	<b>3182 998 702</b> 35)
6	2,3 R (Mot.B5234T4)	Chass.460000-			240	<b>3082 254 334</b>	<b>1862 534 031</b>	<b>3182 998 702</b> 35)
7	2,5 D (Mot.B5252T)	01.97-Chass.459999	5,00	<b>3000 832 001</b> <b>3000 841 501</b> ●	240 240	<b>3082 638 001</b>	<b>1864 997 801</b>	<b>3151 216 031</b>
8	2,5 D (Mot.B5252T)	Chass.460000-	5,00	<b>3000 841 501</b> ●	240	<b>3082 638 001</b>	<b>1864 997 801</b>	<b>3182 998 702</b> 35)

**C70**

9	2,0 T Coupe (Mot.B5204T2) 2,0 T Cabrio (Mot.B5204T2) 2,4 Coupe (Mot.B5254S)	08.97-Chass.8499 03.98-Chass.1099 08.97-Chass.8499	5,00	<b>3000 831 001</b> ●	228	<b>3082 226 031</b>	<b>1862 314 032</b>	<b>3182 998 702</b> 35)
---	--	--	------	-----------------------	-----	---------------------	---------------------	-------------------------



## VOLVO

### C70

1	2,0 T Coupe (Mot.B5204T2)	Chass.8500-	3000 844 501 ☞	228	3082 634 902	1864 996 701	3182 998 702 35)
	2,0 T Coupe (Mot.B5204T4)	98-					
	2,0 T Cabrio (Mot.B5204T2)	Chass.1100-					
	2,0 T Cabrio (Mot.B5204T4)	98-					
	2,4 Coupe (Mot.B5254S)	Chass.8500-					
	2,4 Coupe (Mot.B5244S)	98-					
2	2,3 T5 Coupe (Mot.B5234T3,5,6)	08.97-	3000 831 501 ☞	240	3082 638 002	1864 997 802	3182 998 702 35)
	2,3 T5 Cabrio (Mot.B5234T3,5,6)	97-					
	2,4 T Coupe (Mot.B5254T)	08.97-					
	2,4 T Cabrio (Mot.B5254T)	03.98-					

### V70

3	2,0 (Mot.B5202S,5204S)	01.97-Chass.395001	3000 540 001 3000 831 001 ☞●	228	3082 226 031	1862 314 032	3151 216 031
	2,0 T (Mot.B5204T2)	01.97-Chass.395001		228			
	2,4 (Mot.B5252S,5254S)	01.97-Chass.395001					
4	2,0 (Mot.B5202S,5204S)	Chass.395002-539999	3000 831 001 ☞	228	3082 226 031	1862 314 032	3182 998 702 35)
	2,0 T (Mot.B5204T2)	Chass.395002-539999					
	2,4 (Mot.B5252S,5254S)	Chass.395002-539999					
5	2,0 (Mot.B5202S,5204S)	Chass.540000-	3000 844 501 ☞	228	3082 634 902	1864 996 701	3182 998 702 35)
	2,0 T (Mot.B5204T2)	Chass.540000-					
	2,0 T (Mot.B5204T4)	98-					
	2,4 (Mot.B5252S,5254S)	Chass.540000-					
2,4 (Mot.B5244S,5244S2)	98-						
6	2,0 T (Mot.B5204T)	01.97-Chass.395001	3000 830 901	240	3082 254 333	1862 428 133	3151 216 031
	2,0 T (Mot.B5204T3)	01.97-Chass.395001					
	2,3 T (Mot.B5234T)	01.97-Chass.395001					
	2,3 T5 (Mot.B5234T3,5,6)	01.97-Chass.395001					
	2,3 R (Mot.B5234T4)	01.97-Chass.395001					
	2,4 T (Mot.B5254T)	01.97-Chass.395001					



<b>VOLVO</b>								
<b>V70</b>								
1	2,0 T (Mot.B5204T) 2,0 T (Mot.B5204T3) 2,0 T AWD (Mot.B5204T3) 2,3 T (Mot.B5234T) 2,3 T5 (Mot.B5234T3,5,6) 2,3 T5 AWD (Mot.B5234T3) 2,3 R AWD (Mot.B5234T8) 2,4 T (Mot.B5254T) 2,4 T AWD (Mot.B5254T) 2,4 Cross Country (Mot.B5254T)	Chass.395002- Chass.395002- Chass.395002- Chass.395002- Chass.395002- Chass.395002- Chass.395002- Chass.395002- Chass.395002- 11.97-	5,00	3000 831 501 ☹	240	3082 638 002	1864 997 802	3182 998 702 35)
2	2,0 T AWD (Mot.B5204T3) 2,3 T5 AWD (Mot.B5234T3) 2,3 R AWD (Mot.B5234T8) 2,4 T AWD (Mot.B5254T)	01.97-Chass.395001 01.97-Chass.395001 04.97-Chass.395001 01.97-Chass.395001			240	3082 255 234	1864 506 031	3151 269 332
3	2,3 R (Mot.B5234T4)	Chass.395002-			240	3082 254 334	1862 534 031	3182 998 702 35)
4	2,5 D (Mot.B5252T)	01.97-Chass.395001	5,00	3000 832 001 3000 841 501 ☹●	240 240	3082 638 001	1864 997 801	3151 216 031
5	2,5 D (Mot.B5252T)	Chass.395002-	5,00	3000 841 501 ☹	240	3082 638 001	1864 997 801	3182 998 702 35)
<b>S80</b>								
6	2,0 (Mot.B5204T4) 2,4 (Mot.B5244S,S2)	06.98- 01.99-		3000 844 501 ☹	228	3082 634 902	1864 996 701	3182 998 702 35)
7	2,0 T (Mot.B5204T3)	06.98-		3000 831 501 ☹	240	3082 638 002	1864 997 802	3182 998 702 35)
8	2,5 D (Mot.B5252T)	01.99-		3000 841 501 ☹	240	3082 638 001	1864 997 801	3182 998 702 35)
9	2,9 (Mot.B6294S,6304S3)	06.98-		3000 831 501 ☹	240	3082 638 002	1864 997 802	3182 998 201
<b>S90</b>								
10	3,0 24V (Mot.B6304S)	01.97-			240	3082 255 234	1864 506 031	3151 189 232
<b>V90</b>								
11	3,0 24V (Mot.B6304S)	01.97-			240	3082 255 234	1864 506 031	3151 189 232
<b>WARTBURG</b>								
<b>353</b>								
12	1,0	-02.85	5,50	3000 322 001 #	180	3082 964 001 #	1862 767 001 #	3159 900 001
13	1,0	03.85-	5,50	3000 323 001 #	180	3082 965 001 #	1862 767 001 #	3151 868 001
14	1,3	89-	7,00	3000 324 001 #	180	3082 966 001 #	1862 768 001 #	3151 868 001

<b>WOLGA</b>							
<b>GAZ 24</b>							
1	2410 2411		3000 829 601	228	3082 305 441	1878 034 741	3151 271 741
<b>GAZ 31</b>							
2	3102 31022 31023 31029		3000 829 601	228	3082 305 441	1878 034 741	3151 271 741
<b>GAZ 33</b>							
3	33021		3000 829 601	228	3082 305 441	1878 034 741	3151 271 741
<b>ZASTAVA YUGO</b>							
<b>45 - 65</b>							
4	0,9	04.80-	3000 834 101 ☐ 3000 217 101 ●	170 170	3082 138 331 ☐	1878 045 941 ☐ 1861 881 132 ●	3151 840 001
5	1,1 1,3	05.84-04.91 12.88-05.91	3000 059 002 <sup>5)</sup>	180	3082 107 045 <sup>5)</sup>	1861 694 134	3151 130 141
<b>101</b>							
6	1,1 1,3		3000 717 001 <sup>6)</sup>	180	3082 107 147 <sup>6)</sup>	1861 694 134	3151 130 141
7	1,3		3000 059 002 <sup>5)</sup>	180	3082 107 045 <sup>5)</sup>	1861 694 134	3151 130 141
<b>311 - 513</b>							
8	1,1 1,3	01.83-02.90 01.83-06.90	3000 717 001 <sup>6)</sup>	180	3082 107 147 <sup>6)</sup>	1861 694 134	3151 130 141
9	1,3	01.83-06.90	3000 059 002 <sup>5)</sup>	180	3082 107 045 <sup>5)</sup>	1861 694 134	3151 130 141
<b>SANA</b>							
10	1,4	11.89-	3000 059 002 <sup>27)</sup>	180	3082 107 045	1861 694 134 <sup>27)</sup>	3151 130 141
11	1,4	11.89-	3000 230 002 <sup>28)</sup>	180	3082 107 045	1878 049 641 <sup>28)</sup>	3151 130 141
<b>TEMPO</b>							
12	0,9	05.91-	3000 834 101 ☐ <sup>6)</sup> 3000 217 101 ● <sup>6)</sup>	170 170	3082 138 331 ☐ <sup>6)</sup>	1878 045 941 ☐ 1861 881 132 ●	3151 840 001
13	1,1 1,3	05.91- 02.92-	3000 059 002 <sup>5)</sup>	180	3082 107 045 <sup>5)</sup>	1861 694 134	3151 130 141

Arithmetische Liste / Arithmetical list  
Liste arithmétique / Lista numerico

Bestell-Nr. Reference Nr. No. de Référence Número de referencia	Seite / Gr. page / gr. page / gr. página / gr.	Teilebenennung Description Désignation Denominación pieza	Firma Make Marque Empresa
1800 001 005	237 / 2	KUPPL.-KIT	VOLKSWAGEN
1800 001 005	249 / 1	KUPPL.-KIT	VOLKSWAGEN (USA)
1800 001 006	237 / 8	KUPPL.-KIT	VOLKSWAGEN
1800 001 006	249 / 3	KUPPL.-KIT	VOLKSWAGEN (USA)
1800 002 004	237 / 6	KUPPL.-KIT	VOLKSWAGEN
1800 002 004	249 / 4	KUPPL.-KIT	VOLKSWAGEN (USA)
1800 002 005	237 / 9	KUPPL.-KIT	VOLKSWAGEN
1800 002 005	249 / 4	KUPPL.-KIT	VOLKSWAGEN (USA)
1800 003 002	194 / 7	KUPPL.-KIT	SAAB
1800 004 002	246 / 7	KUPPL.-KIT	VOLKSWAGEN
1800 004 002	249 / 5	KUPPL.-KIT	VOLKSWAGEN (USA)
1800 006 002	18 / 1	KUPPL.-KIT	BMW
1805 041 100	167 / 1	Formfeder	PORSCHE
1805 041 100	207 / 1	Formfeder	STEYR-DAIMLER-PUCH
1805 041 200	5 / 7	Formfeder	ALFA ROMEO
1805 041 200	16 / 12	Formfeder	AUDI
1805 041 200	194 / 5	Formfeder	SAAB
1825 072 000	246 / 6	Formfeder	VOLKSWAGEN
1825 072 000	249 / 1	Formfeder	VOLKSWAGEN (USA)
1850 280 181	154 / 2	MF228K	OPEL / VAUXHALL
1850 280 188	177 / 7	MF160	RENAULT
1850 280 248	51 / 9	M160U	FIAT
1850 280 248	197 / 11	M160U	SEAT
1850 280 269	154 / 1	MF203K	OPEL / VAUXHALL
1850 280 280	51 / 8	MF160U	FIAT
1850 280 280	84 / 3	MF160U	LANCIA
1850 280 344	214 / 1	M160U	TALBOT
1850 280 385	42 / 1	K160	CITROEN
1850 280 449	77 / 19	M190	INNOCENTI
1850 280 449	192 / 4	M190	ROVER
1850 280 452	58 / 4	MF215	FIAT
1850 280 452	81 / 6	MF215	LANCIA
1850 280 452	197 / 9	MF215	SEAT
1850 280 502	215 / 5	M215	TALBOT
1850 280 560	152 / 4	MF170	OPEL / VAUXHALL
1850 280 570	150 / 16	MF180	OPEL / VAUXHALL
1850 280 599	193 / 10	MF215	ROVER
1850 280 643	38 / 9	M235U	CITROEN
1850 280 643	51 / 6	M235U	FIAT
1850 280 733	190 / 4	M200	ROVER
1850 280 737	156 / 18	MF185	OPEL / VAUXHALL
1850 280 781	159 / 14	MX200	PEUGEOT
1850 280 783	159 / 12	MX200	PEUGEOT
1850 280 790	181 / 5	MF235	RENAULT
1850 281 863	156 / 18	185CB	OPEL / VAUXHALL
1850 282 082	166 / 6	KZA-0	POLSKI FIAT
1850 282 087	51 / 9	KZA-0	FIAT
1850 282 087	197 / 11	KZA-0	SEAT
1850 282 091	178 / 5	KZA-0	RENAULT
1850 282 106	51 / 8	KZA-0	FIAT
1850 282 106	84 / 3	KZA-0	LANCIA
1850 282 127	58 / 4	KZI-0	FIAT
1850 282 127	166 / 7	KZI-0	POLSKI FIAT
1850 282 127	197 / 1	KZI-0	SEAT
1850 282 143	42 / 1	KZA-00	CITROEN
1850 282 154	63 / 1	KZA-0	FORD / EUROPA
1850 282 160	246 / 9	KZI-1B	VOLKSWAGEN
1850 282 160	255 / 8	KZI-1B	VOLVO
1850 282 163	215 / 1	KZI-1	TALBOT

3/4"-10N

Arithmetische Liste / Arithmetical list  
Liste arithmétique / Lista numerico

Bestell-Nr. Reference Nr. No. de Référence Número de referencia	Seite / Gr. page / gr. page / gr. página / gr.	Teilebenennung Description Désignation Denominación pieza	Firma Make Marque Empresa
1850 282 185	80 / 2	KZA-0	LADA (SHIGULI/VAZ)
1850 282 185	166 / 9	KZA-0	POLSKI FIAT
1850 282 189	55 / 12	KZI-0	FIAT
1850 282 189	84 / 4	KZI-0	LANCIA
1850 282 189	166 / 8	KZI-0	POLSKI FIAT
1850 282 193	159 / 12	KZI-2B	PEUGEOT
1850 282 605	82 / 1	KZIS-0B/34	LANCIA
1850 282 620	197 / 10	KZI-00	SEAT
1850 282 635	81 / 7	KZIS-1B/34	LANCIA
1850 282 639	193 / 2	KZA-2	ROVER
1850 282 651	38 / 11	KZI-0B	CITROEN
1850 282 651	51 / 7	KZI-0B	FIAT
1850 282 663	42 / 2	KZI-0	CITROEN
1850 282 664	203 / 2	KZIS-0C	SEAT
1850 282 706	77 / 19	GR.00	INNOCENTI
1850 282 706	192 / 4	GR.00	ROVER
1850 282 744	195 / 1	GR.1	SAAB
1850 480 032	154 / 5	MF215	OPEL / VAUXHALL
1850 480 040	81 / 7	MF215	LANCIA
1850 480 055	154 / 13	M233	OPEL / VAUXHALL
1850 480 056	154 / 17	M242	OPEL / VAUXHALL
1850 480 065	149 / 6	MF215	OPEL / VAUXHALL
1859 102 031	161 / 13	GR.0	PEUGEOT
1859 900 001	133 / 1	G - 1	MULTICAR
1859 900 001	226 / 22	G - 1	TRABANT
1861 084 001	48 / 1	228CE	23x29-10N FERRARI
1861 123 236	96 / 5	200SPE	23x29-10N MERCEDES-BENZ
1861 123 236	120 / 7	200SPE	23x29-10N MERCEDES-BENZ NKW
1861 181 203	5 / 7	200CPE	ALFA ROMEO
1861 201 104	48 / 2	250CB	23x29-10N FERRARI
1861 201 104	80 / 10	250CB	23x29-10N LAMBORGHINI
1861 222 004	167 / 6	215CB	18,3x20,4-24N PORSCHE
1861 231 132	120 / 8	228TB	23x29-10N MERCEDES-BENZ NKW
1861 254 037	124 / 15	280BHZ	28x35-10N MERCEDES-BENZ BUS
1861 271 236	246 / 7	200CD	18,3x20,4-24N VOLKSWAGEN
1861 271 236	249 / 5	200CD	18,3x20,4-24N VOLKSWAGEN (USA)
1861 280 136	245 / 12	180CB	18,3x20,4-24N VOLKSWAGEN
1861 280 136	249 / 3	180CB	18,3x20,4-24N VOLKSWAGEN (USA)
1861 287 134	194 / 7	190CX	7/8"-10N SAAB
1861 287 141	61 / 1	190CX	13,7x16,1-10N FORD / EUROPA
1861 291 136	124 / 9	250GTZ	26x32-10N MERCEDES-BENZ BUS
1861 301 002	84 / 1	200CB	23x29-10N LANCIA
1861 303 248	125 / 1	310GSB	28x35-10N MERCEDES-BENZ BUS
1861 328 032	61 / 4	215PD	23x26-23N FORD / EUROPA
1861 332 101	62 / 19	165PB	20,1x22,6-20N FORD / EUROPA
1861 352 444	193 / 10	215SPB	1"-10N ROVER
1861 352 444	262 / 3	215SPB	1"-10N VOLVO
1861 412 102	5 / 5	228TB	22x25-14N ALFA ROMEO
1861 426 032	168 / 16	200CB	18,3x20,4-24N PORSCHE
1861 441 234	246 / 3	210CD	18,3x20,4-24N VOLKSWAGEN
1861 446 232	5 / 8	215SPB	1"-10N ALFA ROMEO
1861 448 334	6 / 3	240PSD	23x29-10N ALPINA
1861 448 334	29 / 6	240PSD	23x29-10N BMW
1861 449 133	251 / 7	228PSD	1 1/8"-10N VOLVO
1861 451 132	251 / 8	240SPD	23,4x28,9-10N VOLVO
1861 456 339	15 / 11	190TPB	18,3x20,4-24N AUDI
1861 456 339	17 / 3	190TPB	18,3x20,4-24N AUDI (USA)
1861 456 339	243 / 9	190TPB	18,3x20,4-24N VOLKSWAGEN
1861 456 339	249 / 7	190TPB	18,3x20,4-24N VOLKSWAGEN (USA)

Arithmetische Liste / Arithmetical list  
Liste arithmétique / Lista numerico

Bestell-Nr. Reference Nr. No. de Référence Número de referencia	Seite / Gr. page / gr. page / gr. página / gr.	Teilebenennung Description Désignation Denominación pieza		Firma Make Marque Empresa
1861 476 432	102 / 4	240TPD	21x26-10N	MERCEDES-BENZ
1861 491 035	70 / 1	242XTB	23x26-23N	FORD / EUROPA
1861 491 035	191 / 1	242XTB	23x26-23N	ROVER
1861 496 105	61 / 7	240PB		FORD / EUROPA
1861 502 234	4 / 1	215SPB	19x22-19N	ALFA ROMEO
1861 508 233	24 / 3	215SPD	23x29-10N	BMW
1861 515 336	80 / 11	228RPD	23x29-10N	LAMBORGHINI
1861 515 336	101 / 8	228RPD	23x29-10N	MERCEDES-BENZ
1861 528 032	18 / 1	200SPE	23x29-10N	BMW
1861 532 638	192 / 12	190TPB	18,3x20,4-24N	ROVER
1861 532 638	203 / 7	190TPB	18,3x20,4-24N	SEAT
1861 532 638	243 / 1	190TPB	18,3x20,4-24N	VOLKSWAGEN
1861 532 638	250 / 4	190TPB	18,3x20,4-24N	VOLKSWAGEN (USA)
1861 541 332	4 / 10	200SPE	19x22-19N	ALFA ROMEO
1861 542 132	255 / 1	240TD	1 1/8"-10N	VOLVO
1861 543 535	97 / 3	215PSD	23x29-10N	MERCEDES-BENZ
1861 543 537	95 / 10	215SPD	26,5x28,7-26N	MERCEDES-BENZ
1861 544 135	168 / 17	215CD	18,3x20,4-24N	PORSCHE
1861 544 135	245 / 15	215CD	18,3x20,4-24N	VOLKSWAGEN
1861 544 135	250 / 11	215CD	18,3x20,4-24N	VOLKSWAGEN (USA)
1861 547 638	7 / 1	180TPB	18,3x20,4-24N	AUDI
1861 547 638	243 / 14	180TPB	18,3x20,4-24N	VOLKSWAGEN
1861 556 332	119 / 2	228TB	23x27-10N	MERCEDES-BENZ NKW
1861 556 332	124 / 5	228TB	23x27-10N	MERCEDES-BENZ BUS
1861 557 236	121 / 1	228GSB	23x27-10N	MERCEDES-BENZ NKW
1861 557 236	124 / 1	228GSB	23x27-10N	MERCEDES-BENZ BUS
1861 557 237	121 / 2	228GSB	23x29-10N	MERCEDES-BENZ NKW
1861 557 237	124 / 4	228GSB	23x29-10N	MERCEDES-BENZ BUS
1861 561 002	6 / 2	240TD	23x29-10N	ALPINA
1861 561 002	80 / 12	240TD	23x29-10N	LAMBORGHINI
1861 562 231	154 / 2	228TD	22x25-14N	OPEL / VAUXHALL
1861 562 234	154 / 8	228TD	1 1/8"-10N	OPEL / VAUXHALL
1861 568 331	168 / 1	240TD	23,3x26,3-23N	PORSCHE
1861 573 342	15 / 15	210TPD	18,3x20,4-24N	AUDI
1861 573 342	17 / 4	210TPD	18,3x20,4-24N	AUDI (USA)
1861 573 342	243 / 11	210TPD	18,3x20,4-24N	VOLKSWAGEN
1861 573 342	250 / 1	210TPD	18,3x20,4-24N	VOLKSWAGEN (USA)
1861 581 437	246 / 4	228PB	18,3x20,4-24N	VOLKSWAGEN
1861 581 437	250 / 12	228PB	18,3x20,4-24N	VOLKSWAGEN (USA)
1861 587 032	237 / 11	215CKD	21,8x24,2-23N	VOLKSWAGEN
1861 602 344	10 / 11	215VTPD	18,3x20,4-24N	AUDI
1861 602 344	168 / 21	215VTPD	18,3x20,4-24N	PORSCHE
1861 606 332	4 / 3	190CB	19x22-19N	ALFA ROMEO
1861 607 432	4 / 3	190CB	19x22-19N	ALFA ROMEO
1861 614 032	61 / 6	228PB	23x26-23N	FORD / EUROPA
1861 617 232	113 / 2	215CB	23x29-10N	MERCEDES-BENZ NKW
1861 620 233	122 / 1	228CB	23x29-10N	MERCEDES-BENZ NKW
1861 626 034	15 / 6	228TD	18,3x20,4-24N	AUDI
1861 626 034	17 / 7	228TD	18,3x20,4-24N	AUDI (USA)
1861 626 034	240 / 17	228TD	18,3x20,4-24N	VOLKSWAGEN
1861 626 034	250 / 3	228TD	18,3x20,4-24N	VOLKSWAGEN (USA)
1861 628 137	101 / 3	215MPD	23x29-10N	MERCEDES-BENZ
1861 628 138	98 / 5	215MPD	26,5x28,7-26N	MERCEDES-BENZ
1861 632 032	124 / 14	280W2GSZ	28x35-10N	MERCEDES-BENZ BUS
1861 645 102	1 / 1	240TPB		ALFA ROMEO
1861 647 142	60 / 12	200TPB	20,1x22,3-20N	FIAT
1861 647 142	80 / 2	200TPB	20,1x22,3-20N	LADA (SHIGULI/VAZ)
1861 647 142	85 / 10	200TPB	20,1x22,3-20N	LANCIA
1861 647 142	166 / 6	200TPB	20,1x22,3-20N	POLSKI FIAT

Arithmetische Liste / Arithmetical list  
Liste arithmétique / Lista numerico

Bestell-Nr. Reference Nr. No. de Référence Número de referencia	Seite / Gr. page / gr. page / gr. página / gr.	Teilebenennung Description Désignation Denominación pieza		Firma Make Marque Empresa
1861 647 142	197 / 2	200TPB	20,1x22,3-20N	SEAT
1861 661 133	6 / 1	228TD	23x29-10N	ALPINA
1861 661 133	29 / 10	228TD	23x29-10N	BMW
1861 668 132	4 / 4	200TPB	18,3x20,5-24N	ALFA ROMEO
1861 684 132	169 / 1	225TD	23,3x26,3-23N	PORSCHE
1861 688 043	194 / 1	203CB	17,4x19,9-17N	SAAB
1861 694 134	60 / 16	180PB	17x20-17N	FIAT
1861 694 134	85 / 4	180PB	17x20-17N	LANCIA
1861 694 134	266 / 5	180PB	17x20-17N	ZASTAVA YUGO
1861 696 044	69 / 11	190PB	20,1x22,6-20N	FORD / EUROPA
1861 696 045	69 / 13	190PB	23x26-23N	FORD / EUROPA
1861 696 045	170 / 10	190PB	23x26-23N	RELIANT
1861 696 046	69 / 12	190PB	20,1x22,6-20N	FORD / EUROPA
1861 696 146	80 / 7	190PB	20,1x22,6-20N	LADA (SHIGULI/VAZ)
1861 703 031	154 / 17	240TD	1 1/8"-10N	OPEL / VAUXHALL
1861 711 033	16 / 9	240TD	18,3x20,4-24N	AUDI
1861 716 002	195 / 1	203WTPB	17,4x19,9-17N	SAAB
1861 717 034	195 / 4	215WTPB	17,4x19,9-17N	SAAB
1861 729 002	176 / 9	190C	21,4x24,3-21N	RENAULT
1861 730 002	176 / 9	190CB	21,4x24,3-21N	RENAULT
1861 732 031	108 / 11	240TPD	23x29-10N	MERCEDES-BENZ
1861 732 031	207 / 11	240TPD	23x29-10N	STEYR-DAIMLER-PUCH
1861 733 133	60 / 18	190TPB	17x20-17N	FIAT
1861 733 133	85 / 6	190TPB	17x20-17N	LANCIA
1861 733 133	197 / 7	190TPB	17x20-17N	SEAT
1861 735 031	150 / 20	190TPB	22x25-14N	OPEL / VAUXHALL
1861 746 035	64 / 17	165CEL	17x20-17N	FORD / EUROPA
1861 747 033	66 / 22	190CEL	17x20-17N	FORD / EUROPA
1861 750 131	169 / 2	225GUD	23,3x26,3-23N	PORSCHE
1861 752 033	257 / 16	228TB	22,3x25,2-22N	VOLVO
1861 752 035	255 / 3	228TB	1"-10N	VOLVO
1861 757 133	245 / 16	215TPB	18,3x20,4-24N	VOLKSWAGEN
1861 759 035	167 / 7	225TD	20,1x22,3-20N	PORSCHE
1861 759 036	167 / 10	225TD	18,3x20,4-24N	PORSCHE
1861 761 035	9 / 20	215WTD	18,3x20,4-24N	AUDI
1861 765 131	70 / 1	242TPB	23x26-23N	FORD / EUROPA
1861 768 042	154 / 1	203TB	22x25-14N	OPEL / VAUXHALL
1861 769 235	15 / 13	200TPD	18,3x20,4-24N	AUDI
1861 769 235	17 / 2	200TPD	18,3x20,4-24N	AUDI (USA)
1861 769 235	243 / 10	200TPD	18,3x20,4-24N	VOLKSWAGEN
1861 769 235	249 / 8	200TPD	18,3x20,4-24N	VOLKSWAGEN (USA)
1861 771 136	260 / 2	215TB	22,3x25,2-22N	VOLVO
1861 775 033	99 / 2	228TPD	26,5x28,7-26N	MERCEDES-BENZ
1861 775 035	109 / 4	228TPD	23x29-10N	MERCEDES-BENZ
1861 775 035	208 / 1	228TPD	23x29-10N	STEYR-DAIMLER-PUCH
1861 775 037	101 / 13	228TPD	23x29-10N	MERCEDES-BENZ
1861 775 037	117 / 1	228TPD	23x29-10N	MERCEDES-BENZ NKW
1861 782 103	39 / 1	228TPB	21,4x24,3-21N	CITROEN
1861 782 143	38 / 9	228TPB	22,2x24,4-21N	CITROEN
1861 782 143	51 / 6	228TPB	22,2x24,4-21N	FIAT
1861 783 436	237 / 15	228MPB	21,8x24,2-23N	VOLKSWAGEN
1861 790 033	69 / 5	242TD	23x26-23N	FORD / EUROPA
1861 791 232	97 / 8	228MPD	23x29-10N	MERCEDES-BENZ
1861 791 233	110 / 1	228MPD	26,5x28,7-26N	MERCEDES-BENZ
1861 791 233	209 / 1	228MPD	26,5x28,7-26N	STEYR-DAIMLER-PUCH
1861 792 235	101 / 3	215MPD	23x29-10N	MERCEDES-BENZ
1861 796 131	150 / 1	215TPB	18,3x20,4-24N	OPEL / VAUXHALL
1861 797 031	150 / 5	203TPB	18,3x20,4-24N	OPEL / VAUXHALL
1861 806 002	91 / 2	200PB	22,3x25,2-22N	MAZDA

Arithmetische Liste / Arithmetical list  
Liste arithmétique / Lista numerico

Bestell-Nr. Reference Nr. No. de Référence Número de referencia	Seite / Gr. page / gr. page / gr. página / gr.	Teilebenennung Description Désignation Denominación pieza		Firma Make Marque Empresa
1861 808 102	77 / 1	180PB	20,1x22,23-20N	HYUNDAI
1861 808 102	91 / 1	180PB	20,1x22,23-20N	MAZDA
1861 808 102	129 / 17	180PB	20,1x22,23-20N	MITSUBISHI
1861 808 102	170 / 9	180PB	20,1x22,23-20N	PROTON
1861 810 002	93 / 1	215PCB	22,3x24-22N	MAZDA
1861 811 002	72 / 3	190CB	18x20,3-19N	HONDA
1861 812 002	46 / 17	180CB	19x22-19N	DAIHATSU
1861 812 002	226 / 2	180CB	19x22-19N	TOYOTA
1861 815 003	92 / 8	215TPB	22,3x25,2-22N	MAZDA
1861 816 002	142 / 1	240CB	23x25,6-24N	NISSAN (DATSUN)
1861 818 002	136 / 1	225CB	23x25,6-24N	NISSAN (DATSUN)
1861 823 002	142 / 5	200PCB	23x25,7-24N	NISSAN (DATSUN)
1861 825 002	225 / 1	200CB	25,6x29-21N	TOYOTA
1861 827 002	46 / 18	190CB	21,2x23,8-21N	DAIHATSU
1861 827 002	221 / 7	190CB	21,2x23,8-21N	TOYOTA
1861 829 002	222 / 1	225PB	25,4x28,5-21N	TOYOTA
1861 830 002	136 / 2	160CBL	23x25,6-24N	NISSAN (DATSUN)
1861 831 002	136 / 4	190CB	23x25,3-24N	NISSAN (DATSUN)
1861 832 002	77 / 17	200B	20x22,4-20N	HYUNDAI
1861 832 002	132 / 22	200B	20x22,4-20N	MITSUBISHI
1861 835 002	225 / 3	215CB	25,5x29-21N	TOYOTA
1861 837 032	24 / 10	228TD	23x29-10N	BMW
1861 845 132	15 / 17	215TD	18,3x20,4-24N	AUDI
1861 845 132	17 / 1	215TD	18,3x20,4-24N	AUDI (USA)
1861 845 132	243 / 13	215TD	18,3x20,4-24N	VOLKSWAGEN
1861 845 132	250 / 2	215TD	18,3x20,4-24N	VOLKSWAGEN (USA)
1861 846 137	203 / 10	210TPB	18,3x20,4-24N	SEAT
1861 846 137	247 / 3	210TPB	18,3x20,4-24N	VOLKSWAGEN
1861 846 137	250 / 7	210TPB	18,3x20,4-24N	VOLKSWAGEN (USA)
1861 849 034	254 / 5	215WTB	22,3x25,2-22N	VOLVO
1861 850 034	257 / 3	228TB	22,3x25,2-22N	VOLVO
1861 853 042	161 / 14	215PB	25x30-10N	PEUGEOT
1861 855 031	150 / 10	215TPB	18,3x20,4-24N	OPEL / VAUXHALL
1861 856 132	120 / 1	228MPB	23x29-10N	MERCEDES-BENZ NKW
1861 856 132	124 / 8	228MPB	23x29-10N	MERCEDES-BENZ BUS
1861 857 132	69 / 1	215TPB	23x26-23N	FORD / EUROPA
1861 857 132	170 / 11	215TPB	23x26-23N	RELIANT
1861 868 032	16 / 2	228WTD	18,3x20,4-24N	AUDI
1861 868 032	240 / 20	228WTD	18,3x20,4-24N	VOLKSWAGEN
1861 869 042	179 / 10	200TPB	21,4x24,3-21N	RENAULT
1861 870 142	60 / 1	190TPB	20,1x22,3-20N	FIAT
1861 870 142	85 / 7	190TPB	20,1x22,3-20N	LANCIA
1861 870 142	256 / 1	190TPB	20,1x22,3-20N	VOLVO
1861 871 042	6 / 7	170PB	15,3x17,4-20N	ARO
1861 871 042	44 / 9	170PB	15,3x17,4-20N	DACIA
1861 871 042	178 / 2	170PB	15,3x17,4-20N	RENAULT
1861 872 042	181 / 7	160CE	15,3x17,4-20N	RENAULT
1861 875 033	69 / 6	232WTB	23x26-23N	FORD / EUROPA
1861 881 132	54 / 3	170TB	15,3x17,4-20N	FIAT
1861 881 132	86 / 1	170TB	15,3x17,4-20N	LANCIA
1861 881 132	203 / 4	170TB	15,3x17,4-20N	SEAT
1861 881 132	266 / 4	170TB	15,3x17,4-20N	ZASTAVA YUGO
1861 881 143	203 / 5	170TB	17x20-17N	SEAT
1861 891 334	154 / 9	228WTB	22x25-14N	OPEL / VAUXHALL
1861 897 034	237 / 12	228TB	21,9x24,2-23N	VOLKSWAGEN
1861 901 134	261 / 2	228WTB	22,3x25,2-22N	VOLVO
1861 905 039	261 / 3	228NTB	22,3x25,2-22N	VOLVO
1861 908 131	149 / 9	190TPB	15,6x18,7-14N	OPEL / VAUXHALL
1861 917 031	94 / 7	200MPD	26,5x28,7-26N	MERCEDES-BENZ

Arithmetische Liste / Arithmetical list  
Liste arithmétique / Lista numerico

Bestell-Nr. Reference Nr. No. de Référence Número de referencia	Seite / Gr. page / gr. page / gr. página / gr.	Teilebenennung Description Désignation Denominación pieza		Firma Make Marque Empresa
1861 919 134	124 / 16	280GTZ	28x35-10N	MERCEDES-BENZ BUS
1861 922 133	24 / 8	228WTD	23x29-10N	BMW
1861 929 042	41 / 10	180TPB	15,3x17,4-20N	CITROEN
1861 929 042	158 / 1	180TPB	15,3x17,4-20N	PEUGEOT
1861 929 042	178 / 1	180TPB	15,3x17,4-20N	RENAULT
1861 929 042	216 / 4	180TPB	15,3x17,4-20N	TALBOT
1861 930 042	161 / 5	190TB	18,2x21-18N	PEUGEOT
1861 930 042	216 / 3	190TB	18,2x21-18N	TALBOT
1861 930 042	217 / 2	190TB	18,2x21-18N	TALBOT (U.K.)
1861 931 033	29 / 7	240TD	23x29-10N	BMW
1861 931 034	29 / 2	240TD	23x29-10N	BMW
1861 931 140	86 / 15	240TD		MASERATI
1861 935 032	113 / 3	215PMD	23x29-10N	MERCEDES-BENZ NKW
1861 936 142	109 / 2	228VTD	23x29-10N	MERCEDES-BENZ
1861 936 142	122 / 2	228VTD	23x29-10N	MERCEDES-BENZ NKW
1861 936 142	207 / 20	228VTD	23x29-10N	STEYR-DAIMLER-PUCH
1861 936 145	45 / 5	228VTB		DAEWOO
1861 939 038	261 / 1	228TB	22,3x25,2-22N	VOLVO
1861 947 032	66 / 23	200TPB	17x20-17N	FORD / EUROPA
1861 950 002	132 / 9	215CB	20x22,5-20N	MITSUBISHI
1861 951 001	75 / 3	200CB	20x22-21N	HONDA
1861 960 031	9 / 14	228TPD	18,3x20,4-24N	AUDI
1861 960 031	240 / 15	228TPD	18,3x20,4-24N	VOLKSWAGEN
1861 969 333	196 / 10	228TB	17,4x19,9-17N	SAAB
1861 970 031	108 / 9	228WTPD	26,5x28,7-26N	MERCEDES-BENZ
1861 970 031	207 / 9	228WTPD	26,5x28,7-26N	STEYR-DAIMLER-PUCH
1861 970 133	108 / 10	228WTPD	23x29-10N	MERCEDES-BENZ
1861 970 133	207 / 10	228WTPD	23x29-10N	STEYR-DAIMLER-PUCH
1861 981 102	80 / 8	250GTZ	1 3/8"-10N	LAMBORGHINI
1862 097 304	194 / 5	180CE	7/8"-10N	SAAB
1862 114 041	246 / 1	215VTPB	18,3x20,4-24N	VOLKSWAGEN
1862 114 041	250 / 10	215VTPB	18,3x20,4-24N	VOLKSWAGEN (USA)
1862 115 034	203 / 12	210TPB	20,3x22,1-28N	SEAT
1862 115 034	247 / 11	210TPB	20,3x22,1-28N	VOLKSWAGEN
1862 116 031	101 / 12	240RPD	26,5x28,7-26N	MERCEDES-BENZ
1862 121 032	24 / 4	215TD	23x29-10N	BMW
1862 127 042	44 / 10	180TB	15,3x17,4-20N	DACIA
1862 127 042	181 / 8	180TB	15,3x17,4-20N	RENAULT
1862 127 043	37 / 13	180TB	18,3x20,8-18N	CITROEN
1862 127 043	161 / 2	180TB	18,3x20,8-18N	PEUGEOT
1862 127 043	215 / 8	180TB	18,3x20,8-18N	TALBOT
1862 127 043	217 / 1	180TB	18,3x20,8-18N	TALBOT (U.K.)
1862 127 044	40 / 1	180TPB	16x17,8-21N	CITROEN
1862 127 044	142 / 16	180TPB	16x17,8-21N	OLTCIT
1862 128 042	59 / 14	180TB	15,3x17,4-20N	FIAT
1862 128 042	86 / 4	180TB	15,3x17,4-20N	LANCIA
1862 128 042	197 / 6	180TB	15,3x17,4-20N	SEAT
1862 129 042	50 / 3	180TB	23x20,1-20N	FIAT
1862 129 042	197 / 1	180TB	23x20,1-20N	SEAT
1862 130 031	154 / 10	228TB	22x25-14N	OPEL / VAUXHALL
1862 134 032	80 / 1	200MPB	15,6x18,7-14N	LADA (SHIGULI/VAZ)
1862 134 032	155 / 9	200MPB	15,6x18,7-14N	OPEL / VAUXHALL
1862 136 042	155 / 8	200VTPB	15,6x18,7-14N	OPEL / VAUXHALL
1862 136 043	45 / 17	200VTPB	18,3x20,4-24N	DAEWOO
1862 136 043	155 / 12	200VTPB	18,3x20,4-24N	OPEL / VAUXHALL
1862 137 031	167 / 12	240GUD	23,3x26,3-23N	PORSCHE
1862 137 133	168 / 8	240GUD	23,3x26,3-23N	PORSCHE
1862 141 042	205 / 2	190CB	16x20-10N	SKODA
1862 144 141	193 / 1	215TPB	23,3x26,3-23N	ROVER



Arithmetische Liste / Arithmetical list  
Liste arithmétique / Lista numerico

Bestell-Nr. Reference Nr. No. de Référence Número de referencia	Seite / Gr. page / gr. page / gr. página / gr.	Teilebenennung Description Désignation Denominación pieza		Firma Make Marque Empresa
1862 146 302	4 / 2	228PB	1 1/8"-10N	ALFA ROMEO
1862 149 132	28 / 1	240TD	23x29-10N	BMW
1862 158 032	260 / 9	228TB	22,3x25,2-22N	VOLVO
1862 168 132	28 / 19	228SPD	23x29-10N	BMW
1862 179 033	69 / 19	242TD	23x26-23N	FORD / EUROPA
1862 185 031	8 / 14	210WTD	21,8x24,3-23N	AUDI
1862 194 131	25 / 1	215TD	23x29-10N	BMW
1862 210 231	28 / 20	228WTPD	23x29-10N	BMW
1862 213 031	155 / 9	200MPB	18,3x20,4-24N	OPEL / VAUXHALL
1862 221 032	169 / 13	240WTD	23,3x26,3-23N	PORSCHE
1862 240 231	152 / 9	228WTPD	22x25-14N	OPEL / VAUXHALL
1862 245 031	152 / 11	228TB	22x25-14N	OPEL / VAUXHALL
1862 250 031	69 / 8	242WTPB	23x26-23N	FORD / EUROPA
1862 253 031	168 / 2	240GUD	23,3x26,3-23N	PORSCHE
1862 256 131	3 / 4	228TPB	20,1x23,1-20N	ALFA ROMEO
1862 256 131	58 / 6	228TPB	20,1x23,1-20N	FIAT
1862 256 131	85 / 15	228TPB	20,1x23,1-20N	LANCIA
1862 264 031	16 / 10	240WTD	18,3x20,4-24N	AUDI
1862 265 031	244 / 12	215VTB	20,3x22,1-28N	VOLKSWAGEN
1862 266 031	25 / 3	228TD	23x29-10N	BMW
1862 267 033	169 / 10	225GUD	23,3x26,3-23N	PORSCHE
1862 272 101	195 / 6	220TPB	17,4x19,9-17N	SAAB
1862 274 031	34 / 1	228MTB	18,4x20,4-18N	CHRYSLER
1862 277 031	239 / 8	228VTP	20,3x22,1-28N	VOLKSWAGEN
1862 284 031	3 / 8	228TB	20,1x23-20N	ALFA ROMEO
1862 284 031	52 / 11	228TB	20,1x23-20N	FIAT
1862 284 031	85 / 20	228TB	20,1x23-20N	LANCIA
1862 287 031	204 / 1	200MPB	18,3x20,4-24N	SEAT
1862 287 031	247 / 1	200MPB	18,3x20,4-24N	VOLKSWAGEN
1862 290 032	196 / 12	240TB	17,4x19,9-17N	SAAB
1862 291 031	8 / 4	210VTPD	21,8x24,3-23N	AUDI
1862 292 031	34 / 7	228TPB	22x25-14N	CHRYSLER
1862 295 031	260 / 5	228TB	22,3x25,2-22N	VOLVO
1862 301 031	67 / 2	190VTB	17x20-17N	FORD / EUROPA
1862 306 031	16 / 18	240WTD	21,8x24,3-23N	AUDI
1862 312 301	80 / 9	250TD	23x29-10N	LAMBORGHINI
1862 313 344	70 / 10	240TB	23x26-23N	FORD / EUROPA
1862 314 032	264 / 3	228VTB	19,1x21,8-20N	VOLVO
1862 323 031	168 / 6	240TD	23,3x26,3-23N	PORSCHE
1862 333 031	35 / 1	228MTB	20,2x23,7-17N	CHRYSLER
1862 347 131	70 / 6	242VTB	23x26-23N	FORD / EUROPA
1862 348 031	70 / 4	242VTPB	23,3x26,3-23N	FORD / EUROPA
1862 359 001	196 / 6	215TPB	17,4x19,9-17N	SAAB
1862 365 032	107 / 9	215VTD	26,5x28,7-26N	MERCEDES-BENZ
1862 366 031	16 / 19	240WTD	21,8x24,2-23N	AUDI
1862 371 031	70 / 2	265VTB	23x26-23N	FORD / EUROPA
1862 375 031	123 / 3	228LPB	23,3x26,3-23N	MERCEDES-BENZ NKW
1862 375 031	125 / 2	228LPB	23,3x26,3-23N	MEVOSA
1862 378 031	35 / 3	240VTB	20,2x23,7-17N	CHRYSLER
1862 393 031	248 / 2	228TB	20,3x22,1-28N	VOLKSWAGEN
1862 393 343	244 / 11	228TB	20,3x22,1-28N	VOLKSWAGEN
1862 394 031	203 / 1	190TPB	16,9x19,9-17N	SEAT
1862 396 031	28 / 18	280TB	28x35-10N	BMW
1862 401 031	156 / 8	200VTPB	18,3x20,4-24N	OPEL / VAUXHALL
1862 402 031	201 / 14	200VTB	18,3x20,4-24N	SEAT
1862 402 031	246 / 13	200VTB	18,3x20,4-24N	VOLKSWAGEN
1862 403 031	7 / 6	190VTB	18,3x20,4-24N	AUDI
1862 403 031	203 / 6	190VTB	18,3x20,4-24N	SEAT
1862 403 031	246 / 11	190VTB	18,3x20,4-24N	VOLKSWAGEN

Arithmetische Liste / Arithmetical list  
Liste arithmétique / Lista numerico

Bestell-Nr. Reference Nr. No. de Référence Número de referencia	Seite / Gr. page / gr. page / gr. página / gr.	Teilebenennung Description Désignation Denominación pieza		Firma Make Marque Empresa
1862 412 031	111 / 8	215TD	26,5x28,7-26N	MERCEDES-BENZ
1862 428 031	258 / 2	240VTB	19,1x21,8-20N	VOLVO
1862 428 133	264 / 6	240VTB	19,1x21,8-20N	VOLVO
1862 429 031	196 / 11	240TB	22x25-14N	SAAB
1862 432 031	109 / 5	228TD	26,5x28,7-26N	MERCEDES-BENZ
1862 432 031	208 / 2	228TD	26,5x28,7-26N	STEYR-DAIMLER-PUCH
1862 442 031	28 / 17	280TB	28x35-10N	BMW
1862 455 031	33 / 1	240TDC	23x29-10N	BUGATTI
1862 464 031	248 / 3	228VTB	20,3x22,1-28N	VOLKSWAGEN
1862 468 031	261 / 5	228VTB	19,1x21,8-20N	VOLVO
1862 471 031	15 / 3	228VTD	21,8x24,2-23N	AUDI
1862 472 031	46 / 19	200TB	21,3x24-21N	DAIHATSU
1862 472 031	226 / 7	200TB	21,3x24-21N	TOYOTA
1862 476 031	205 / 9	190TPB	18x20,6-18N	SKODA
1862 481 331	86 / 11	240WTD	23x29-10N	MASERATI
1862 482 031	12 / 2	228VTB	21,8x24,2-23N	AUDI
1862 482 031	240 / 3	228VTB	21,8x24,2-23N	VOLKSWAGEN
1862 485 031	197 / 14	228VTB	23x26-23N	SEAT
1862 485 031	244 / 9	228VTB	23x26-23N	VOLKSWAGEN
1862 486 031	66 / 5	228VTB	23x26-23N	FORD / EUROPA
1862 486 031	244 / 10	228VTB	23x26-23N	VOLKSWAGEN
1862 487 031	67 / 17	180VTB	17x20-17N	FORD / EUROPA
1862 487 031	87 / 4	180VTB	17x20-17N	MAZDA
1862 490 031	204 / 1	200VTB	18,3x20,4-24N	SEAT
1862 490 031	247 / 1	200VTB	18,3x20,4-24N	VOLKSWAGEN
1862 496 041	66 / 11	220VTB	23x26-23N	FORD / EUROPA
1862 509 031	65 / 11	210VTB	17x20-17N	FORD / EUROPA
1862 509 031	87 / 5	210VTB	17x20-17N	MAZDA
1862 510 031	205 / 12	190VTB	18x20-18N	SKODA
1862 510 031	228 / 8	190VTB	18x20-18N	VOLKSWAGEN
1862 511 031	205 / 13	200VTB	18x20-18N	SKODA
1862 511 031	228 / 9	200VTB	18x20-18N	VOLKSWAGEN
1862 512 031	246 / 12	190VTB	18,3x20,4-24N	VOLKSWAGEN
1862 516 343	11 / 7	215VTPB	20,3x22,1-28N	AUDI
1862 516 343	204 / 11	215VTPB	20,3x22,1-28N	SEAT
1862 516 343	205 / 17	215VTPB	20,3x22,1-28N	SKODA
1862 516 343	238 / 11	215VTPB	20,3x22,1-28N	VOLKSWAGEN
1862 516 344	156 / 4	215VTPB	18,3x20,4-24N	OPEL / VAUXHALL
1862 516 345	44 / 7	215TP	18,2x20,9-18N	CITROEN
1862 516 345	59 / 6	215TP	18,2x20,9-18N	FIAT
1862 516 345	165 / 8	215TP	18,2x20,9-18N	PEUGEOT
1862 517 031	204 / 8	200VTB	22,1x20,3-28N	SEAT
1862 517 031	205 / 15	200VTB	22,1x20,3-28N	SKODA
1862 517 031	234 / 1	200VTB	22,1x20,3-28N	VOLKSWAGEN
1862 518 031	11 / 6	210VTB	20,3x22,1-28N	AUDI
1862 518 031	204 / 10	210VTB	20,3x22,1-28N	SEAT
1862 518 031	205 / 16	210VTB	20,3x22,1-28N	SKODA
1862 518 031	248 / 1	210VTB	20,3x22,1-28N	VOLKSWAGEN
1862 518 343	204 / 3	210MPB	18,3x20,4-24N	SEAT
1862 518 343	247 / 7	210MPB	18,3x20,4-24N	VOLKSWAGEN
1862 525 131	196 / 2	228TPB	22x25-14N	SAAB
1862 532 031	145 / 8	200VTPB	15,6x18,7-14N	OPEL / VAUXHALL
1862 533 031	147 / 3	200VTPB		OPEL / VAUXHALL
1862 534 031	265 / 3	240VTB	19,1x21,8-20N	VOLVO
1862 542 131	44 / 2	180VTB	18,2x21-18N	CITROEN
1862 542 131	160 / 4	180VTB	18,2x21-18N	PEUGEOT
1862 547 001	36 / 12	180TP	18,2x20,8-18N	CITROEN
1862 548 001	5 / 1	230TP	20,1x23,1-20N	ALFA ROMEO
1862 548 001	54 / 20	230TP	20,1x23,1-20N	FIAT

Arithmetische Liste / Arithmetical list  
Liste arithmétique / Lista numerico

Bestell-Nr. Reference Nr. No. de Référence Número de referencia	Seite / Gr. page / gr. page / gr. página / gr.	Teilebenennung Description Désignation Denominación pieza		Firma Make Marque Empresa
1862 548 001	84 / 5	230TP	20,1x23,1-20N	LANCIA
1862 548 002	84 / 9	230TP	20,1x23,1-20N	LANCIA
1862 549 001	2 / 2	200TP	24N	ALFA ROMEO
1862 550 001	53 / 1	228VTP	21,4x24-21N	FIAT
1862 550 002	53 / 6	228VTP	21,4x24-21N	FIAT
1862 551 001	43 / 2	228VTP	21N	CITROEN
1862 551 001	53 / 4	228VTP	21N	FIAT
1862 551 001	165 / 3	228VTP	21N	PEUGEOT
1862 556 001	40 / 2	228VTP	21N	CITROEN
1862 556 001	59 / 8	228VTP	21N	FIAT
1862 556 001	165 / 4	228VTP	21N	PEUGEOT
1862 557 001	43 / 3	228TP	21,4x24,1-21N	CITROEN
1862 557 001	59 / 11	228TP	21,4x24,1-21N	FIAT
1862 557 001	86 / 8	228TP	21,4x24,1-21N	LANCIA
1862 557 001	164 / 1	228TP	21,4x24,1-21N	PEUGEOT
1862 558 001	66 / 14	240VTB	23x26-23N	FORD / EUROPA
1862 559 001	79 / 18	200TPB	20,2x22,3-20N	KIA
1862 560 001	79 / 7	250TPB	23x25,5-24N	ISUZU
1862 560 001	151 / 15	250TPB	23x25,5-24N	OPEL / VAUXHALL
1862 561 001	78 / 24	240TB	23x25,6-24N	ISUZU
1862 561 001	148 / 8	240TB	23x25,6-24N	OPEL / VAUXHALL
1862 561 002	148 / 10	240TB	23x25,6-24N	OPEL / VAUXHALL
1862 563 001	11 / 14	210VTP	21,8x24,2-23N	AUDI
1862 563 001	239 / 15	210VTP	21,8x24,2-23N	VOLKSWAGEN
1862 564 001	13 / 11	240VPD	21,8x24,2-23N	AUDI
1862 565 001	137 / 27	275VTB	23x25,5-24N	NISSAN (DATSUN)
1862 566 001	141 / 10	240VTP	23,1x25,6-24N	NISSAN (DATSUN)
1862 568 001	196 / 8	215TB	22x25-14N	SAAB
1862 569 001	93 / 9	240TB	23,3x26,4-23N	MAZDA
1862 571 001	131 / 15	225TPB	20,1x22,5-20N	MITSUBISHI
1862 572 001	78 / 4	225TPB	23,1x25,7-24N	ISUZU
1862 572 001	146 / 8	225TPB	23,1x25,7-24N	OPEL / VAUXHALL
1862 573 001	47 / 2	190TB	19,1x22-20N	DAIHATSU
1862 574 001	88 / 16	230TB	22,3x24,4-22N	MAZDA
1862 575 001	92 / 1	225TPB	23,5x26,5-23N	MAZDA
1862 577 001	256 / 7	210	..x22-26N	VOLVO
1862 578 001	74 / 7	210PB	20,1x21,9-20N	HONDA
1862 579 001	152 / 15	215TPD	22x25-14N	OPEL / VAUXHALL
1862 580 001	93 / 10	228PB	23,5x26,5-23N	MAZDA
1862 581 001	79 / 9	260PB	23x25,6-24N	ISUZU
1862 581 001	151 / 17	260PB	23x25,6-24N	OPEL / VAUXHALL
1862 582 001	93 / 11	235PB	23,6x26,5-23N	MAZDA
1862 590 001	36 / 10	180VTP	18,3x20,8-18N	CITROEN
1862 590 001	158 / 6	180VTP	18,3x20,8-18N	PEUGEOT
1862 590 001	192 / 3	180VTP	18,3x20,8-18N	ROVER
1862 592 001	44 / 6	215TP	18,2x20,8-18N	CITROEN
1862 592 001	162 / 7	215TP	18,2x20,8-18N	PEUGEOT
1862 593 001	44 / 8	215TP	18,2x20,8-18N	CITROEN
1862 593 001	164 / 3	215TP	18,2x20,8-18N	PEUGEOT
1862 595 001	56 / 7	200VTP	20,1x23,1-20N	FIAT
1862 597 001	43 / 14	200TP	18,2x20,8-18N	CITROEN
1862 597 001	160 / 5	200TP	18,2x20,8-18N	PEUGEOT
1862 597 002	77 / 3	200TP	20x22,5-20N	HYUNDAI
1862 601 001	85 / 21	235TP	20,1x23,7-20N	LANCIA
1862 602 001	60 / 15	190TP	15,1x17,3-20N	FIAT
1862 602 001	85 / 24	190TP	15,1x17,3-20N	LANCIA
1862 603 001	156 / 3	228TB	22,1x25,1-14N	OPEL / VAUXHALL
1862 603 001	196 / 4	228TB	22,1x25,1-14N	SAAB
1862 604 001	134 / 17	250TB	23x25,6-24N	NISSAN (DATSUN)

Arithmetische Liste / Arithmetical list  
Liste arithmétique / Lista numerico

Bestell-Nr. Reference Nr. No. de Référence Número de referencia	Seite / Gr. page / gr. page / gr. página / gr.	Teilebenennung Description Désignation Denominación pieza		Firma Make Marque Empresa
1862 605 001	87 / 3	180CTB	17x19-18N	MAZDA
1862 606 001	67 / 9	240VTB	23x26-23N	FORD / EUROPA
1862 607 001	66 / 13	240VTB	23x26-23N	FORD / EUROPA
1862 608 001	189 / 1	215TB	..x25-24N	ROVER
1862 609 001	189 / 3	228TB	..x25,2-24N	ROVER
1862 610 001	74 / 6	200TB	..x22-20N	HONDA
1862 610 001	189 / 9	200TB	..x22-20N	ROVER
1862 611 001	71 / 9	225TB	..x26-24N	HONDA
1862 611 001	189 / 13	225TB	..x26-24N	ROVER
1862 613 001	129 / 23	215CPB	20x22,4-20N	MITSUBISHI
1862 614 001	224 / 4	225CPB	25,5x29,8-21N	TOYOTA
1862 615 001	226 / 14	240TPB	25,5x29,8-21N	TOYOTA
1862 615 002	224 / 7	240TPB	25,5x29,7-21N	TOYOTA
1862 615 002	245 / 10	240TPB	25,5x29,7-21N	VOLKSWAGEN
1862 616 001	225 / 22	225MPB	24,5x27,7-20N	TOYOTA
1862 617 001	200 / 4	200VB	17x19-17N	SEAT
1862 618 001	52 / 12	160CP	15,8x17,3-20N	FIAT
1862 619 001	3 / 7	235CP	20,1x23,7-20N	ALFA ROMEO
1862 619 001	52 / 17	235CP	20,1x23,7-20N	FIAT
1862 619 001	84 / 6	235CP	20,1x23,7-20N	LANCIA
1862 620 001	47 / 12	235TP	25,5x29,8-21N	DAIHATSU
1862 620 001	225 / 23	235TP	25,5x29,8-21N	TOYOTA
1862 620 001	245 / 5	235TP	25,5x29,8-21N	VOLKSWAGEN
1862 621 001	8 / 5	210VTB	21,8x24,3-23N	AUDI
1862 625 001	16 / 7	240VTB	21,8x24,3-23N	AUDI
1862 626 001	74 / 5	190PB	20x22-21N	HONDA
1862 629 001	78 / 1	215TPB	23,2x25,6-24N	ISUZU
1862 629 001	151 / 8	215TPB	23,2x25,6-24N	OPEL / VAUXHALL
1862 630 001	142 / 2	240MPB	23,1x25,6-24N	NISSAN (DATSUN)
1862 639 001	36 / 11	180VTP	18,2x20,8-18N	CITROEN
1862 639 001	158 / 5	180VTP	18,2x20,8-18N	PEUGEOT
1862 640 001	179 / 4	200CP	20,1x21,9-26N	RENAULT
1862 640 001	256 / 6	200CP	20,1x21,9-26N	VOLVO
1862 641 001	256 / 5	215CP	20x21,4-26N	VOLVO
1862 643 001	137 / 7	180TB	18x20,6-18N	NISSAN (DATSUN)
1862 645 001	135 / 10	215TB	23,1x25,6-24N	NISSAN (DATSUN)
1862 646 001	225 / 4	210CPB	25,5x29,9-21N	TOYOTA
1862 647 001	67 / 13	215CPB	22,3x24,4-22N	FORD / EUROPA
1862 647 001	89 / 20	215CPB	22,3x24,4-22N	MAZDA
1862 648 001	126 / 1	250CPB	23x26-23N	MITSUBISHI
1862 649 001	79 / 4	240VTP	23x25,6-24N	ISUZU
1862 651 001	16 / 8	240TB	21,9x24,3-23N	AUDI
1862 657 001	141 / 6	215CB	18x20,7-18N	NISSAN (DATSUN)
1862 658 001	141 / 1	190CB	18x20,7-18N	NISSAN (DATSUN)
1862 660 001	224 / 6	225VTPB	25,5x29,9-21N	TOYOTA
1862 660 001	245 / 8	225VTPB	25,5x29,9-21N	VOLKSWAGEN
1862 661 001	225 / 16	225TPB	24,5x27,9-20N	TOYOTA
1862 662 001	88 / 8	190CPB	20,2x22,5-20N	MAZDA
1862 663 001	156 / 1	228VTB	18,3x20,7-24N	OPEL / VAUXHALL
1862 664 001	217 / 4	190CTB	26,1x23,3-23N	TALBOT (U.K.)
1862 665 001	156 / 17	215CTB	1"-10N	OPEL / VAUXHALL
1862 669 001	139 / 4	200TB	18x20,6-18N	NISSAN (DATSUN)
1862 670 001	139 / 1	200TB	18x20,4-18N	NISSAN (DATSUN)
1862 672 001	156 / 2	228TB	22x25-14N	OPEL / VAUXHALL
1862 675 001	139 / 2	215TB	18x20,4-18N	NISSAN (DATSUN)
1862 676 001	47 / 1	200TPB	19x22,2-20N	DAIHATSU
1862 678 001	148 / 5	215TB	23x25,6-24N	OPEL / VAUXHALL
1862 681 001	2 / 6	215TP	20,1x23,1-20N	ALFA ROMEO
1862 681 001	59 / 4	215TP	20,1x23,1-20N	FIAT

Arithmetische Liste / Arithmetical list  
Liste arithmétique / Lista numerico

Bestell-Nr. Reference Nr. No. de Référence Número de referencia	Seite / Gr. page / gr. page / gr. página / gr.	Teilebenennung Description Désignation Denominación pieza		Firma Make Marque Empresa
1862 681 001	85 / 14	215TP	20,1x23,1-20N	LANCIA
1862 682 001	59 / 1	200TP	20,1x23,1-20N	FIAT
1862 682 001	82 / 5	200TP	20,1x23,1-20N	LANCIA
1862 683 001	59 / 2	215TP	20,1x23,1-20N	FIAT
1862 683 001	85 / 17	215TP	20,1x23,1-20N	LANCIA
1862 683 001	197 / 3	215TP	20,1x23,1-20N	SEAT
1862 684 001	60 / 6	180TP	15x17-20N	FIAT
1862 684 001	86 / 5	180TP	15x17-20N	LANCIA
1862 688 001	180 / 12	228TP	21,4x24,1-21N	RENAULT
1862 689 001	42 / 22	235TP	21,4x24-21N	CITROEN
1862 689 001	164 / 10	235TP	21,4x24-21N	PEUGEOT
1862 690 001	174 / 2	228TPB	21,4x24,1-21N	RENAULT
1862 691 001	10 / 13	240PD	18,1x21-24N	AUDI
1862 693 001	135 / 6	215PB	18x20,6-18N	NISSAN (DATSUN)
1862 694 001	135 / 9	228PB	23x25,6-24N	NISSAN (DATSUN)
1862 695 001	135 / 11	215PB	23x25,6-24N	NISSAN (DATSUN)
1862 701 001	242 / 4	190VPB	18,3x20,4-24N	VOLKSWAGEN
1862 703 001	211 / 4	225TB	22,7x25,3-24N	SUBARU
1862 705 001	136 / 14	225VTPB	23,2x25,6-24N	NISSAN (DATSUN)
1862 706 001	140 / 10	215CPB	23x25,5-24N	NISSAN (DATSUN)
1862 707 001	130 / 20	225CPB	23,1x26,1-23N	MITSUBISHI
1862 709 001	13 / 8	210VPB	21,9x24,3-23N	AUDI
1862 723 001	46 / 12	170TPB	19x22-20N	DAIHATSU
1862 726 001	224 / 2	225CPB	25,5x28,8-21N	TOYOTA
1862 729 001	224 / 9	275MPB	22,9x27,9-10N	TOYOTA
1862 730 001	226 / 1	235TPB	25,4x28,8-21N	TOYOTA
1862 731 001	46 / 10	170CB	19,1x21,3-20N	DAIHATSU
1862 735 001	134 / 3	225TP	23x25,3-24N	NISSAN (DATSUN)
1862 736 001	78 / 14	185TP	22x25-14N	ISUZU
1862 738 001	90 / 4	225VTP	22,3x24,3-22N	MAZDA
1862 739 001	224 / 13	275VTP	25,5x29,8-21N	TOYOTA
1862 740 001	74 / 22	225CB	23x25,6-24N	HONDA
1862 740 001	189 / 20	225CB	23x25,6-24N	ROVER
1862 742 001	246 / 10	210B	16,2x18-24N	VOLKSWAGEN
1862 744 002	135 / 20	225TB	23,1x25,6-24N	NISSAN (DATSUN)
1862 744 003	142 / 8	225TB	23,1x25,6-24N	NISSAN (DATSUN)
1862 744 006	218 / 18	225TB	24,5x27,7-20N	TOYOTA
1862 746 001	138 / 6	225CB	23x25,6-24N	NISSAN (DATSUN)
1862 747 001	180 / 7	200VPE	20x21,4-26N	RENAULT
1862 750 001	141 / 11	250TB	23x25,5-24N	NISSAN (DATSUN)
1862 751 001	163 / 3	215WTPB	24,5x29,3-10N	PEUGEOT
1862 752 002	163 / 4	230CB	24,5x29,3-10N	PEUGEOT
1862 752 003	163 / 12	228CB	24,5x29,3-10N	PEUGEOT
1862 752 004	163 / 13	228CB	24,5x29,3-10N	PEUGEOT
1862 752 004	216 / 9	228CB	24,5x29,3-10N	TALBOT
1862 757 001	57 / 5	200CE	17x19-17N	FIAT
1862 757 001	85 / 8	200CE	17x19-17N	LANCIA
1862 757 001	203 / 2	200CE	17x19-17N	SEAT
1862 758 002	159 / 15	200CB	56x59-28N	PEUGEOT
1862 767 001	17 / 14	180LB	18,3x20,4-24N	BARKAS
1862 767 001	133 / 2	180LB	18,3x20,4-24N	MULTICAR
1862 767 001	265 / 12	180LB	18,3x20,4-24N	WARTBURG
1862 768 001	265 / 14	180LPB	18,3x20,4-24N	WARTBURG
1862 769 001	17 / 16	200LB	18,3x20,4-24N	BARKAS
1862 784 001	39 / 2	228VTP	21,4x24,1-21N	CITROEN
1862 784 001	165 / 17	228VTP	21,4x24,1-21N	PEUGEOT
1862 784 002	42 / 21	228VTP	21,3x24,1-21N	CITROEN
1862 784 002	165 / 16	228VTP	21,3x24,1-21N	PEUGEOT
1862 785 001	43 / 6	228TP	21,4x24,1-21N	CITROEN

Arithmetische Liste / Arithmetical list  
Liste arithmétique / Lista numerico

Bestell-Nr. Reference Nr. No. de Référence Número de referencia	Seite / Gr. page / gr. page / gr. página / gr.	Teilebenennung Description Désignation Denominación pieza		Firma Make Marque Empresa
1862 785 001	164 / 6	228TP	21,4x24,1-21N	PEUGEOT
1862 788 001	193 / 2	235VTP	23,3x26,2-23N	ROVER
1862 789 001	192 / 2	190TP	18,2x20,8-18N	ROVER
1862 790 001	180 / 13	215TP	21,4x24,1-21N	RENAULT
1862 791 001	192 / 1	180TP	17,3x20,9-18N	ROVER
1862 795 001	3 / 3	215TP	20,1x23-20N	ALFA ROMEO
1862 795 001	59 / 5	215TP	20,1x23-20N	FIAT
1862 795 001	83 / 9	215TP	20,1x23-20N	LANCIA
1862 799 001	55 / 14	160WCE	15x17-20N	FIAT
1862 800 001	77 / 9	225CPB	20x22,5-20N	HYUNDAI
1862 800 001	132 / 15	225CPB	20x22,5-20N	MITSUBISHI
1862 800 002	127 / 22	225CPB	20x22,5-20N	MITSUBISHI
1862 801 001	91 / 9	240CB	23,4x26,5-23N	MAZDA
1862 801 002	136 / 16	240TB	23x25,5-24N	NISSAN (DATSUN)
1862 801 003	138 / 24	240TB	23x25,5-24N	NISSAN (DATSUN)
1862 801 004	131 / 4	240TB	23,7x29,5-14N	MITSUBISHI
1862 801 005	132 / 18	240TB	23,2x26,1-23N	MITSUBISHI
1862 801 006	47 / 13	240TB	25,5x29-21N	DAIHATSU
1862 801 007	47 / 14	240TB	25,5x29-21N	DAIHATSU
1862 802 002	79 / 1	215TPB	23x25,6-24N	ISUZU
1862 802 002	151 / 7	215TPB	23x25,6-24N	OPEL / VAUXHALL
1862 805 002	54 / 1	180WCE	17x19-17N	FIAT
1862 809 001	15 / 19	240MPB	21,8x24,2-23N	AUDI
1862 816 002	192 / 6	215CT	23,3x25,3-24N	ROVER
1862 819 001	79 / 2	215TPB	23x25,6-24N	ISUZU
1862 819 001	151 / 6	215TPB	23x25,6-24N	OPEL / VAUXHALL
1862 820 001	67 / 3	220VTB	17x20-17N	FORD / EUROPA
1862 821 001	68 / 8	242VTPB	23x26-23N	FORD / EUROPA
1862 824 002	215 / 1	200CE	23,5x25,5-23N	TALBOT
1862 826 001	38 / 10	228WCE	22,2x24,4-21N	CITROEN
1862 826 001	51 / 7	228WCE	22,2x24,4-21N	FIAT
1862 827 001	58 / 4	215CE	20,1x23-20N	FIAT
1862 827 001	85 / 16	215CE	20,1x23-20N	LANCIA
1862 827 001	197 / 9	215CE	20,1x23-20N	SEAT
1862 830 001	181 / 9	160CE	15,2x17,3-20N	RENAULT
1862 835 002	1 / 4	200VCE	18,3x20,5-24N	ALFA ROMEO
1862 836 001	192 / 8	180CE	16x32-32N	ROVER
1862 839 001	210 / 1	180CB	17,5x19,7-23N	SUBARU
1862 839 002	79 / 16	180TB	17,1x19,2-18N	KIA
1862 839 002	87 / 2	180TB	17,1x19,2-18N	MAZDA
1862 839 003	46 / 1	180TB	19x21,3-20N	DAIHATSU
1862 841 001	210 / 20	200CB	19,7x22,2-21N	SUBARU
1862 842 001	140 / 9	190MPB	18x20,7-18N	NISSAN (DATSUN)
1862 843 001	226 / 21	210CB	21,3x24,3-21N	TOYOTA
1862 843 002	75 / 6	210TB	23x25-24N	HONDA
1862 846 001	71 / 6	210CB	20x21,9-21N	HONDA
1862 848 001	211 / 2	225CPB	22,7x25,3-24N	SUBARU
1862 851 002	77 / 18	215CTB	23,1x26-23N	HYUNDAI
1862 851 002	131 / 11	215CTB	23,1x26-23N	MITSUBISHI
1862 852 002	62 / 17	190CTB	20,1x22,1-20N	FORD / EUROPA
1862 852 002	92 / 6	190CTB	20,1x22,1-20N	MAZDA
1862 852 003	140 / 5	190TB	18x20,6-18N	NISSAN (DATSUN)
1862 853 002	91 / 5	225CTB	22,3x24,5-22N	MAZDA
1862 854 002	67 / 14	225CTB	22,4x24,4-22N	FORD / EUROPA
1862 854 002	79 / 11	225CTB	22,4x24,4-22N	KIA
1862 854 002	91 / 6	225CTB	22,4x24,4-22N	MAZDA
1862 855 002	92 / 10	200CTB	22,3x24,4-22N	MAZDA
1862 855 003	142 / 6	200TB	23,2x25,5-24N	NISSAN (DATSUN)
1862 855 004	213 / 1	200TB	20x22,5-20N	SUZUKI

Arithmetische Liste / Arithmetical list  
Liste arithmétique / Lista numerico

Bestell-Nr. Reference Nr. No. de Référence Número de referencia	Seite / Gr. page / gr. page / gr. página / gr.	Teilebenennung Description Désignation Denominación pieza		Firma Make Marque Empresa
1862 855 005	130 / 1	200VCB	20x22,5-20N	MITSUBISHI
1862 856 002	141 / 4	200CB	18x20,7-18N	NISSAN (DATSUN)
1862 858 002	223 / 3	225CTB	25,5x28,9-21N	TOYOTA
1862 859 002	130 / 26	225CTB	23,2x26-23N	MITSUBISHI
1862 861 002	132 / 19	185CTB	20x22,5-20N	MITSUBISHI
1862 861 002	170 / 1	185CTB	20x22,5-20N	PROTON
1862 862 001	128 / 23	225CTB	23X26-23N	MITSUBISHI
1862 862 002	76 / 7	225CTB	23x26-23N	HYUNDAI
1862 862 002	132 / 16	225CTB	23x26-23N	MITSUBISHI
1862 863 002	212 / 8	180CTB	18x20,3-18N	SUZUKI
1862 864 002	226 / 9	225CB	25,5x28,8-21N	TOYOTA
1862 865 002	58 / 5	215WCE	20,1x23,1-20N	FIAT
1862 870 002	42 / 3	200CE	18,2x20,9-18N	CITROEN
1862 870 002	162 / 1	200CE	18,2x20,9-18N	PEUGEOT
1862 870 002	216 / 1	200CE	18,2x20,9-18N	TALBOT
1862 870 002	217 / 3	200CE	18,2x20,9-18N	TALBOT (U.K.)
1862 870 003	126 / 2	200PE	20x22-26N	MITSUBISHI
1862 870 003	187 / 2	200PE	20x22-26N	RENAULT
1862 870 003	256 / 4	200PE	20x22-26N	VOLVO
1862 872 002	216 / 10	215CE	24,4x29-10N	TALBOT
1862 873 042	53 / 13	228VTB	21,3x24,1-21N	FIAT
1862 874 002	137 / 5	160WCB	16x18-16N	NISSAN (DATSUN)
1862 875 002	142 / 4	180CB	18x20,6-18N	NISSAN (DATSUN)
1862 876 002	153 / 11	180CB	18x20-18N	OPEL / VAUXHALL
1862 876 002	212 / 9	180CB	18x20-18N	SUZUKI
1862 878 002	74 / 8	190CB	18x20,2-19N	HONDA
1862 878 002	190 / 2	190CB	18x20,2-19N	ROVER
1862 879 002	137 / 20	240CPB	23x25,6-24N	NISSAN (DATSUN)
1862 882 042	44 / 4	200VTPB	18x21-18N	CITROEN
1862 882 042	166 / 2	200VTPB	18x21-18N	PEUGEOT
1862 882 042	216 / 5	200VTPB	18x21-18N	TALBOT
1862 888 005	54 / 6	170ME	17x19-17N	FIAT
1862 890 002	187 / 1	200CE	21,4x24-21N	RENAULT
1862 891 002	137 / 21	275CTB	23,2x25,6-24N	NISSAN (DATSUN)
1862 892 002	62 / 18	225CPB	22,4x24,4-22N	FORD / EUROPA
1862 892 002	92 / 3	225CPB	22,4x24,4-22N	MAZDA
1862 893 002	141 / 21	225CTPB	23,2x25,6-24N	NISSAN (DATSUN)
1862 895 003	212 / 1	160CB	15,8x17-32N	SUZUKI
1862 895 004	46 / 5	160CB	17,2x19,2-18N	DAIHATSU
1862 896 002	47 / 4	170CB	17x19,2-18N	DAIHATSU
1862 896 003	47 / 9	170TB	17,1x20,3-18N	DAIHATSU
1862 896 004	46 / 7	170TB	19x22,3-20N	DAIHATSU
1862 897 002	77 / 6	215CB	20x22,5-20N	HYUNDAI
1862 897 002	132 / 6	215CB	20x22,5-20N	MITSUBISHI
1862 897 002	170 / 7	215CB	20x22,5-20N	PROTON
1862 898 002	132 / 2	200CTB	20x22,5-20N	MITSUBISHI
1862 898 002	170 / 2	200CTB	20x22,5-20N	PROTON
1862 899 002	93 / 7	225CTB	22,3x24,4-22N	MAZDA
1862 900 043	67 / 1	220TPB	17x20-17N	FORD / EUROPA
1862 901 003	211 / 1	225TPB	19,7x22,4-21N	SUBARU
1862 902 002	226 / 10	235CB	25,6x29-21N	TOYOTA
1862 903 041	45 / 1	215VTPB	18,3x20,4-24N	DAEWOO
1862 903 041	155 / 11	215VTPB	18,3x20,4-24N	OPEL / VAUXHALL
1862 905 002	132 / 1	200CTPB	20x22,5-20N	MITSUBISHI
1862 906 002	212 / 17	160CTB	17,2x19,2-18N	SUZUKI
1862 906 003	46 / 21	160TB	17x19,3-18N	DAIHATSU
1862 906 004	46 / 22	160TB	17x20,2-18N	DAIHATSU
1862 907 002	219 / 7	215CB	24,5x27-20N	TOYOTA
1862 909 141	181 / 1	215TPB	21,4x24-21N	RENAULT

Arithmetische Liste / Arithmetical list  
Liste arithmétique / Lista numerico

Bestell-Nr. Reference Nr. No. de Référence Número de referencia	Seite / Gr. page / gr. page / gr. página / gr.	Teilebenennung Description Désignation Denominación pieza		Firma Make Marque Empresa
1862 910 003	59 / 3	215CE	20x23-20N	FIAT
1862 910 003	85 / 12	215CE	20x23-20N	LANCIA
1862 910 004	85 / 11	215CE	17x19-17N	LANCIA
1862 911 001	255 / 10	200CE	20x23-20N	VOLVO
1862 916 002	226 / 17	190CPB	21,3x24-21N	TOYOTA
1862 918 002	221 / 13	215MPB	24,5x27,8-20N	TOYOTA
1862 923 001	255 / 7	200CPE	20x23-20N	VOLVO
1862 924 002	223 / 7	225MPB	25,5x29-21N	TOYOTA
1862 924 002	245 / 6	225MPB	25,5x29-21N	VOLKSWAGEN
1862 925 001	173 / 8	215CE	18,3x20-24N	RENAULT
1862 926 001	174 / 9	215CE	20,5x25,5-10N	RENAULT
1862 928 001	137 / 9	240CTB	1 1/8" -10N	NISSAN (DATSUN)
1862 928 001	190 / 15	240CTB	1 1/8" -10N	ROVER
1862 929 001	186 / 5	190CE	15,3x17,4-20N	RENAULT
1862 930 002	215 / 5	215CE	23,5x25,5-23N	TALBOT
1862 930 004	51 / 5	215CTE	22,3x24,4-21N	FIAT
1862 930 005	51 / 1	215CTE	20,1x23-20N	FIAT
1862 931 001	256 / 2	215WCE	18,5x20,5-24N	VOLVO
1862 932 001	187 / 5	180CE	20x22-26N	RENAULT
1862 932 101	177 / 1	180TB	20x22-26N	RENAULT
1862 932 102	44 / 3	180PE		CITROEN
1862 932 102	161 / 4	180PE		PEUGEOT
1862 933 001	38 / 4	215CE	21,4x24-21N	CITROEN
1862 933 001	53 / 9	215CE	21,4x24-21N	FIAT
1862 933 001	165 / 13	215CE	21,4x24-21N	PEUGEOT
1862 933 001	187 / 3	215CE	21,4x24-21N	RENAULT
1862 933 001	216 / 2	215CE	21,4x24-21N	TALBOT
1862 935 001	38 / 6	215WCE	21,4x24-21N	CITROEN
1862 935 001	58 / 9	215WCE	21,4x24-21N	FIAT
1862 935 001	165 / 15	215WCE	21,4x24-21N	PEUGEOT
1862 935 001	187 / 4	215WCE	21,4x24-21N	RENAULT
1862 935 002	143 / 3	215VPB	21,4x24-21N	OPEL / VAUXHALL
1862 935 002	186 / 2	215VPB	21,4x24-21N	RENAULT
1862 939 002	212 / 16	190CB	20x22,5-20N	SUZUKI
1862 940 002	226 / 4	180CB	21,3x24,3-21N	TOYOTA
1862 941 002	212 / 3	190TPB	17x19,3-18N	SUZUKI
1862 949 002	46 / 9	170CB	17x19,3-18N	DAIHATSU
1862 950 002	135 / 18	200TPB	23x25,6-24N	NISSAN (DATSUN)
1862 953 142	152 / 8	215TB	22x25-14N	OPEL / VAUXHALL
1862 954 141	154 / 3	200VTPB		OPEL / VAUXHALL
1862 954 142	186 / 1	200VTPB	21,4x24,3-21N	RENAULT
1862 956 003	15 / 16	210MB	21,8x24,3-23N	AUDI
1862 957 001	152 / 4	170CTBL	15,6x18,7-14N	OPEL / VAUXHALL
1862 958 001	150 / 16	180CRB	22x25-14N	OPEL / VAUXHALL
1862 959 001	153 / 14	203CRB	22x25-14N	OPEL / VAUXHALL
1862 960 001	154 / 5	215CRB	22x25-14N	OPEL / VAUXHALL
1862 961 001	149 / 8	170CRB	15,6x18,7-14N	OPEL / VAUXHALL
1862 968 001	2 / 1	215MPB	19x22-19N	ALFA ROMEO
1862 969 241	190 / 17	228CPD	1 1/8" -10N	ROVER
1862 979 001	255 / 8	180CE	20,1x22,6-20N	VOLVO
1862 982 004	141 / 2	215TB	18x20,7-18N	NISSAN (DATSUN)
1862 982 005	92 / 11	215TB	22,4x24,5-22N	MAZDA
1862 983 001	39 / 4	228CPE	21,4x24,1-21N	CITROEN
1862 983 001	58 / 11	228CPE	21,4x24,1-21N	FIAT
1862 983 001	165 / 14	228CPE	21,4x24,1-21N	PEUGEOT
1862 983 001	180 / 11	228CPE	21,4x24,1-21N	RENAULT
1862 985 001	37 / 11	215CPE	18,3x20,8-18N	CITROEN
1862 985 001	162 / 5	215CPE	18,3x20,8-18N	PEUGEOT
1862 986 002	47 / 11	235CB	25,5x29,6-21N	DAIHATSU



Arithmetische Liste / Arithmetical list  
Liste arithmétique / Lista numerico

Bestell-Nr. Reference Nr. No. de Référence Número de referencia	Seite / Gr. page / gr. page / gr. página / gr.	Teilebenennung Description Désignation Denominación pieza		Firma Make Marque Empresa
1862 986 002	223 / 1	235CB	25,5x29,6-21N	TOYOTA
1862 988 002	88 / 4	225TPB	22,4x24,4-24N	MAZDA
1862 989 001	93 / 8	225TB	22,4x24,4-22N	MAZDA
1862 990 002	225 / 7	225PB	25,4x29,8-21N	TOYOTA
1862 990 002	245 / 4	225PB	25,4x29,8-21N	VOLKSWAGEN
1862 991 002	132 / 3	200MPB	20x22,5-20N	MITSUBISHI
1862 991 002	170 / 8	200MPB	20x22,5-20N	PROTON
1862 993 001	76 / 6	225MPB	23x26-23N	HYUNDAI
1862 993 001	131 / 18	225MPB	23x26-23N	MITSUBISHI
1862 997 001	49 / 6	160CE	15,3x17,4-20N	FIAT
1862 997 001	81 / 2	160CE	15,3x17,4-20N	LANCIA
1862 997 001	197 / 4	160CE	15,3x17,4-20N	SEAT
1862 997 003	55 / 12	160CE	15x17-20N	FIAT
1862 997 003	197 / 10	160CE	15x17-20N	SEAT
1862 997 005	214 / 1	160CE	16,1x17,7-21N	TALBOT
1863 801 001	91 / 1	GR.2		MAZDA
1863 801 001	131 / 12	GR.2		MITSUBISHI
1863 805 001	76 / 15	GR.1		HYUNDAI
1863 805 001	79 / 1	GR.1		ISUZU
1863 805 001	131 / 9	GR.1		MITSUBISHI
1863 805 001	151 / 6	GR.1		OPEL / VAUXHALL
1863 805 001	193 / 6	GR.1		ROVER
1863 805 001	212 / 8	GR.1		SUZUKI
1863 805 001	226 / 5	GR.1		TOYOTA
1863 805 002	78 / 2	GR.1		ISUZU
1863 805 002	151 / 8	GR.1		OPEL / VAUXHALL
1863 807 001	211 / 1	GR.1		SUBARU
1863 807 001	224 / 24	GR.1		TOYOTA
1863 810 001	142 / 1	GR.1		NISSAN (DATSUN)
1863 815 001	74 / 19	GR.1		HONDA
1863 815 001	190 / 2	GR.1		ROVER
1863 815 001	226 / 2	GR.1		TOYOTA
1863 818 001	78 / 25	Pilotlager		ISUZU
1863 818 001	154 / 1	Pilotlager		OPEL / VAUXHALL
1863 818 002	152 / 4	Pilotlager		OPEL / VAUXHALL
1863 818 003	154 / 2	Pilotlager		OPEL / VAUXHALL
1863 818 004	154 / 3	Pilotlager		OPEL / VAUXHALL
1863 820 001	46 / 17	GR.0		DAIHATSU
1863 820 001	226 / 3	GR.0		TOYOTA
1863 821 001	29 / 6	Pilotlager		BMW
1863 835 002	75 / 3	GR.0		HONDA
1863 836 001	47 / 11	GR.1		DAIHATSU
1863 836 001	226 / 9	GR.1		TOYOTA
1863 841 001	46 / 5	GR.0		DAIHATSU
1863 841 001	210 / 1	GR.0		SUBARU
1863 841 001	212 / 1	GR.0		SUZUKI
1863 856 001	224 / 9	G.5		TOYOTA
1863 857 001	224 / 10	GR.3		TOYOTA
1863 859 001	137 / 11	GR.1		NISSAN (DATSUN)
1863 860 001	79 / 4	GR.2		ISUZU
1863 860 001	151 / 15	GR.2		OPEL / VAUXHALL
1863 863 001	78 / 24	G3		ISUZU
1863 863 001	148 / 5	G3		OPEL / VAUXHALL
1863 869 001	15 / 2	Pilotlager		AUDI
1863 869 001	17 / 2	Pilotlager		AUDI (USA)
1863 869 001	246 / 1	Pilotlager		VOLKSWAGEN
1863 869 001	250 / 1	Pilotlager		VOLKSWAGEN (USA)
1863 869 002	16 / 2	Pilotlager		AUDI
1863 869 002	17 / 6	Pilotlager		AUDI (USA)

Arithmetische Liste / Arithmetical list  
Liste arithmétique / Lista numerico

Bestell-Nr. Reference Nr. No. de Référence Número de referencia	Seite / Gr. page / gr. page / gr. página / gr.	Teilebenennung Description Désignation Denominación pieza		Firma Make Marque Empresa
1863 869 002	243 / 13	Pilotlager		VOLKSWAGEN
1863 869 002	250 / 2	Pilotlager		VOLKSWAGEN (USA)
1863 869 003	10 / 2	Pilotlager		AUDI
1863 869 003	237 / 12	Pilotlager		VOLKSWAGEN
1863 869 004	13 / 10	Pilotlager		AUDI
1863 869 005	16 / 1	Pilotlager		AUDI
1863 869 005	169 / 15	Pilotlager		PORSCHE
1863 869 005	241 / 3	Pilotlager		VOLKSWAGEN
1863 869 006	69 / 1	Pilotlager		FORD / EUROPA
1863 869 007	68 / 1	Pilotlager		FORD / EUROPA
1863 869 008	110 / 2	Pilotlager		MERCEDES-BENZ
1863 869 008	122 / 2	Pilotlager		MERCEDES-BENZ NKW
1863 869 008	209 / 2	Pilotlager		STEYR-DAIMLER-PUCH
1863 869 009	38 / 14	Pilotlager		CITROEN
1863 869 009	163 / 5	Pilotlager		PEUGEOT
1863 869 009	181 / 1	Pilotlager		RENAULT
1863 869 010	111 / 8	Pilotlager		MERCEDES-BENZ
1863 869 010	123 / 1	Pilotlager		MERCEDES-BENZ NKW
1863 869 010	124 / 1	Pilotlager		MERCEDES-BENZ BUS
1863 869 010	209 / 1	Pilotlager		STEYR-DAIMLER-PUCH
1863 869 011	111 / 5	Pilotlager		MERCEDES-BENZ
1863 869 012	111 / 9	Pilotlager		MERCEDES-BENZ
1863 870 201	79 / 9	Pilotlager		ISUZU
1863 870 201	151 / 17	Pilotlager		OPEL / VAUXHALL
1863 870 301	79 / 6	Pilotlager		ISUZU
1863 870 301	151 / 7	Pilotlager		OPEL / VAUXHALL
1864 006 118	207 / 1	160E	16x20-10N	STEYR-DAIMLER-PUCH
1864 093 031	169 / 6	250D	23,3x26,3-23N	PORSCHE
1864 095 042	206 / 2	180B	16x20-10N	SKODA
1864 098 032	6 / 4	240D	23x29-10N	ALPINA
1864 098 032	28 / 2	240D	23x29-10N	BMW
1864 098 033	30 / 3	240D	23x29-10N	BMW
1864 121 536	16 / 13	180B	18,3x20,4-24N	AUDI
1864 121 536	167 / 1	180B	18,3x20,4-24N	PORSCHE
1864 121 536	246 / 6	180B	18,3x20,4-24N	VOLKSWAGEN
1864 121 536	249 / 1	180B	18,3x20,4-24N	VOLKSWAGEN (USA)
1864 180 839	246 / 7	200B	18,3x20,4-24N	VOLKSWAGEN
1864 180 839	249 / 5	200B	18,3x20,4-24N	VOLKSWAGEN (USA)
1864 241 035	168 / 19	180D	18,3x25,4-24N	PORSCHE
1864 241 035	227 / 3	180D	18,3x25,4-24N	VOLKSWAGEN
1864 303 033	167 / 9	190D	18,3x20,4-24N	PORSCHE
1864 341 103	169 / 3	200BL	23,3x26,3-23N	PORSCHE
1864 341 303	169 / 4	200D		PORSCHE
1864 342 003	169 / 3	200D	23,3X26,3-23N	PORSCHE
1864 342 103	169 / 4	200D	23,3x26,3-23N	PORSCHE
1864 373 033	31 / 1	160	21,3x23,8-34N	BMW
1864 374 033	32 / 1	180	21,3x23,8-34N	BMW
1864 375 042	31 / 3	180E	1"-10N	BMW
1864 378 132	32 / 2	165E	21,3x23,8-34N	BMW
1864 400 031	30 / 9	180	18,3x20,4-24N	BMW
1864 419 032	30 / 8	165	18,3x20,4-24N	BMW
1864 464 031	111 / 5	240D	26,5x28,7-26N	MERCEDES-BENZ
1864 464 031	209 / 4	240D	26,5x28,7-26N	STEYR-DAIMLER-PUCH
1864 466 031	109 / 6	228D	26,5x28,7-26N	MERCEDES-BENZ
1864 466 031	208 / 3	228D	26,5x28,7-26N	STEYR-DAIMLER-PUCH
1864 473 031	169 / 14	240D	23,3x26,3-23N	PORSCHE
1864 474 031	152 / 14	240D	26,5x28,7-26N	OPEL / VAUXHALL
1864 476 041	133 / 1	160E	17x20-12N	MULTICAR
1864 476 041	226 / 22	160E	17x20-12N	TRABANT

Arithmetische Liste / Arithmetical list  
Liste arithmétique / Lista numerico

Bestell-Nr. Reference Nr. No. de Référence Número de referencia	Seite / Gr. page / gr. page / gr. página / gr.	Teilebenennung Description Désignation Denominación pieza		Firma Make Marque Empresa
1864 485 031	168 / 4	240D	23,3x26,3-23N	PORSCHE
1864 488 031	28 / 17	280B	28x35-10N	BMW
1864 498 001	86 / 12	240D	23x29-10N	MASERATI
1864 503 231	111 / 13	228B	26,5x28,7-26N	MERCEDES-BENZ
1864 503 231	123 / 6	228B	26,5x28,7-26N	MERCEDES-BENZ NKW
1864 504 031	122 / 5	250B	26,5x28,7-26N	MERCEDES-BENZ NKW
1864 506 031	265 / 2	240B	19,1x21,8-20N	VOLVO
1864 511 031	68 / 16	240B	23x26-23N	FORD / EUROPA
1864 514 031	111 / 9	215D	26,5x28,7-26N	MERCEDES-BENZ
1864 517 031	111 / 6	240D		MERCEDES-BENZ
1864 517 031	209 / 3	240D		STEYR-DAIMLER-PUCH
1864 521 132	168 / 13	240D	23,3x26,3-23N	PORSCHE
1864 521 143	169 / 15	240D	21,8x24,2-23N	PORSCHE
1864 522 231	15 / 2	228B	21,8x24,2-23N	AUDI
1864 522 231	241 / 1	228B	21,8x24,2-23N	VOLKSWAGEN
1864 523 632	32 / 3	180	18,3x20,4-24N	BMW
1864 526 231	32 / 5	165	16,9x12,9-17N	BMW
1864 527 034	11 / 15	210B	21,8x24,2-23N	AUDI
1864 527 034	240 / 1	210B	21,8x24,2-23N	VOLKSWAGEN
1864 527 337	11 / 13	228B	20,3x22,2-28N	AUDI
1864 527 337	204 / 13	228B	20,3x22,2-28N	SEAT
1864 527 337	238 / 14	228B	20,3x22,2-28N	VOLKSWAGEN
1864 528 442	238 / 3	235B	26,5x28,9-26N	VOLKSWAGEN
1864 822 001	77 / 19	180E	49,3x53-32N	INNOCENTI
1864 822 001	192 / 4	180E	49,3x53-32N	ROVER
1864 823 001	42 / 2	160E	17,8x20,3-18N	CITROEN
1864 906 002	29 / 17	215D	23x29-10N	BMW
1864 907 001	155 / 1	240D	22x25-14N	OPEL / VAUXHALL
1864 915 001	154 / 18	228D	22x25-14N	OPEL / VAUXHALL
1864 919 001	26 / 1	228D	23x29-10N	BMW
1864 927 001	51 / 8	160E	15x17-20N	FIAT
1864 927 001	84 / 3	160E	15x17-20N	LANCIA
1864 927 001	166 / 8	160E	15x17-20N	POLSKI FIAT
1864 927 002	42 / 1	160E	18x20-18N	CITROEN
1864 928 001	159 / 12	190B	56x59-14N	PEUGEOT
1864 953 001	16 / 4	240B	21,8x24,3-23N	AUDI
1864 956 001	148 / 9	240B	23x25,6-24N	OPEL / VAUXHALL
1864 958 001	28 / 3	240D	23x29-10N	BMW
1864 960 001	224 / 14	260	26x30-21N	TOYOTA
1864 968 031	109 / 8	228D	23x29-10N	MERCEDES-BENZ
1864 968 031	123 / 2	228D	23x29-10N	MERCEDES-BENZ NKW
1864 968 031	208 / 4	228D	23x29-10N	STEYR-DAIMLER-PUCH
1864 969 001	68 / 13	240D	23x26-23N	FORD / EUROPA
1864 970 001	28 / 14	265D	28x35-10N	BMW
1864 976 001	153 / 3	240D	22x25-14N	OPEL / VAUXHALL
1864 977 001	153 / 5	228D	22x25-14N	OPEL / VAUXHALL
1864 978 001	153 / 1	215D	22x25-14N	OPEL / VAUXHALL
1864 979 001	16 / 5	228B	21,8x24,2-23N	AUDI
1864 979 001	241 / 3	228B	21,8x24,2-23N	VOLKSWAGEN
1864 980 001	16 / 6	240B	21,8x24,2-23N	AUDI
1864 980 001	241 / 6	240B	21,8x24,2-23N	VOLKSWAGEN
1864 981 001	29 / 12	240D	23x29-10N	BMW
1864 983 001	106 / 9	220D	26,5x28,9-26N	MERCEDES-BENZ
1864 984 001	55 / 1	235D	20,1x23,1-20N	FIAT
1864 984 001	84 / 10	235D	20,1x23,1-20N	LANCIA
1864 985 001	110 / 9	228B	26,4x28,9-26N	MERCEDES-BENZ
1864 996 601	12 / 4	230B	21,8x24,2-23N	AUDI
1864 996 601	240 / 5	230B	21,8x24,2-23N	VOLKSWAGEN
1864 996 701	265 / 6	228B	19,2x21,9-20N	VOLVO

Arithmetische Liste / Arithmetical list  
Liste arithmétique / Lista numerico

Bestell-Nr. Reference Nr. No. de Référence Número de referencia	Seite / Gr. page / gr. page / gr. página / gr.	Teilebenennung Description Désignation Denominación pieza		Firma Make Marque Empresa
1864 996 702	14 / 6	228B	21,8x24,2-23N	AUDI
1864 996 702	241 / 4	228B	21,8x24,2-23N	VOLKSWAGEN
1864 996 901	26 / 4	228B	23x29-10N	BMW
1864 996 902	29 / 18	228B	23x29-10N	BMW
1864 997 001	30 / 1	240D	23x29-10N	BMW
1864 997 101	148 / 11	240D	23x25,6-24N	OPEL / VAUXHALL
1864 997 201	181 / 17	228B	21,3x24,6-21N	RENAULT
1864 997 301	11 / 12	220B	20,3x22,2-28N	AUDI
1864 997 301	204 / 7	220B	20,3x22,2-28N	SEAT
1864 997 301	206 / 1	220B	20,3x22,2-28N	SKODA
1864 997 301	247 / 10	220B	20,3x22,2-28N	VOLKSWAGEN
1864 997 401	28 / 9	240D	23x29-10N	BMW
1864 997 501	28 / 11	265B	28x25-10N	BMW
1864 997 601	30 / 6	240B	28x35-10N	BMW
1864 997 602	30 / 7	240B	23x29-10N	BMW
1864 997 701	29 / 19	228B	23x29-10N	BMW
1864 997 801	265 / 4	240B	19,1x21,8-20N	VOLVO
1864 997 802	265 / 1	240B	19,1x21,8-20N	VOLVO
1864 997 901	245 / 1	220B	20,3x22,2-28N	VOLKSWAGEN
1864 998 001	204 / 14	220B	20,1x22,3-28N	SEAT
1864 998 001	234 / 12	220B	20,1x22,3-28N	VOLKSWAGEN
1864 998 201	16 / 14	220B	20,3x22,2-28N	AUDI
1864 998 201	202 / 5	220B	20,3x22,2-28N	SEAT
1864 998 201	205 / 18	220B	20,3x22,2-28N	SKODA
1864 998 201	238 / 12	220B	20,3x22,2-28N	VOLKSWAGEN
1864 998 301	237 / 20	240B	26,5x28,9-26N	VOLKSWAGEN
1864 998 501	245 / 3	220B	20,3x22,1-28N	VOLKSWAGEN
1864 998 502	244 / 14	220B	20,3x22,1-28N	VOLKSWAGEN
1864 998 503	66 / 3	220B	23x26-23N	FORD / EUROPA
1864 998 503	197 / 12	220B	23x26-23N	SEAT
1864 998 503	244 / 4	220B	23x26-23N	VOLKSWAGEN
1864 998 601	148 / 12	250B	23,1x25,5-24N	OPEL / VAUXHALL
1864 998 701	242 / 12	170B	18,3x20,7-24N	VOLKSWAGEN
1878 001 031	93 / 13	200TPB		MAZDA
1878 008 031	67 / 7	240VTB	23x26-23N	FORD / EUROPA
1878 015 031	196 / 13	240TB		SAAB
1878 016 031	67 / 18	210VTB	17x20-17N	FORD / EUROPA
1878 020 532	103 / 11	215VTD	18,3x20,4-24N	MERCEDES-BENZ
1878 021 831	155 / 7	190VTB	15,6x18,7-14N	OPEL / VAUXHALL
1878 022 941	132 / 25	200TP	20,1x22,6-20N	MOSKVITCH
1878 023 331	197 / 16	190VTB		SEAT
1878 023 331	205 / 11	190VTB		SKODA
1878 023 331	238 / 4	190VTB		VOLKSWAGEN
1878 030 841	16 / 1	228VTB	21,9x24,3-23N	AUDI
1878 030 841	133 / 4	228VTB	21,9x24,3-23N	MULTICAR
1878 031 331	194 / 19	228VPB	22x25-14N	SAAB
1878 031 531	196 / 9	215TPB	22x25-14N	SAAB
1878 034 741	266 / 1	225PB	23x29-10N	WOLGA
1878 037 441	163 / 1	215TB	24,5x29-10N	PEUGEOT
1878 038 641	60 / 3	200CE	17x19-17N	FIAT
1878 038 641	203 / 3	200CE	17x19-17N	SEAT
1878 038 642	60 / 4	200TPB	20,1x23-20N	FIAT
1878 040 031	65 / 12	210VTB	17x20-17N	FORD / EUROPA
1878 040 545	157 / 1	200VTB	15,6x18,7-14N	OPEL / VAUXHALL
1878 040 731	66 / 1	228VTB	23x26-23N	FORD / EUROPA
1878 043 141	11 / 11	228VPB	20,3x22,1-28N	AUDI
1878 043 141	204 / 6	228VPB	20,3x22,1-28N	SEAT
1878 043 141	205 / 20	228VPB	20,3x22,1-28N	SKODA
1878 043 141	247 / 9	228VPB	20,3x22,1-28N	VOLKSWAGEN

Arithmetische Liste / Arithmetical list  
Liste arithmétique / Lista numerico

Bestell-Nr. Reference Nr. No. de Référence Número de referencia	Seite / Gr. page / gr. page / gr. página / gr.	Teilebenennung Description Désignation Denominación pieza		Firma Make Marque Empresa
1878 045 541	69 / 2	215VPB	23x26-23N	FORD / EUROPA
1878 045 734	240 / 6	228TB	21,8x24,2-23N	VOLKSWAGEN
1878 045 941	60 / 2	170VTB	15,3x17,4-20N	FIAT
1878 045 941	86 / 1	170VTB	15,3x17,4-20N	LANCIA
1878 045 941	203 / 4	170VTB	15,3x17,4-20N	SEAT
1878 045 941	266 / 4	170VTB	15,3x17,4-20N	ZASTAVA YUGO
1878 048 041	155 / 14	228MPB	18,3x20,7-24N	OPEL / VAUXHALL
1878 049 241	67 / 1	220VTB	17,1x20,1-17N	FORD / EUROPA
1878 049 641	60 / 8	180CE	20,1x23,1-20N	FIAT
1878 049 641	85 / 5	180CE	20,1x23,1-20N	LANCIA
1878 049 641	266 / 11	180CE	20,1x23,1-20N	ZASTAVA YUGO
1878 050 532	205 / 6	190VTB		SKODA
1878 050 741	60 / 7	180TP	15,1x17,3-20N	FIAT
1878 050 741	86 / 3	180TP	15,1x17,3-20N	LANCIA
1878 052 239	244 / 8	240VTB		VOLKSWAGEN
1878 053 831	86 / 10	240WTD		MASERATI
1878 059 033	168 / 15	240TD	22-20N	PORSCHE
1878 850 001	67 / 15	240TB	23,5x26,4-23N	FORD / EUROPA
1878 851 001	54 / 18	215TP	20,1x23,1-20N	FIAT
1878 851 001	83 / 7	215TP	20,1x23,1-20N	LANCIA
1878 853 001	5 / 2	235TP	20,1x23,1-20N	ALFA ROMEO
1878 854 001	88 / 17	230TB	224,4x24,4-22N	MAZDA
1878 855 001	54 / 16	200TP	20N	FIAT
1878 855 001	83 / 5	200TP	20N	LANCIA
1878 856 001	67 / 16	225TB	22,3x24,4-22N	FORD / EUROPA
1878 856 001	93 / 15	225TB	22,3x24,4-22N	MAZDA
1878 857 001	213 / 2	215TB	20x22,5-20N	SUZUKI
1878 858 001	210 / 19	200TB	20x22,5-20N	SUBARU
1878 858 001	212 / 5	200TB	20x22,5-20N	SUZUKI
1878 860 001	66 / 4	228VTB	23x26-23N	FORD / EUROPA
1878 861 001	66 / 2	228VTB	23x26-23N	FORD / EUROPA
1878 861 001	197 / 13	228VTB	23x26-23N	SEAT
1878 861 001	244 / 7	228VTB	23x26-23N	VOLKSWAGEN
1878 862 001	14 / 4	228TB	21,8x24,2-23N	AUDI
1878 862 001	241 / 2	228TB	21,8x24,2-23N	VOLKSWAGEN
1878 986 501	71 / 13	200TB	..x22-20N	HONDA
1878 987 001	45 / 9	215VTB	18,4x20,5-24N	DAEWOO
1878 987 101	45 / 10	225VTB	18,4x20,5-24N	DAEWOO
1878 987 601	75 / 16	210TB	26-24N	HONDA
1878 987 602	74 / 15	210TB	22-20N	HONDA
1878 987 603	74 / 18	210TB	26-24N	HONDA
1878 987 702	71 / 16	220TB	26-24N	HONDA
1878 987 703	74 / 14	220TB	26-24N	HONDA
1878 987 801	75 / 2	200TB	22-20N	HONDA
1878 987 901	65 / 13	220VTB	27x20-17N	FORD / EUROPA
1878 988 001	16 / 15	240TD	21,8x24,2-23N	AUDI
1878 988 001	234 / 8	240TD	21,8x24,2-23N	VOLKSWAGEN
1878 988 101	245 / 2	240TB	21,9x24,3-23N	VOLKSWAGEN
1878 988 102	238 / 1	240TB	26,5x28,9-26N	VOLKSWAGEN
1878 988 201	65 / 15	200VTB	23x26-23N	FORD / EUROPA
1878 988 202	43 / 17	200VTB	18,3x20,7-18N	CITROEN
1878 988 202	166 / 5	200VTB	18,3x20,7-18N	PEUGEOT
1878 988 203	42 / 10	200VTB	18,2x20,8-18N	CITROEN
1878 988 203	162 / 13	200VTB	18,2x20,8-18N	PEUGEOT
1878 988 204	55 / 6	200VTB	20,1x23,1-20N	FIAT
1878 988 301	211 / 7	225TB	22,7x25,1-24N	SUBARU
1878 988 401	210 / 8	230TB	23,7x25,2-24N	SUBARU
1878 988 501	91 / 13	250TB	23,4x26,2-23N	MAZDA
1878 988 601	212 / 4	190VTE	17x20,1-18N	SUZUKI

Arithmetische Liste / Arithmetical list  
Liste arithmétique / Lista numerico

Bestell-Nr. Reference Nr. No. de Référence Número de referencia	Seite / Gr. page / gr. page / gr. página / gr.	Teilebenennung Description Désignation Denominación pieza		Firma Make Marque Empresa
1878 988 701	212 / 6	200VTE	20x22,4-20N	SUZUKI
1878 988 801	93 / 16	230VTE	23,5x26,2-23N	MAZDA
1878 988 901	131 / 3	250VTB	23,2x26,1-23N	MITSUBISHI
1878 989 101	75 / 12	210TB	24x26-24N	HONDA
1878 989 201	141 / 5	215TB	18x20,6-18N	NISSAN (DATSUN)
1878 989 301	137 / 3	225TB	23,1x25,7-24N	NISSAN (DATSUN)
1878 989 401	64 / 10	210VTB	17x20-17N	FORD / EUROPA
1878 989 501	213 / 9	180TB	17x19,3-18N	SUZUKI
1878 989 601	194 / 17	228VTB		SAAB
1878 989 701	139 / 7	215TB	18x20,7-18N	NISSAN (DATSUN)
1878 989 801	139 / 9	225VTB	18x20,6-18N	NISSAN (DATSUN)
1878 989 901	211 / 8	225TB	22,8x25,4-24N	SUBARU
1878 990 001	211 / 5	215TB	22,8x25,4-24N	SUBARU
1878 990 101	47 / 18	190TB	19x22,1-20N	DAIHATSU
1878 990 201	157 / 2	205VTB	15,6x18,7-14N	OPEL / VAUXHALL
1878 990 301	211 / 3	200TB	19,7x22,4-21N	SUBARU
1878 991 101	157 / 3	228VTB	18,3x20,7-24N	OPEL / VAUXHALL
1878 991 301	73 / 2	210TB	20x22-20N	HONDA
1878 991 401	218 / 3	220TB	25,5x29,8-21N	TOYOTA
1878 991 402	224 / 22	250TB	25,5x29,8-21N	TOYOTA
1878 991 601	226 / 15	235TB	25,5x29,8-21N	TOYOTA
1878 991 701	47 / 7	180TE	19,4x22-20N	DAIHATSU
1878 992 001	66 / 19	228MB	26x23-23N	FORD / EUROPA
1878 992 201	79 / 14	225TB	22,4x24,4-22N	KIA
1878 992 301	47 / 5	180TB	17,2x20,2-18N	DAIHATSU
1878 992 501	74 / 1	200GU	20x22-20N	HONDA
1878 992 502	73 / 6	200GU	20x22-20N	HONDA
1878 992 601	73 / 13	200GU	20x22-20N	HONDA
1878 992 701	74 / 4	210TB	24x26-24N	HONDA
1878 992 801	131 / 17	225TB	23,2x26-23N	MITSUBISHI
1878 992 901	34 / 9	265VTB	23,4x28,9-10N	CHRYSLER
1878 993 001	224 / 19	300VTB	26,8x32,4-14N	TOYOTA
1878 993 201	56 / 8	200VTP	20,1x22,3-20N	FIAT
1878 993 301	14 / 7	240TB	21,8x24,2-23N	AUDI
1878 993 301	241 / 5	240TB	21,8x24,2-23N	VOLKSWAGEN
1878 993 401	56 / 6	200VTP	15,3x17,4-20N	FIAT
1878 993 801	34 / 11	265TB	23,4x28,9-10N	CHRYSLER
1878 993 901	34 / 10	265VTB	23,4x28,9-10N	CHRYSLER
1878 994 001	111 / 15	240TB	26,5x28,7-26N	MERCEDES-BENZ
1878 994 001	123 / 1	240TB	26,5x28,7-26N	MERCEDES-BENZ NKW
1878 994 001	237 / 19	240TB	26,5x28,7-26N	VOLKSWAGEN
1878 994 201	192 / 13	200TPB	18,3x20,4-24N	ROVER
1878 994 201	244 / 16	200TPB	18,3x20,4-24N	VOLKSWAGEN
1878 994 201	250 / 6	200TPB	18,3x20,4-24N	VOLKSWAGEN (USA)
1878 994 301	43 / 12	180VB	18,3x20,7-18N	CITROEN
1878 994 301	158 / 7	180VB	18,3x20,7-18N	PEUGEOT
1878 994 301	188 / 5	180VB	18,3x20,7-18N	ROVER
1878 994 401	139 / 17	225VB	23x25,6-24N	NISSAN (DATSUN)
1878 994 501	79 / 20	225TB	22,4x24,4-22N	KIA
1878 994 601	45 / 2	215TB	18,4x20,4-24N	DAEWOO
1878 994 701	66 / 18	210VTB	23x26-23N	FORD / EUROPA
1878 994 901	141 / 8	200TB	18x20,5-18N	NISSAN (DATSUN)
1878 995 001	139 / 3	225TB	18x20,5-18N	NISSAN (DATSUN)
1878 995 101	141 / 7	240TB	23x25,3-24N	NISSAN (DATSUN)
1878 995 401	64 / 9	220VB	17,1x20,1-17N	FORD / EUROPA
1878 995 402	66 / 12	220VB	23x26-23N	FORD / EUROPA
1878 995 501	79 / 21	225TB	22,4x24,5-22N	KIA
1878 996 001	79 / 19	200TB	20,3x22,3-20N	KIA
1878 996 101	131 / 5	250TB	23x26,1-23N	MITSUBISHI

Arithmetische Liste / Arithmetical list  
Liste arithmétique / Lista numerico

Bestell-Nr. Reference Nr. No. de Référence Número de referencia	Seite / Gr. page / gr. page / gr. página / gr.	Teilebenennung Description Désignation Denominación pieza		Firma Make Marque Empresa
1878 996 201	213 / 3	225TB	20x22,5-20N	SUZUKI
1878 996 301	77 / 2	185TB	20x22,4-20N	HYUNDAI
1878 997 201	42 / 15	228VB	21,4x24,1-21N	CITROEN
1878 997 201	162 / 17	228VB	21,4x24,1-21N	PEUGEOT
1878 997 301	156 / 15	228TD	22x25-14N	OPEL / VAUXHALL
1878 997 301	196 / 5	228TD	22x25-14N	SAAB
1878 997 501	190 / 9	241TB	1"-23N	ROVER
1878 997 601	193 / 4	265VTB	1"-23N	ROVER
1878 997 701	193 / 5	267TB	1"-23N	ROVER
1878 997 901	193 / 3	265TB	1 1/8"-10N	ROVER
1878 998 001	187 / 7	180TB	20x21,4-26N	RENAULT
1878 998 101	175 / 2	200TB	20x21,4-26N	RENAULT
1878 998 201	175 / 7	215TB	20x21,4-26N	RENAULT
1878 998 202	175 / 8	215TB	20x21,4-26N	RENAULT
1878 998 302	175 / 5	200VTB	20x21,4-26N	RENAULT
1878 998 401	75 / 10	220TPB	24x26-24N	HONDA
1878 998 402	75 / 11	220TPB	24x26-24N	HONDA
1878 998 501	75 / 1	240TPB	24x26-24N	HONDA
1878 998 601	73 / 16	200CB	20x22-20N	HONDA
1878 998 701	74 / 2	220CB	23x25-24N	HONDA
1878 998 801	224 / 18	275TPB	26,8x32,6-14N	TOYOTA
1878 998 901	212 / 18	170TB	17x19,3-18N	SUZUKI
1881 052 212	18 / 1	KFS200		BMW
1881 052 212	83 / 12	KFS200		LANCIA
1881 052 212	96 / 5	KFS200		MERCEDES-BENZ
1881 059 207	84 / 1	KS200		LANCIA
1881 065 101	167 / 1	K180DJ		PORSCHE
1881 065 101	194 / 10	K180DJ		SAAB
1881 086 202	101 / 2	HB225SPH		MERCEDES-BENZ
1881 087 132	101 / 13	HB225SPH		MERCEDES-BENZ
1882 102 132	96 / 6	KS200L		MERCEDES-BENZ
1882 102 132	120 / 7	KS200L		MERCEDES-BENZ NKW
1882 109 001	16 / 13	KS180J9		AUDI
1882 155 009	207 / 1	K160		STEYR-DAIMLER-PUCH
1882 157 135	246 / 6	KN180J9		VOLKSWAGEN
1882 169 103	61 / 1	X190		FORD / EUROPA
1882 169 104	61 / 3	X190		FORD / EUROPA
1882 173 404	246 / 7	KX200		VOLKSWAGEN
1882 173 404	249 / 5	KX200		VOLKSWAGEN (USA)
1882 178 101	48 / 1	HB225SPH		FERRARI
1882 180 003	83 / 17	KS180J9		LANCIA
1882 196 005	5 / 9	KS200		ALFA ROMEO
1882 196 005	16 / 12	KS200		AUDI
1882 205 234	124 / 9	HBX250		MERCEDES-BENZ BUS
1882 208 404	237 / 2	KS180		VOLKSWAGEN
1882 208 404	249 / 1	KS180		VOLKSWAGEN (USA)
1882 223 402	194 / 5	KS180D		SAAB
1882 223 402	245 / 12	KS180D		VOLKSWAGEN
1882 223 402	249 / 2	KS180D		VOLKSWAGEN (USA)
1882 224 332	121 / 3	TK228X		MERCEDES-BENZ NKW
1882 224 332	124 / 1	TK228X		MERCEDES-BENZ BUS
1882 225 101	19 / 1	HB225SPH		BMW
1882 228 002	246 / 7	KM200		VOLKSWAGEN
1882 228 002	249 / 5	KM200		VOLKSWAGEN (USA)
1882 235 102	5 / 7	KS200		ALFA ROMEO
1882 251 101	194 / 7	X190		SAAB
1882 292 104	237 / 6	KS180		VOLKSWAGEN
1882 292 104	249 / 4	KS180		VOLKSWAGEN (USA)
1882 296 001	7 / 3	KM200		AUDI

Arithmetische Liste / Arithmetical list  
Liste arithmétique / Lista numerico

Bestell-Nr. Reference Nr. No. de Référence Número de referencia	Seite / Gr. page / gr. page / gr. página / gr.	Teilebenennung Description Désignation Denominación pieza	Firma Make Marque Empresa
1882 317 131	124 / 14	HVB280	MERCEDES-BENZ BUS
1897 375 775	175 / 27	KZA-5	RENAULT
1898 105 580	175 / 27	250 CB	RENAULT
1898 917 134	175 / 26	235CB	RENAULT
1898 917 305	175 / 28	250CB	RENAULT
2100 005 032	103 / 3	MNT9K	MERCEDES-BENZ
2100 005 043	103 / 3	MNT9K	MERCEDES-BENZ
2100 006 232	107 / 4	VL120L	MERCEDES-BENZ
2100 006 243	107 / 4	VL120L	MERCEDES-BENZ
2100 010 031	28 / 6	VL121R	BMW
2100 010 032	28 / 5	VL121R	BMW
2100 011 031	30 / 5	VL120R	BMW
2100 012 131	30 / 4	L100R-M40	BMW
2100 012 142	29 / 9	VL100R-M40	BMW
2100 013 031	111 / 3	MNT9K-C1	MERCEDES-BENZ
2100 013 032	107 / 5	MNT9K-L	MERCEDES-BENZ
2100 014 331	110 / 6	VM121L	MERCEDES-BENZ
2100 014 331	209 / 5	VM121L	STEYR-DAIMLER-PUCH
2100 015 031	111 / 4	MNT11K-CL	MERCEDES-BENZ
2100 019 031	111 / 11	VL120R	MERCEDES-BENZ
2100 019 032	111 / 11	VL120R	MERCEDES-BENZ
2100 020 031	107 / 16	VL100R	MERCEDES-BENZ
2100 024 031	111 / 1	VL121R	MERCEDES-BENZ
2100 024 032	108 / 2	VL121R	MERCEDES-BENZ
2100 024 043	111 / 2	VL121R	MERCEDES-BENZ
2100 027 131	108 / 3	VL120L	MERCEDES-BENZ
2100 030 031	110 / 7	VL120L	MERCEDES-BENZ
2100 030 031	209 / 6	VL120L	STEYR-DAIMLER-PUCH
2100 030 032	110 / 11	VL120L	MERCEDES-BENZ
2100 033 031	15 / 1	VL121L	AUDI
2100 036 031	103 / 4	MN9K	MERCEDES-BENZ
2100 037 031	110 / 8	VM121L	MERCEDES-BENZ
2100 037 031	209 / 7	VM121L	STEYR-DAIMLER-PUCH
2289 000 149	11 / 12	ZMS Modul	AUDI
2289 000 149	204 / 7	ZMS Modul	SEAT
2289 000 149	206 / 1	ZMS Modul	SKODA
2289 000 149	247 / 10	ZMS Modul	VOLKSWAGEN
2294 002 144	12 / 1	ZweiMassenSchwungrad	AUDI
2294 002 144	240 / 1	ZweiMassenSchwungrad	VOLKSWAGEN
2294 002 156	240 / 6	ZweiMassenSchwungrad	VOLKSWAGEN
2294 003 341	244 / 8	ZweiMassenSchwungrad	VOLKSWAGEN
3000 001 007	262 / 3	KUPPL.-KIT	VOLVO
3000 002 007	24 / 1	KUPPL.-KIT	BMW
3000 002 008	6 / 1	KUPPL.-KIT	ALPINA
3000 002 008	24 / 5	KUPPL.-KIT	BMW
3000 003 003	23 / 8	KUPPL.-KIT	BMW
3000 003 005	24 / 3	KUPPL.-KIT	BMW
3000 004 002	7 / 1	KUPPL.-KIT	AUDI
3000 004 002	243 / 14	KUPPL.-KIT	VOLKSWAGEN
3000 007 002	5 / 8	KUPPL.-KIT	ALFA ROMEO
3000 009 003	4 / 1	KUPPL.-KIT	ALFA ROMEO
3000 014 002	97 / 3	KUPPL.-KIT	MERCEDES-BENZ
3000 015 002	101 / 3	KUPPL.-KIT	MERCEDES-BENZ
3000 023 002	99 / 5	KUPPL.-KIT	MERCEDES-BENZ
3000 024 007	101 / 4	KUPPL.-KIT	MERCEDES-BENZ
3000 024 008	98 / 4	KUPPL.-KIT	MERCEDES-BENZ
3000 025 010	97 / 8	KUPPL.-KIT	MERCEDES-BENZ
3000 026 002	246 / 8	KUPPL.-KIT	VOLKSWAGEN
3000 026 002	249 / 6	KUPPL.-KIT	VOLKSWAGEN (USA)



Arithmetische Liste / Arithmetical list  
Liste arithmétique / Lista numerico

Bestell-Nr. Reference Nr. No. de Référence Número de referencia	Seite / Gr. page / gr. page / gr. página / gr.	Teilebenennung Description Désignation Denominación pieza	Firma Make Marque Empresa
3000 030 008	69 / 5	KUPPL.-KIT	FORD / EUROPA
3000 034 008	27 / 2	KUPPL.-KIT	BMW
3000 034 010	6 / 3	KUPPL.-KIT	ALPINA
3000 034 010	29 / 6	KUPPL.-KIT	BMW
3000 035 002	40 / 1	KUPPL.-KIT	CITROEN
3000 035 002	142 / 16	KUPPL.-KIT	OLTCIT
3000 039 003	136 / 5	KUPPL.-KIT	NISSAN (DATSUN)
3000 040 002	142 / 5	KUPPL.-KIT	NISSAN (DATSUN)
3000 041 002	87 / 7	KUPPL.-KIT	MAZDA
3000 044 002	46 / 17	KUPPL.-KIT	DAIHATSU
3000 044 002	226 / 3	KUPPL.-KIT	TOYOTA
3000 047 008	69 / 11	KUPPL.-KIT	FORD / EUROPA
3000 047 009	69 / 12	KUPPL.-KIT	FORD / EUROPA
3000 047 010	69 / 13	KUPPL.-KIT	FORD / EUROPA
3000 047 010	170 / 10	KUPPL.-KIT	RELIANT
3000 048 011	121 / 11	KUPPL.-KIT	MERCEDES-BENZ NKW
3000 049 005	113 / 2	KUPPL.-KIT	MERCEDES-BENZ NKW
3000 051 002	246 / 3	KUPPL.-KIT	VOLKSWAGEN
3000 052 006	245 / 15	KUPPL.-KIT	VOLKSWAGEN
3000 052 006	250 / 11	KUPPL.-KIT	VOLKSWAGEN (USA)
3000 053 006	15 / 21	KUPPL.-KIT	AUDI
3000 053 006	17 / 7	KUPPL.-KIT	AUDI (USA)
3000 053 006	240 / 17	KUPPL.-KIT	VOLKSWAGEN
3000 053 006	250 / 3	KUPPL.-KIT	VOLKSWAGEN (USA)
3000 053 007	10 / 3	KUPPL.-KIT	AUDI
3000 053 008	9 / 20	KUPPL.-KIT	AUDI
3000 053 009	9 / 21	KUPPL.-KIT	AUDI
3000 053 010	246 / 4	KUPPL.-KIT	VOLKSWAGEN
3000 053 010	250 / 12	KUPPL.-KIT	VOLKSWAGEN (USA)
3000 053 011	246 / 5	KUPPL.-KIT	VOLKSWAGEN
3000 054 002	237 / 11	KUPPL.-KIT	VOLKSWAGEN
3000 055 003	237 / 15	KUPPL.-KIT	VOLKSWAGEN
3000 055 004	237 / 12	KUPPL.-KIT	VOLKSWAGEN
3000 055 005	237 / 17	KUPPL.-KIT	VOLKSWAGEN
3000 055 006	237 / 13	KUPPL.-KIT	VOLKSWAGEN
3000 056 002	4 / 4	KUPPL.-KIT	ALFA ROMEO
3000 057 002	7 / 6	KUPPL.-KIT	AUDI
3000 057 002	238 / 16	KUPPL.-KIT	VOLKSWAGEN
3000 058 003	66 / 22	KUPPL.-KIT	FORD / EUROPA
3000 059 002	60 / 17	KUPPL.-KIT	FIAT
3000 059 002	85 / 4	KUPPL.-KIT	LANCIA
3000 059 002	266 / 5	KUPPL.-KIT	ZASTAVA YUGO
3000 060 002	60 / 18	KUPPL.-KIT	FIAT
3000 060 002	85 / 6	KUPPL.-KIT	LANCIA
3000 060 002	197 / 7	KUPPL.-KIT	SEAT
3000 062 002	72 / 3	KUPPL.-KIT	HONDA
3000 068 003	77 / 1	KUPPL.-KIT	HYUNDAI
3000 068 003	126 / 8	KUPPL.-KIT	MITSUBISHI
3000 068 003	170 / 9	KUPPL.-KIT	PROTON
3000 074 002	89 / 16	KUPPL.-KIT	MAZDA
3000 075 002	91 / 4	KUPPL.-KIT	MAZDA
3000 078 001	150 / 1	KUPPL.-KIT	OPEL / VAUXHALL
3000 078 002	150 / 10	KUPPL.-KIT	OPEL / VAUXHALL
3000 079 002	95 / 9	KUPPL.-KIT	MERCEDES-BENZ
3000 081 001	154 / 3	KUPPL.-KIT	OPEL / VAUXHALL
3000 082 003	244 / 2	KUPPL.-KIT	VOLKSWAGEN
3000 082 003	250 / 7	KUPPL.-KIT	VOLKSWAGEN (USA)
3000 082 004	203 / 10	KUPPL.-KIT	SEAT
3000 082 004	247 / 3	KUPPL.-KIT	VOLKSWAGEN

Arithmetische Liste / Arithmetical list  
Liste arithmétique / Lista numerico

Bestell-Nr. Reference Nr. No. de Référence Número de referencia	Seite / Gr. page / gr. page / gr. página / gr.	Teilebenennung Description Désignation Denominación pieza	Firma Make Marque Empresa
3000 082 005	203 / 11	KUPPL.-KIT	SEAT
3000 082 005	247 / 4	KUPPL.-KIT	VOLKSWAGEN
3000 085 003	25 / 2	KUPPL.-KIT	BMW
3000 086 005	27 / 3	KUPPL.-KIT	BMW
3000 086 007	29 / 7	KUPPL.-KIT	BMW
3000 088 002	66 / 23	KUPPL.-KIT	FORD / EUROPA
3000 089 001	94 / 7	KUPPL.-KIT	MERCEDES-BENZ
3000 090 006	95 / 9	KUPPL.-KIT	MERCEDES-BENZ
3000 090 007	101 / 5	KUPPL.-KIT	MERCEDES-BENZ
3000 093 002	42 / 2	KUPPL.-KIT	CITROEN
3000 096 003	15 / 11	KUPPL.-KIT	AUDI
3000 096 003	17 / 3	KUPPL.-KIT	AUDI (USA)
3000 096 003	243 / 9	KUPPL.-KIT	VOLKSWAGEN
3000 096 003	249 / 7	KUPPL.-KIT	VOLKSWAGEN (USA)
3000 097 002	15 / 13	KUPPL.-KIT	AUDI
3000 097 002	17 / 2	KUPPL.-KIT	AUDI (USA)
3000 097 002	243 / 10	KUPPL.-KIT	VOLKSWAGEN
3000 097 002	249 / 8	KUPPL.-KIT	VOLKSWAGEN (USA)
3000 098 002	15 / 15	KUPPL.-KIT	AUDI
3000 098 002	17 / 4	KUPPL.-KIT	AUDI (USA)
3000 098 002	243 / 11	KUPPL.-KIT	VOLKSWAGEN
3000 098 002	250 / 1	KUPPL.-KIT	VOLKSWAGEN (USA)
3000 099 001	149 / 9	KUPPL.-KIT	OPEL / VAUXHALL
3000 101 002	15 / 17	KUPPL.-KIT	AUDI
3000 101 002	17 / 1	KUPPL.-KIT	AUDI (USA)
3000 101 002	243 / 13	KUPPL.-KIT	VOLKSWAGEN
3000 101 002	250 / 2	KUPPL.-KIT	VOLKSWAGEN (USA)
3000 102 002	9 / 6	KUPPL.-KIT	AUDI
3000 104 002	24 / 4	KUPPL.-KIT	BMW
3000 105 002	20 / 10	KUPPL.-KIT	BMW
3000 108 002	42 / 4	KUPPL.-KIT	CITROEN
3000 108 002	162 / 6	KUPPL.-KIT	PEUGEOT
3000 108 002	216 / 5	KUPPL.-KIT	TALBOT
3000 111 001	95 / 10	KUPPL.-KIT	MERCEDES-BENZ
3000 111 003	98 / 5	KUPPL.-KIT	MERCEDES-BENZ
3000 111 004	95 / 14	KUPPL.-KIT	MERCEDES-BENZ
3000 112 001	99 / 2	KUPPL.-KIT	MERCEDES-BENZ
3000 112 002	101 / 6	KUPPL.-KIT	MERCEDES-BENZ
3000 113 002	101 / 12	KUPPL.-KIT	MERCEDES-BENZ
3000 114 002	161 / 5	KUPPL.-KIT	PEUGEOT
3000 114 002	216 / 3	KUPPL.-KIT	TALBOT
3000 116 002	242 / 2	KUPPL.-KIT	VOLKSWAGEN
3000 118 003	205 / 2	KUPPL.-KIT	SKODA
3000 119 001	64 / 17	KUPPL.-KIT	FORD / EUROPA
3000 120 001	69 / 1	KUPPL.-KIT	FORD / EUROPA
3000 120 001	170 / 11	KUPPL.-KIT	RELIANT
3000 121 003	256 / 11	KUPPL.-KIT	VOLVO
3000 121 004	256 / 13	KUPPL.-KIT	VOLVO
3000 122 002	67 / 1	KUPPL.-KIT	FORD / EUROPA
3000 124 007	260 / 4	KUPPL.-KIT	VOLVO
3000 124 010	261 / 1	KUPPL.-KIT	VOLVO
3000 124 032	257 / 7	KUPPL.-KIT	VOLVO
3000 124 033	261 / 2	KUPPL.-KIT	VOLVO
3000 126 001	150 / 10	KUPPL.-KIT	OPEL / VAUXHALL
3000 127 004	206 / 2	KUPPL.-KIT	SKODA
3000 128 001	181 / 1	KUPPL.-KIT	RENAULT
3000 130 002	16 / 2	KUPPL.-KIT	AUDI
3000 130 002	240 / 20	KUPPL.-KIT	VOLKSWAGEN
3000 130 003	10 / 2	KUPPL.-KIT	AUDI

Arithmetische Liste / Arithmetical list  
Liste arithmétique / Lista numerico

Bestell-Nr. Reference Nr. No. de Référence Número de referencia	Seite / Gr. page / gr. page / gr. página / gr.	Teilebenennung Description Désignation Denominación pieza	Firma Make Marque Empresa
3000 131 002	24 / 7	KUPPL.-KIT	BMW
3000 132 002	29 / 10	KUPPL.-KIT	BMW
3000 132 003	24 / 10	KUPPL.-KIT	BMW
3000 132 004	24 / 8	KUPPL.-KIT	BMW
3000 133 002	26 / 5	KUPPL.-KIT	BMW
3000 135 002	57 / 7	KUPPL.-KIT	FIAT
3000 136 001	69 / 6	KUPPL.-KIT	FORD / EUROPA
3000 137 002	74 / 19	KUPPL.-KIT	HONDA
3000 137 002	190 / 2	KUPPL.-KIT	ROVER
3000 138 001	75 / 3	KUPPL.-KIT	HONDA
3000 138 002	75 / 4	KUPPL.-KIT	HONDA
3000 139 002	87 / 8	KUPPL.-KIT	MAZDA
3000 141 002	89 / 17	KUPPL.-KIT	MAZDA
3000 143 002	101 / 4	KUPPL.-KIT	MERCEDES-BENZ
3000 144 003	101 / 5	KUPPL.-KIT	MERCEDES-BENZ
3000 145 001	99 / 2	KUPPL.-KIT	MERCEDES-BENZ
3000 145 002	100 / 1	KUPPL.-KIT	MERCEDES-BENZ
3000 145 003	100 / 2	KUPPL.-KIT	MERCEDES-BENZ
3000 147 002	132 / 19	KUPPL.-KIT	MITSUBISHI
3000 147 002	170 / 1	KUPPL.-KIT	PROTON
3000 149 002	140 / 3	KUPPL.-KIT	NISSAN (DATSUN)
3000 150 002	141 / 19	KUPPL.-KIT	NISSAN (DATSUN)
3000 151 001	37 / 13	KUPPL.-KIT	CITROEN
3000 151 001	161 / 2	KUPPL.-KIT	PEUGEOT
3000 151 002	161 / 3	KUPPL.-KIT	PEUGEOT
3000 152 002	163 / 3	KUPPL.-KIT	PEUGEOT
3000 154 001	187 / 2	KUPPL.-KIT	RENAULT
3000 154 001	256 / 4	KUPPL.-KIT	VOLVO
3000 154 002	180 / 7	KUPPL.-KIT	RENAULT
3000 155 001	180 / 9	KUPPL.-KIT	RENAULT
3000 156 002	212 / 13	KUPPL.-KIT	SUZUKI
3000 156 003	212 / 15	KUPPL.-KIT	SUZUKI
3000 157 002	46 / 18	KUPPL.-KIT	DAIHATSU
3000 157 002	221 / 19	KUPPL.-KIT	TOYOTA
3000 158 001	203 / 6	KUPPL.-KIT	SEAT
3000 158 001	246 / 11	KUPPL.-KIT	VOLKSWAGEN
3000 158 003	200 / 6	KUPPL.-KIT	SEAT
3000 158 003	246 / 11	KUPPL.-KIT	VOLKSWAGEN
3000 160 002	192 / 13	KUPPL.-KIT	ROVER
3000 160 002	244 / 16	KUPPL.-KIT	VOLKSWAGEN
3000 160 002	250 / 6	KUPPL.-KIT	VOLKSWAGEN (USA)
3000 162 001	246 / 1	KUPPL.-KIT	VOLKSWAGEN
3000 162 001	250 / 10	KUPPL.-KIT	VOLKSWAGEN (USA)
3000 163 001	41 / 10	KUPPL.-KIT	CITROEN
3000 163 001	158 / 1	KUPPL.-KIT	PEUGEOT
3000 163 001	178 / 1	KUPPL.-KIT	RENAULT
3000 163 001	216 / 4	KUPPL.-KIT	TALBOT
3000 164 001	42 / 3	KUPPL.-KIT	CITROEN
3000 164 001	161 / 7	KUPPL.-KIT	PEUGEOT
3000 164 001	216 / 1	KUPPL.-KIT	TALBOT
3000 164 001	217 / 3	KUPPL.-KIT	TALBOT (U.K.)
3000 165 001	163 / 5	KUPPL.-KIT	PEUGEOT
3000 165 002	163 / 1	KUPPL.-KIT	PEUGEOT
3000 167 001	44 / 10	KUPPL.-KIT	DACIA
3000 167 001	181 / 8	KUPPL.-KIT	RENAULT
3000 168 001	187 / 5	KUPPL.-KIT	RENAULT
3000 168 101	177 / 1	KUPPL.-KIT	RENAULT
3000 169 001	179 / 10	KUPPL.-KIT	RENAULT
3000 169 002	179 / 11	KUPPL.-KIT	RENAULT

Arithmetische Liste / Arithmetical list  
Liste arithmétique / Lista numerico

Bestell-Nr. Reference Nr. No. de Référence Número de referencia	Seite / Gr. page / gr. page / gr. página / gr.	Teilebenennung Description Désignation Denominación pieza	Firma Make Marque Empresa
3000 169 003	178 / 14	KUPPL.-KIT	RENAULT
3000 169 004	186 / 1	KUPPL.-KIT	RENAULT
3000 170 001	256 / 1	KUPPL.-KIT	VOLVO
3000 171 105	80 / 7	KUPPL.-KIT	LADA (SHIGULI/VAZ)
3000 172 001	110 / 1	KUPPL.-KIT	MERCEDES-BENZ
3000 172 001	208 / 10	KUPPL.-KIT	STEYR-DAIMLER-PUCH
3000 172 002	97 / 8	KUPPL.-KIT	MERCEDES-BENZ
3000 174 001	155 / 8	KUPPL.-KIT	OPEL / VAUXHALL
3000 174 004	155 / 9	KUPPL.-KIT	OPEL / VAUXHALL
3000 174 005	144 / 6	KUPPL.-KIT	OPEL / VAUXHALL
3000 174 006	155 / 4	KUPPL.-KIT	OPEL / VAUXHALL
3000 176 001	45 / 1	KUPPL.-KIT	DAEWOO
3000 176 001	155 / 11	KUPPL.-KIT	OPEL / VAUXHALL
3000 176 002	150 / 11	KUPPL.-KIT	OPEL / VAUXHALL
3000 176 003	152 / 8	KUPPL.-KIT	OPEL / VAUXHALL
3000 178 101	152 / 7	KUPPL.-KIT	OPEL / VAUXHALL
3000 179 001	152 / 9	KUPPL.-KIT	OPEL / VAUXHALL
3000 180 001	15 / 16	KUPPL.-KIT	AUDI
3000 180 002	8 / 14	KUPPL.-KIT	AUDI
3000 181 001	15 / 4	KUPPL.-KIT	AUDI
3000 182 002	68 / 5	KUPPL.-KIT	FORD / EUROPA
3000 183 001	152 / 4	KUPPL.-KIT	OPEL / VAUXHALL
3000 184 001	150 / 16	KUPPL.-KIT	OPEL / VAUXHALL
3000 185 001	152 / 6	KUPPL.-KIT	OPEL / VAUXHALL
3000 186 001	154 / 5	KUPPL.-KIT	OPEL / VAUXHALL
3000 186 002	149 / 6	KUPPL.-KIT	OPEL / VAUXHALL
3000 187 001	149 / 8	KUPPL.-KIT	OPEL / VAUXHALL
3000 188 001	154 / 1	KUPPL.-KIT	OPEL / VAUXHALL
3000 189 001	154 / 2	KUPPL.-KIT	OPEL / VAUXHALL
3000 192 002	69 / 12	KUPPL.-KIT	FORD / EUROPA
3000 193 001	97 / 4	KUPPL.-KIT	MERCEDES-BENZ
3000 194 001	194 / 1	KUPPL.-KIT	SAAB
3000 194 002	195 / 1	KUPPL.-KIT	SAAB
3000 198 001	51 / 10	KUPPL.-KIT	FIAT
3000 198 001	197 / 2	KUPPL.-KIT	SEAT
3000 199 001	77 / 18	KUPPL.-KIT	HYUNDAI
3000 199 001	131 / 11	KUPPL.-KIT	MITSUBISHI
3000 200 001	211 / 1	KUPPL.-KIT	SUBARU
3000 201 002	212 / 16	KUPPL.-KIT	SUZUKI
3000 202 002	137 / 5	KUPPL.-KIT	NISSAN (DATSUN)
3000 203 002	25 / 1	KUPPL.-KIT	BMW
3000 204 002	129 / 18	KUPPL.-KIT	MITSUBISHI
3000 205 001	77 / 17	KUPPL.-KIT	HYUNDAI
3000 205 001	131 / 10	KUPPL.-KIT	MITSUBISHI
3000 207 001	6 / 4	KUPPL.-KIT	ALPINA
3000 207 001	28 / 2	KUPPL.-KIT	BMW
3000 208 002	244 / 12	KUPPL.-KIT	VOLKSWAGEN
3000 210 001	239 / 8	KUPPL.-KIT	VOLKSWAGEN
3000 211 001	192 / 12	ZSB.-Kuppl.	ROVER
3000 211 001	201 / 13	ZSB.-Kuppl.	SEAT
3000 211 001	243 / 15	ZSB.-Kuppl.	VOLKSWAGEN
3000 211 001	250 / 4	ZSB.-Kuppl.	VOLKSWAGEN (USA)
3000 212 003	70 / 1	KUPPL.-KIT	FORD / EUROPA
3000 213 001	74 / 8	KUPPL.-KIT	HONDA
3000 213 001	188 / 6	KUPPL.-KIT	ROVER
3000 215 001	150 / 2	KUPPL.-KIT	OPEL / VAUXHALL
3000 216 001	49 / 7	KUPPL.-KIT	FIAT
3000 216 001	81 / 2	KUPPL.-KIT	LANCIA
3000 217 101	54 / 3	KUPPL.-KIT	FIAT

Arithmetische Liste / Arithmetical list  
Liste arithmétique / Lista numerico

Bestell-Nr. Reference Nr. No. de Référence Número de referencia	Seite / Gr. page / gr. page / gr. página / gr.	Teilebenennung Description Désignation Denominación pieza	Firma Make Marque Empresa
3000 217 101	86 / 1	KUPPL.-KIT	LANCIA
3000 217 101	203 / 4	KUPPL.-KIT	SEAT
3000 217 101	266 / 4	KUPPL.-KIT	ZASTAVA YUGO
3000 218 001	59 / 14	KUPPL.-KIT	FIAT
3000 218 001	86 / 4	KUPPL.-KIT	LANCIA
3000 221 001	87 / 12	KUPPL.-KIT	MAZDA
3000 221 002	87 / 11	KUPPL.-KIT	MAZDA
3000 222 001	3 / 4	KUPPL.-KIT	ALFA ROMEO
3000 222 001	58 / 18	KUPPL.-KIT	FIAT
3000 222 001	85 / 18	KUPPL.-KIT	LANCIA
3000 222 002	3 / 8	KUPPL.-KIT	ALFA ROMEO
3000 222 002	52 / 21	KUPPL.-KIT	FIAT
3000 222 002	85 / 20	KUPPL.-KIT	LANCIA
3000 223 001	216 / 6	KUPPL.-KIT	TALBOT
3000 223 001	217 / 2	KUPPL.-KIT	TALBOT (U.K.)
3000 225 002	77 / 19	KUPPL.-KIT	INNOCENTI
3000 225 002	192 / 4	KUPPL.-KIT	ROVER
3000 230 002	60 / 8	KUPPL.-KIT	FIAT
3000 230 002	85 / 5	KUPPL.-KIT	LANCIA
3000 230 002	266 / 11	KUPPL.-KIT	ZASTAVA YUGO
3000 230 003	54 / 1	KUPPL.-KIT	FIAT
3000 231 001	60 / 14	KUPPL.-KIT	FIAT
3000 231 001	85 / 7	KUPPL.-KIT	LANCIA
3000 232 001	16 / 1	KUPPL.-KIT	AUDI
3000 235 001	192 / 16	KUPPL.-KIT	ROVER
3000 237 001	181 / 9	KUPPL.-KIT	RENAULT
3000 240 001	80 / 2	KUPPL.-KIT	LADA (SHIGULI/VAZ)
3000 240 001	166 / 9	KUPPL.-KIT	POLSKI FIAT
3000 241 001	192 / 8	KUPPL.-KIT	ROVER
3000 243 001	67 / 3	KUPPL.-KIT	FORD / EUROPA
3000 243 002	64 / 14	KUPPL.-KIT	FORD / EUROPA
3000 244 001	69 / 3	KUPPL.-KIT	FORD / EUROPA
3000 247 001	10 / 11	KUPPL.-KIT	AUDI
3000 248 001	203 / 5	KUPPL.-KIT	SEAT
3000 249 001	203 / 1	KUPPL.-KIT	SEAT
3000 250 001	192 / 13	ZSB.-Kuppl.	ROVER
3000 250 001	244 / 16	ZSB.-Kuppl.	VOLKSWAGEN
3000 250 001	250 / 6	ZSB.-Kuppl.	VOLKSWAGEN (USA)
3000 251 003	204 / 3	ZSB.-Kuppl.	SEAT
3000 251 003	247 / 3	ZSB.-Kuppl.	VOLKSWAGEN
3000 251 004	203 / 12	ZSB.-Kuppl.	SEAT
3000 251 004	247 / 11	ZSB.-Kuppl.	VOLKSWAGEN
3000 251 004	250 / 7	ZSB.-Kuppl.	VOLKSWAGEN (USA)
3000 252 002	46 / 6	KUPPL.-KIT	DAIHATSU
3000 253 001	75 / 5	KUPPL.-KIT	HONDA
3000 255 001	79 / 3	KUPPL.-KIT	ISUZU
3000 257 001	67 / 14	KUPPL.-KIT	FORD / EUROPA
3000 257 001	79 / 11	KUPPL.-KIT	KIA
3000 257 001	91 / 6	KUPPL.-KIT	MAZDA
3000 257 003	90 / 4	KUPPL.-KIT	MAZDA
3000 258 001	91 / 7	KUPPL.-KIT	MAZDA
3000 259 001	79 / 16	KUPPL.-KIT	KIA
3000 259 001	87 / 2	KUPPL.-KIT	MAZDA
3000 259 002	87 / 3	KUPPL.-KIT	MAZDA
3000 261 001	132 / 2	KUPPL.-KIT	MITSUBISHI
3000 261 001	170 / 2	KUPPL.-KIT	PROTON
3000 262 001	132 / 10	KUPPL.-KIT	MITSUBISHI
3000 263 001	130 / 20	KUPPL.-KIT	MITSUBISHI
3000 263 002	130 / 26	KUPPL.-KIT	MITSUBISHI

Arithmetische Liste / Arithmetical list  
Liste arithmétique / Lista numerico

Bestell-Nr. Reference Nr. No. de Référence Número de referencia	Seite / Gr. page / gr. page / gr. página / gr.	Teilebenennung Description Désignation Denominación pieza	Firma Make Marque Empresa
3000 264 001	131 / 19	KUPPL.-KIT	MITSUBISHI
3000 264 002	130 / 22	KUPPL.-KIT	MITSUBISHI
3000 264 003	76 / 6	KUPPL.-KIT	HYUNDAI
3000 264 003	131 / 18	KUPPL.-KIT	MITSUBISHI
3000 265 001	76 / 7	KUPPL.-KIT	HYUNDAI
3000 265 001	131 / 28	KUPPL.-KIT	MITSUBISHI
3000 265 002	129 / 15	KUPPL.-KIT	MITSUBISHI
3000 266 001	140 / 5	KUPPL.-KIT	NISSAN (DATSUN)
3000 266 002	141 / 1	KUPPL.-KIT	NISSAN (DATSUN)
3000 267 001	141 / 4	KUPPL.-KIT	NISSAN (DATSUN)
3000 268 001	135 / 12	KUPPL.-KIT	NISSAN (DATSUN)
3000 269 001	142 / 1	KUPPL.-KIT	NISSAN (DATSUN)
3000 270 001	137 / 10	KUPPL.-KIT	NISSAN (DATSUN)
3000 271 001	137 / 21	KUPPL.-KIT	NISSAN (DATSUN)
3000 272 001	210 / 21	KUPPL.-KIT	SUBARU
3000 273 001	212 / 12	KUPPL.-KIT	SUZUKI
3000 274 001	89 / 19	KUPPL.-KIT	MAZDA
3000 275 001	226 / 4	KUPPL.-KIT	TOYOTA
3000 276 001	220 / 10	KUPPL.-KIT	TOYOTA
3000 277 001	226 / 7	KUPPL.-KIT	TOYOTA
3000 278 001	225 / 3	KUPPL.-KIT	TOYOTA
3000 279 001	221 / 13	KUPPL.-KIT	TOYOTA
3000 279 002	221 / 14	KUPPL.-KIT	TOYOTA
3000 280 002	219 / 7	KUPPL.-KIT	TOYOTA
3000 281 002	225 / 16	KUPPL.-KIT	TOYOTA
3000 281 003	225 / 17	KUPPL.-KIT	TOYOTA
3000 282 001	225 / 1	KUPPL.-KIT	TOYOTA
3000 283 001	222 / 26	KUPPL.-KIT	TOYOTA
3000 284 001	223 / 3	KUPPL.-KIT	TOYOTA
3000 285 001	50 / 3	KUPPL.-KIT	FIAT
3000 286 001	192 / 12	KUPPL.-KIT	ROVER
3000 286 001	201 / 13	KUPPL.-KIT	SEAT
3000 286 001	243 / 15	KUPPL.-KIT	VOLKSWAGEN
3000 286 001	250 / 4	KUPPL.-KIT	VOLKSWAGEN (USA)
3000 286 002	203 / 7	KUPPL.-KIT	SEAT
3000 286 002	243 / 1	KUPPL.-KIT	VOLKSWAGEN
3000 287 001	204 / 1	KUPPL.-KIT	SEAT
3000 287 001	247 / 5	KUPPL.-KIT	VOLKSWAGEN
3000 287 002	204 / 2	KUPPL.-KIT	SEAT
3000 287 002	247 / 2	KUPPL.-KIT	VOLKSWAGEN
3000 288 001	204 / 3	KUPPL.-KIT	SEAT
3000 288 001	247 / 7	KUPPL.-KIT	VOLKSWAGEN
3000 288 002	204 / 4	KUPPL.-KIT	SEAT
3000 288 002	247 / 8	KUPPL.-KIT	VOLKSWAGEN
3000 289 001	49 / 5	KUPPL.-KIT	FIAT
3000 289 001	84 / 4	KUPPL.-KIT	LANCIA
3000 289 001	166 / 8	KUPPL.-KIT	POLSKI FIAT
3000 289 002	49 / 6	KUPPL.-KIT	FIAT
3000 290 001	38 / 4	KUPPL.-KIT	CITROEN
3000 290 001	53 / 9	KUPPL.-KIT	FIAT
3000 290 001	165 / 13	KUPPL.-KIT	PEUGEOT
3000 291 001	53 / 14	KUPPL.-KIT	FIAT
3000 291 002	38 / 8	KUPPL.-KIT	CITROEN
3000 291 002	165 / 17	KUPPL.-KIT	PEUGEOT
3000 292 001	57 / 5	KUPPL.-KIT	FIAT
3000 292 001	85 / 8	KUPPL.-KIT	LANCIA
3000 293 001	53 / 13	KUPPL.-KIT	FIAT
3000 294 001	69 / 10	KUPPL.-KIT	FORD / EUROPA
3000 296 001	108 / 4	KUPPL.-KIT	MERCEDES-BENZ

Arithmetische Liste / Arithmetical list  
Liste arithmétique / Lista numerico

Bestell-Nr. Reference Nr. No. de Référence Número de referencia	Seite / Gr. page / gr. page / gr. página / gr.	Teilebenennung Description Désignation Denominación pieza	Firma Make Marque Empresa
3000 296 001	207 / 4	KUPPL.-KIT	STEYR-DAIMLER-PUCH
3000 297 001	109 / 4	KUPPL.-KIT	MERCEDES-BENZ
3000 297 001	208 / 1	KUPPL.-KIT	STEYR-DAIMLER-PUCH
3000 297 002	122 / 3	KUPPL.-KIT	MERCEDES-BENZ NKW
3000 298 001	152 / 11	KUPPL.-KIT	OPEL / VAUXHALL
3000 300 001	212 / 1	KUPPL.-KIT	SUZUKI
3000 301 001	37 / 7	KUPPL.-KIT	CITROEN
3000 301 001	162 / 1	KUPPL.-KIT	PEUGEOT
3000 303 001	181 / 7	KUPPL.-KIT	RENAULT
3000 304 001	25 / 3	KUPPL.-KIT	BMW
3000 305 001	25 / 6	KUPPL.-KIT	BMW
3000 306 001	42 / 1	KUPPL.-KIT	CITROEN
3000 308 001	51 / 1	KUPPL.-KIT	FIAT
3000 309 001	55 / 12	KUPPL.-KIT	FIAT
3000 310 001	6 / 7	KUPPL.-KIT	ARO
3000 310 001	44 / 9	KUPPL.-KIT	DACIA
3000 310 001	178 / 2	KUPPL.-KIT	RENAULT
3000 311 002	155 / 7	KUPPL.-KIT	OPEL / VAUXHALL
3000 312 001	155 / 14	KUPPL.-KIT	OPEL / VAUXHALL
3000 313 001	152 / 10	KUPPL.-KIT	OPEL / VAUXHALL
3000 314 001	55 / 14	KUPPL.-KIT	FIAT
3000 315 001	155 / 1	KUPPL.-KIT	OPEL / VAUXHALL
3000 316 001	8 / 4	KUPPL.-KIT	AUDI
3000 317 001	109 / 6	KUPPL.-KIT	MERCEDES-BENZ
3000 317 001	208 / 3	KUPPL.-KIT	STEYR-DAIMLER-PUCH
3000 317 002	109 / 10	KUPPL.-KIT	MERCEDES-BENZ
3000 317 002	208 / 6	KUPPL.-KIT	STEYR-DAIMLER-PUCH
3000 317 003	106 / 13	KUPPL.-KIT	MERCEDES-BENZ
3000 318 001	111 / 5	KUPPL.-KIT	MERCEDES-BENZ
3000 318 001	209 / 4	KUPPL.-KIT	STEYR-DAIMLER-PUCH
3000 321 001	133 / 1	KUPPL.-KIT	MULTICAR
3000 321 001	226 / 22	KUPPL.-KIT	TRABANT
3000 322 001	17 / 14	KUPPL.-KIT	BARKAS
3000 322 001	265 / 12	KUPPL.-KIT	WARTBURG
3000 323 001	265 / 13	KUPPL.-KIT	WARTBURG
3000 324 001	265 / 14	KUPPL.-KIT	WARTBURG
3000 325 001	17 / 15	KUPPL.-KIT	BARKAS
3000 325 001	133 / 3	KUPPL.-KIT	MULTICAR
3000 326 001	17 / 16	KUPPL.-KIT	BARKAS
3000 327 001	244 / 11	KUPPL.-KIT	VOLKSWAGEN
3000 327 002	240 / 18	KUPPL.-KIT	VOLKSWAGEN
3000 329 001	67 / 5	KUPPL.-KIT	FORD / EUROPA
3000 330 001	67 / 2	KUPPL.-KIT	FORD / EUROPA
3000 331 001	215 / 8	KUPPL.-KIT	TALBOT
3000 331 001	217 / 1	KUPPL.-KIT	TALBOT (U.K.)
3000 332 001	11 / 11	KUPPL.-KIT	AUDI
3000 332 001	204 / 6	KUPPL.-KIT	SEAT
3000 332 001	205 / 20	KUPPL.-KIT	SKODA
3000 332 001	247 / 9	KUPPL.-KIT	VOLKSWAGEN
3000 333 001	242 / 4	KUPPL.-KIT	VOLKSWAGEN
3000 334 001	67 / 1	KUPPL.-KIT	FORD / EUROPA
3000 335 001	69 / 4	KUPPL.-KIT	FORD / EUROPA
3000 336 001	69 / 2	KUPPL.-KIT	FORD / EUROPA
3000 338 001	3 / 12	KUPPL.-KIT	ALFA ROMEO
3000 339 001	192 / 1	KUPPL.-KIT	ROVER
3000 340 001	192 / 2	KUPPL.-KIT	ROVER
3000 343 001	59 / 1	KUPPL.-KIT	FIAT
3000 343 001	82 / 5	KUPPL.-KIT	LANCIA
3000 344 001	59 / 2	KUPPL.-KIT	FIAT

Arithmetische Liste / Arithmetical list  
Liste arithmétique / Lista numerico

Bestell-Nr. Reference Nr. No. de Référence Número de referencia	Seite / Gr. page / gr. page / gr. página / gr.	Teilebenennung Description Désignation Denominación pieza	Firma Make Marque Empresa
3000 344 001	83 / 6	KUPPL.-KIT	LANCIA
3000 345 001	2 / 6	KUPPL.-KIT	ALFA ROMEO
3000 345 001	59 / 4	KUPPL.-KIT	FIAT
3000 345 001	85 / 14	KUPPL.-KIT	LANCIA
3000 347 001	60 / 6	KUPPL.-KIT	FIAT
3000 347 001	86 / 5	KUPPL.-KIT	LANCIA
3000 350 001	44 / 7	KUPPL.-KIT	CITROEN
3000 350 001	163 / 19	KUPPL.-KIT	PEUGEOT
3000 355 001	87 / 9	KUPPL.-KIT	MAZDA
3000 356 001	87 / 13	KUPPL.-KIT	MAZDA
3000 356 002	92 / 6	KUPPL.-KIT	MAZDA
3000 365 001	13 / 8	KUPPL.-KIT	AUDI
3000 366 001	195 / 3	KUPPL.-KIT	SAAB
3000 368 001	213 / 1	KUPPL.-KIT	SUZUKI
3000 372 001	73 / 23	KUPPL.-KIT	HONDA
3000 380 001	45 / 17	KUPPL.-KIT	DAEWOO
3000 380 001	155 / 12	KUPPL.-KIT	OPEL / VAUXHALL
3000 381 001	203 / 12	KUPPL.-KIT	SEAT
3000 381 001	247 / 11	KUPPL.-KIT	VOLKSWAGEN
3000 383 001	69 / 19	KUPPL.-KIT	FORD / EUROPA
3000 384 001	248 / 2	KUPPL.-KIT	VOLKSWAGEN
3000 384 002	248 / 3	KUPPL.-KIT	VOLKSWAGEN
3000 385 001	8 / 5	KUPPL.-KIT	AUDI
3000 386 001	15 / 3	KUPPL.-KIT	AUDI
3000 387 001	16 / 4	KUPPL.-KIT	AUDI
3000 387 101	16 / 6	KUPPL.-KIT	AUDI
3000 387 101	241 / 6	KUPPL.-KIT	VOLKSWAGEN
3000 388 001	10 / 12	KUPPL.-KIT	AUDI
3000 388 002	10 / 14	KUPPL.-KIT	AUDI
3000 389 002	70 / 4	KUPPL.-KIT	FORD / EUROPA
3000 389 004	70 / 6	KUPPL.-KIT	FORD / EUROPA
3000 389 101	69 / 20	KUPPL.-KIT	FORD / EUROPA
3000 390 001	74 / 5	KUPPL.-KIT	HONDA
3000 390 002	74 / 6	KUPPL.-KIT	HONDA
3000 390 002	189 / 9	KUPPL.-KIT	ROVER
3000 410 001	46 / 26	KUPPL.-KIT	DAIHATSU
3000 419 001	192 / 14	KUPPL.-KIT	ROVER
3000 424 002	123 / 3	KUPPL.-KIT	MERCEDES-BENZ NKW
3000 424 002	125 / 2	KUPPL.-KIT	MEVOSA
3000 427 001	4 / 10	KUPPL.-KIT	ALFA ROMEO
3000 428 001	46 / 7	KUPPL.-KIT	DAIHATSU
3000 429 001	46 / 8	KUPPL.-KIT	DAIHATSU
3000 430 001	47 / 4	KUPPL.-KIT	DAIHATSU
3000 432 001	60 / 3	KUPPL.-KIT	FIAT
3000 433 001	58 / 9	KUPPL.-KIT	FIAT
3000 435 001	140 / 9	KUPPL.-KIT	NISSAN (DATSUN)
3000 436 001	147 / 3	KUPPL.-KIT	OPEL / VAUXHALL
3000 437 001	149 / 15	KUPPL.-KIT	OPEL / VAUXHALL
3000 438 001	37 / 10	KUPPL.-KIT	CITROEN
3000 438 001	162 / 4	KUPPL.-KIT	PEUGEOT
3000 439 002	163 / 13	KUPPL.-KIT	PEUGEOT
3000 439 002	216 / 9	KUPPL.-KIT	TALBOT
3000 440 001	180 / 8	KUPPL.-KIT	RENAULT
3000 441 001	187 / 3	KUPPL.-KIT	RENAULT
3000 441 002	173 / 9	KUPPL.-KIT	RENAULT
3000 443 001	195 / 4	KUPPL.-KIT	SAAB
3000 444 001	196 / 10	KUPPL.-KIT	SAAB
3000 445 001	203 / 3	KUPPL.-KIT	SEAT
3000 446 001	226 / 8	KUPPL.-KIT	TOYOTA



Arithmetische Liste / Arithmetical list  
Liste arithmétique / Lista numerico

Bestell-Nr. Reference Nr. No. de Référence Número de referencia	Seite / Gr. page / gr. page / gr. página / gr.	Teilebenennung Description Désignation Denominación pieza	Firma Make Marque Empresa
3000 448 001	260 / 2	KUPPL.-KIT	VOLVO
3000 448 002	260 / 3	KUPPL.-KIT	VOLVO
3000 449 001	260 / 9	KUPPL.-KIT	VOLVO
3000 450 001	1 / 4	KUPPL.-KIT	ALFA ROMEO
3000 451 002	2 / 1	KUPPL.-KIT	ALFA ROMEO
3000 452 001	9 / 14	KUPPL.-KIT	AUDI
3000 452 001	240 / 15	KUPPL.-KIT	VOLKSWAGEN
3000 454 001	16 / 9	KUPPL.-KIT	AUDI
3000 455 001	16 / 10	KUPPL.-KIT	AUDI
3000 457 001	28 / 19	KUPPL.-KIT	BMW
3000 458 001	28 / 1	KUPPL.-KIT	BMW
3000 459 001	27 / 14	KUPPL.-KIT	BMW
3000 460 001	29 / 2	KUPPL.-KIT	BMW
3000 461 001	37 / 11	KUPPL.-KIT	CITROEN
3000 461 001	162 / 5	KUPPL.-KIT	PEUGEOT
3000 462 001	38 / 15	KUPPL.-KIT	CITROEN
3000 463 001	38 / 6	KUPPL.-KIT	CITROEN
3000 463 001	165 / 15	KUPPL.-KIT	PEUGEOT
3000 464 001	46 / 22	KUPPL.-KIT	DAIHATSU
3000 465 001	46 / 5	KUPPL.-KIT	DAIHATSU
3000 466 001	60 / 1	KUPPL.-KIT	FIAT
3000 467 001	60 / 4	KUPPL.-KIT	FIAT
3000 468 001	54 / 6	KUPPL.-KIT	FIAT
3000 469 001	57 / 6	KUPPL.-KIT	FIAT
3000 469 001	82 / 19	KUPPL.-KIT	LANCIA
3000 470 001	57 / 8	KUPPL.-KIT	FIAT
3000 470 001	85 / 12	KUPPL.-KIT	LANCIA
3000 470 002	59 / 3	KUPPL.-KIT	FIAT
3000 470 002	85 / 13	KUPPL.-KIT	LANCIA
3000 471 001	56 / 15	KUPPL.-KIT	FIAT
3000 471 001	85 / 9	KUPPL.-KIT	LANCIA
3000 471 002	58 / 21	KUPPL.-KIT	FIAT
3000 471 002	85 / 10	KUPPL.-KIT	LANCIA
3000 472 001	52 / 22	KUPPL.-KIT	FIAT
3000 472 001	85 / 16	KUPPL.-KIT	LANCIA
3000 472 002	3 / 3	KUPPL.-KIT	ALFA ROMEO
3000 472 003	52 / 23	KUPPL.-KIT	FIAT
3000 472 003	85 / 17	KUPPL.-KIT	LANCIA
3000 474 001	68 / 8	KUPPL.-KIT	FORD / EUROPA
3000 476 001	70 / 1	KUPPL.-KIT	FORD / EUROPA
3000 477 001	79 / 1	KUPPL.-KIT	ISUZU
3000 477 001	151 / 7	KUPPL.-KIT	OPEL / VAUXHALL
3000 478 001	91 / 5	KUPPL.-KIT	MAZDA
3000 479 001	108 / 9	KUPPL.-KIT	MERCEDES-BENZ
3000 479 001	207 / 9	KUPPL.-KIT	STEYR-DAIMLER-PUCH
3000 480 001	101 / 3	KUPPL.-KIT	MERCEDES-BENZ
3000 481 001	108 / 11	KUPPL.-KIT	MERCEDES-BENZ
3000 481 001	207 / 11	KUPPL.-KIT	STEYR-DAIMLER-PUCH
3000 481 002	108 / 12	KUPPL.-KIT	MERCEDES-BENZ
3000 481 002	207 / 12	KUPPL.-KIT	STEYR-DAIMLER-PUCH
3000 482 001	77 / 6	KUPPL.-KIT	HYUNDAI
3000 482 001	132 / 6	KUPPL.-KIT	MINI
3000 482 001	170 / 7	KUPPL.-KIT	PROTON
3000 483 001	129 / 26	KUPPL.-KIT	MINI
3000 483 002	129 / 27	KUPPL.-KIT	MINI
3000 483 003	130 / 1	KUPPL.-KIT	MINI
3000 484 001	132 / 1	KUPPL.-KIT	MINI
3000 485 001	132 / 16	KUPPL.-KIT	MINI
3000 486 001	130 / 27	KUPPL.-KIT	MINI

Arithmetische Liste / Arithmetical list  
Liste arithmétique / Lista numerico

Bestell-Nr. Reference Nr. No. de Référence Número de referencia	Seite / Gr. page / gr. page / gr. página / gr.	Teilebenennung Description Désignation Denominación pieza	Firma Make Marque Empresa
3000 487 001	142 / 4	KUPPL.-KIT	NISSAN (DATSUN)
3000 488 001	141 / 2	KUPPL.-KIT	NISSAN (DATSUN)
3000 489 001	136 / 13	KUPPL.-KIT	NISSAN (DATSUN)
3000 490 001	141 / 21	KUPPL.-KIT	NISSAN (DATSUN)
3000 491 001	138 / 6	KUPPL.-KIT	NISSAN (DATSUN)
3000 491 002	138 / 9	KUPPL.-KIT	NISSAN (DATSUN)
3000 492 001	142 / 6	KUPPL.-KIT	NISSAN (DATSUN)
3000 493 001	150 / 5	KUPPL.-KIT	NISSAN (DATSUN)
3000 494 001	155 / 10	KUPPL.-KIT	OPEL / VAUXHALL
3000 495 001	150 / 20	KUPPL.-KIT	OPEL / VAUXHALL
3000 496 001	151 / 5	KUPPL.-KIT	OPEL / VAUXHALL
3000 497 001	151 / 3	KUPPL.-KIT	OPEL / VAUXHALL
3000 497 002	143 / 19	KUPPL.-KIT	OPEL / VAUXHALL
3000 498 001	154 / 8	KUPPL.-KIT	OPEL / VAUXHALL
3000 498 002	154 / 9	KUPPL.-KIT	OPEL / VAUXHALL
3000 500 001	154 / 13	KUPPL.-KIT	OPEL / VAUXHALL
3000 501 001	154 / 14	KUPPL.-KIT	OPEL / VAUXHALL
3000 502 001	154 / 17	KUPPL.-KIT	OPEL / VAUXHALL
3000 503 001	159 / 13	KUPPL.-KIT	PEUGEOT
3000 505 003	165 / 16	KUPPL.-KIT	PEUGEOT
3000 506 001	167 / 7	KUPPL.-KIT	PORSCHE
3000 507 001	167 / 12	KUPPL.-KIT	PORSCHE
3000 508 001	168 / 2	KUPPL.-KIT	PORSCHE
3000 509 001	168 / 20	KUPPL.-KIT	PORSCHE
3000 509 001	227 / 2	KUPPL.-KIT	VOLKSWAGEN
3000 510 001	168 / 21	KUPPL.-KIT	PORSCHE
3000 511 001	169 / 9	KUPPL.-KIT	PORSCHE
3000 511 002	169 / 10	KUPPL.-KIT	PORSCHE
3000 512 001	169 / 4	KUPPL.-KIT	PORSCHE
3000 512 002	169 / 5	KUPPL.-KIT	PORSCHE
3000 513 001	169 / 13	KUPPL.-KIT	PORSCHE
3000 514 001	143 / 3	KUPPL.-KIT	OPEL / VAUXHALL
3000 514 001	186 / 2	KUPPL.-KIT	RENAULT
3000 516 001	196 / 6	KUPPL.-KIT	SAAB
3000 516 002	196 / 7	KUPPL.-KIT	SAAB
3000 517 001	210 / 1	KUPPL.-KIT	SUBARU
3000 518 001	210 / 4	KUPPL.-KIT	SUBARU
3000 519 001	212 / 17	KUPPL.-KIT	SUZUKI
3000 520 001	212 / 19	KUPPL.-KIT	SUZUKI
3000 520 002	212 / 3	KUPPL.-KIT	SUZUKI
3000 521 001	212 / 8	KUPPL.-KIT	SUZUKI
3000 523 001	226 / 17	KUPPL.-KIT	TOYOTA
3000 524 002	226 / 18	KUPPL.-KIT	TOYOTA
3000 526 001	220 / 9	KUPPL.-KIT	TOYOTA
3000 528 001	222 / 2	KUPPL.-KIT	TOYOTA
3000 529 002	226 / 11	KUPPL.-KIT	TOYOTA
3000 530 001	225 / 7	KUPPL.-KIT	TOYOTA
3000 531 001	225 / 8	KUPPL.-KIT	TOYOTA
3000 532 001	255 / 13	KUPPL.-KIT	VOLVO
3000 533 001	255 / 7	KUPPL.-KIT	VOLVO
3000 534 001	255 / 10	KUPPL.-KIT	VOLVO
3000 535 001	256 / 3	KUPPL.-KIT	VOLVO
3000 536 001	254 / 2	KUPPL.-KIT	VOLVO
3000 537 001	257 / 16	KUPPL.-KIT	VOLVO
3000 539 001	261 / 3	KUPPL.-KIT	VOLVO
3000 539 002	257 / 3	KUPPL.-KIT	VOLVO
3000 539 003	260 / 5	KUPPL.-KIT	VOLVO
3000 539 004	260 / 6	KUPPL.-KIT	VOLVO
3000 539 005	261 / 4	KUPPL.-KIT	VOLVO

**Arithmetische Liste / Arithmetical list**  
**Liste arithmétique / Lista numerico**

Bestell-Nr. Reference Nr. No. de Référence Número de referencia	Seite / Gr. page / gr. page / gr. página / gr.	Teilebenennung Description Désignation Denominación pieza	Firma Make Marque Empresa
3000 540 001	264 / 3	KUPPL.-KIT	VOLVO
3000 542 001	241 / 17	KUPPL.-KIT	VOLKSWAGEN
3000 543 001	242 / 3	KUPPL.-KIT	VOLKSWAGEN
3000 544 001	235 / 2	KUPPL.-KIT	VOLKSWAGEN
3000 546 001	28 / 3	KUPPL.-KIT	BMW
3000 548 103	67 / 9	KUPPL.-KIT	FORD / EUROPA
3000 551 001	168 / 5	KUPPL.-KIT	PORSCHE
3000 556 101	44 / 3	KUPPL.-KIT	CITROEN
3000 556 101	161 / 4	KUPPL.-KIT	PEUGEOT
3000 557 001	156 / 2	KUPPL.-KIT	OPEL / VAUXHALL
3000 558 001	88 / 9	KUPPL.-KIT	MAZDA
3000 560 001	36 / 11	KUPPL.-KIT	CITROEN
3000 560 001	158 / 5	KUPPL.-KIT	PEUGEOT
3000 561 001	44 / 4	KUPPL.-KIT	CITROEN
3000 561 001	166 / 2	KUPPL.-KIT	PEUGEOT
3000 564 001	156 / 1	KUPPL.-KIT	OPEL / VAUXHALL
3000 567 001	43 / 6	KUPPL.-KIT	CITROEN
3000 568 001	164 / 6	KUPPL.-KIT	PEUGEOT
3000 569 001	187 / 4	KUPPL.-KIT	RENAULT
3000 576 001	2 / 17	KUPPL.-KIT	ALFA ROMEO
3000 576 001	59 / 5	KUPPL.-KIT	FIAT
3000 576 001	83 / 9	KUPPL.-KIT	LANCIA
3000 579 001	155 / 5	KUPPL.-KIT	OPEL / VAUXHALL
3000 581 001	201 / 14	KUPPL.-KIT	SEAT
3000 581 001	246 / 13	KUPPL.-KIT	VOLKSWAGEN
3000 581 002	201 / 12	KUPPL.-KIT	SEAT
3000 581 002	242 / 8	KUPPL.-KIT	VOLKSWAGEN
3000 584 001	148 / 9	KUPPL.-KIT	OPEL / VAUXHALL
3000 585 001	148 / 5	KUPPL.-KIT	OPEL / VAUXHALL
3000 586 001	122 / 2	KUPPL.-KIT	MERCEDES-BENZ NKW
3000 588 001	139 / 2	KUPPL.-KIT	NISSAN (DATSUN)
3000 589 001	141 / 6	KUPPL.-KIT	NISSAN (DATSUN)
3000 590 001	130 / 4	KUPPL.-KIT	MITSUBISHI
3000 590 001	170 / 3	KUPPL.-KIT	PROTON
3000 591 001	132 / 3	KUPPL.-KIT	MITSUBISHI
3000 591 001	170 / 8	KUPPL.-KIT	PROTON
3000 592 001	71 / 6	KUPPL.-KIT	HONDA
3000 593 001	132 / 7	KUPPL.-KIT	MITSUBISHI
3000 594 001	79 / 5	KUPPL.-KIT	ISUZU
3000 595 001	225 / 18	KUPPL.-KIT	TOYOTA
3000 595 002	225 / 19	KUPPL.-KIT	TOYOTA
3000 596 001	220 / 17	KUPPL.-KIT	TOYOTA
3000 597 001	43 / 5	KUPPL.-KIT	CITROEN
3000 597 001	164 / 5	KUPPL.-KIT	PEUGEOT
3000 598 001	52 / 12	KUPPL.-KIT	FIAT
3000 600 001	179 / 4	KUPPL.-KIT	RENAULT
3000 600 001	256 / 6	KUPPL.-KIT	VOLVO
3000 601 001	172 / 3	KUPPL.-KIT	RENAULT
3000 603 001	256 / 5	KUPPL.-KIT	VOLVO
3000 604 001	225 / 23	KUPPL.-KIT	TOYOTA
3000 605 001	203 / 13	KUPPL.-KIT	SEAT
3000 605 001	248 / 1	KUPPL.-KIT	VOLKSWAGEN
3000 606 001	71 / 9	KUPPL.-KIT	HONDA
3000 606 001	189 / 13	KUPPL.-KIT	ROVER
3000 607 001	192 / 6	KUPPL.-KIT	ROVER
3000 608 001	66 / 13	KUPPL.-KIT	FORD / EUROPA
3000 609 001	205 / 9	KUPPL.-KIT	SKODA
3000 609 002	205 / 9	KUPPL.-KIT	SKODA
3000 615 001	156 / 3	KUPPL.-KIT	OPEL / VAUXHALL

Arithmetische Liste / Arithmetical list  
 Liste arithmétique / Lista numerico

Bestell-Nr. Reference Nr. No. de Référence Número de referencia	Seite / Gr. page / gr. page / gr. página / gr.	Teilebenennung Description Désignation Denominación pieza	Firma Make Marque Empresa
3000 615 001	196 / 4	KUPPL.-KIT	SAAB
3000 616 001	38 / 5	KUPPL.-KIT	CITROEN
3000 616 001	58 / 11	KUPPL.-KIT	FIAT
3000 616 001	165 / 14	KUPPL.-KIT	PEUGEOT
3000 618 001	139 / 4	KUPPL.-KIT	NISSAN (DATSUN)
3000 626 101	60 / 7	KUPPL.-KIT	FIAT
3000 626 101	86 / 3	KUPPL.-KIT	LANCIA
3000 627 001	60 / 11	KUPPL.-KIT	FIAT
3000 627 001	86 / 6	KUPPL.-KIT	LANCIA
3000 628 001	60 / 15	KUPPL.-KIT	FIAT
3000 630 001	56 / 4	KUPPL.-KIT	FIAT
3000 631 001	56 / 7	KUPPL.-KIT	FIAT
3000 632 001	36 / 10	KUPPL.-KIT	CITROEN
3000 632 001	158 / 6	KUPPL.-KIT	PEUGEOT
3000 632 001	192 / 3	KUPPL.-KIT	ROVER
3000 633 001	43 / 14	KUPPL.-KIT	CITROEN
3000 633 001	160 / 5	KUPPL.-KIT	PEUGEOT
3000 635 001	171 / 16	KUPPL.-KIT	RENAULT
3000 636 002	144 / 16	KUPPL.-KIT	OPEL / VAUXHALL
3000 637 001	137 / 7	KUPPL.-KIT	NISSAN (DATSUN)
3000 638 001	155 / 13	KUPPL.-KIT	OPEL / VAUXHALL
3000 640 001	28 / 14	KUPPL.-KIT	BMW
3000 641 001	195 / 7	KUPPL.-KIT	SAAB
3000 641 002	196 / 2	KUPPL.-KIT	SAAB
3000 643 001	196 / 12	KUPPL.-KIT	SAAB
3000 643 002	196 / 11	KUPPL.-KIT	SAAB
3000 644 001	195 / 6	KUPPL.-KIT	SAAB
3000 645 001	196 / 9	KUPPL.-KIT	SAAB
3000 649 001	26 / 1	KUPPL.-KIT	BMW
3000 650 001	29 / 17	KUPPL.-KIT	BMW
3000 651 131	67 / 17	KUPPL.-KIT	FORD / EUROPA
3000 651 131	87 / 4	KUPPL.-KIT	MAZDA
3000 653 001	44 / 6	KUPPL.-KIT	CITROEN
3000 653 001	162 / 7	KUPPL.-KIT	PEUGEOT
3000 654 001	44 / 8	KUPPL.-KIT	CITROEN
3000 654 001	164 / 3	KUPPL.-KIT	PEUGEOT
3000 659 001	75 / 9	KUPPL.-KIT	HONDA
3000 660 001	71 / 8	KUPPL.-KIT	HONDA
3000 661 001	75 / 8	KUPPL.-KIT	HONDA
3000 662 001	75 / 6	KUPPL.-KIT	HONDA
3000 663 001	75 / 7	KUPPL.-KIT	HONDA
3000 664 001	66 / 11	KUPPL.-KIT	FORD / EUROPA
3000 670 031	68 / 15	KUPPL.-KIT	FORD / EUROPA
3000 683 001	72 / 9	KUPPL.-KIT	HONDA
3000 683 002	74 / 7	KUPPL.-KIT	HONDA
3000 684 001	211 / 4	KUPPL.-KIT	SUBARU
3000 684 002	211 / 7	KUPPL.-KIT	SUBARU
3000 692 001	46 / 2	KUPPL.-KIT	DAIHATSU
3000 693 001	258 / 2	KUPPL.-KIT	VOLVO
3000 694 001	260 / 7	KUPPL.-KIT	VOLVO
3000 694 002	262 / 2	KUPPL.-KIT	VOLVO
3000 696 001	261 / 6	KUPPL.-KIT	VOLVO
3000 697 001	256 / 7	KUPPL.-KIT	VOLVO
3000 698 001	16 / 5	KUPPL.-KIT	AUDI
3000 698 001	241 / 3	KUPPL.-KIT	VOLKSWAGEN
3000 699 001	152 / 15	KUPPL.-KIT	OPEL / VAUXHALL
3000 700 001	153 / 1	KUPPL.-KIT	OPEL / VAUXHALL
3000 701 001	153 / 7	KUPPL.-KIT	OPEL / VAUXHALL
3000 701 002	153 / 3	KUPPL.-KIT	OPEL / VAUXHALL

21N

Arithmetische Liste / Arithmetical list  
Liste arithmétique / Lista numerico

Bestell-Nr. Reference Nr. No. de Référence Número de referencia	Seite / Gr. page / gr. page / gr. página / gr.	Teilebenennung Description Désignation Denominación pieza	Firma Make Marque Empresa
3000 703 001	247 / 1	KUPPL.-KIT	VOLKSWAGEN
3000 704 001	104 / 6	KUPPL.-KIT	MERCEDES-BENZ
3000 704 003	107 / 9	KUPPL.-KIT	MERCEDES-BENZ
3000 705 001	103 / 13	KUPPL.-KIT	MERCEDES-BENZ
3000 705 102	111 / 8	KUPPL.-KIT	MERCEDES-BENZ
3000 706 101	67 / 7	KUPPL.-KIT	FORD / EUROPA
3000 706 102	66 / 15	KUPPL.-KIT	FORD / EUROPA
3000 707 001	64 / 4	KUPPL.-KIT	FORD / EUROPA
3000 711 001	35 / 3	KUPPL.-KIT	CHRYSLER
3000 715 001	195 / 8	KUPPL.-KIT	SAAB
3000 715 002	196 / 8	KUPPL.-KIT	SAAB
3000 717 001	60 / 16	KUPPL.-KIT	FIAT
3000 717 001	266 / 6	KUPPL.-KIT	ZASTAVA YUGO
3000 718 001	46 / 23	KUPPL.-KIT	DAIHATSU
3000 719 001	141 / 10	KUPPL.-KIT	NISSAN (DATSUN)
3000 719 002	137 / 16	KUPPL.-KIT	NISSAN (DATSUN)
3000 720 001	92 / 14	KUPPL.-KIT	MAZDA
3000 721 001	11 / 14	KUPPL.-KIT	AUDI
3000 721 001	239 / 15	KUPPL.-KIT	VOLKSWAGEN
3000 722 001	15 / 2	KUPPL.-KIT	AUDI
3000 722 001	241 / 1	KUPPL.-KIT	VOLKSWAGEN
3000 722 002	12 / 2	KUPPL.-KIT	AUDI
3000 722 002	240 / 3	KUPPL.-KIT	VOLKSWAGEN
3000 723 001	13 / 11	KUPPL.-KIT	AUDI
3000 724 001	29 / 12	KUPPL.-KIT	BMW
3000 725 001	122 / 5	KUPPL.-KIT	MERCEDES-BENZ NKW
3000 726 001	111 / 13	KUPPL.-KIT	MERCEDES-BENZ
3000 726 001	123 / 6	KUPPL.-KIT	MERCEDES-BENZ NKW
3000 727 001	3 / 7	KUPPL.-KIT	ALFA ROMEO
3000 727 001	52 / 17	KUPPL.-KIT	FIAT
3000 727 001	84 / 6	KUPPL.-KIT	LANCIA
3000 729 001	3 / 6	KUPPL.-KIT	ALFA ROMEO
3000 729 001	85 / 19	KUPPL.-KIT	LANCIA
3000 730 001	78 / 24	KUPPL.-KIT	ISUZU
3000 730 001	148 / 8	KUPPL.-KIT	OPEL / VAUXHALL
3000 731 001	148 / 10	KUPPL.-KIT	OPEL / VAUXHALL
3000 732 001	148 / 6	KUPPL.-KIT	OPEL / VAUXHALL
3000 735 001	132 / 25	KUPPL.-KIT	MOSKVITCH
3000 736 001	79 / 18	KUPPL.-KIT	KIA
3000 737 001	79 / 7	KUPPL.-KIT	ISUZU
3000 737 001	151 / 15	KUPPL.-KIT	OPEL / VAUXHALL
3000 738 001	43 / 7	KUPPL.-KIT	21N CITROEN
3000 738 001	164 / 7	KUPPL.-KIT	21N PEUGEOT
3000 739 001	43 / 8	KUPPL.-KIT	21N CITROEN
3000 739 001	164 / 9	KUPPL.-KIT	21N PEUGEOT
3000 740 001	40 / 5	KUPPL.-KIT	21N CITROEN
3000 740 001	53 / 5	KUPPL.-KIT	21N FIAT
3000 740 001	165 / 1	KUPPL.-KIT	21N PEUGEOT
3000 741 001	40 / 8	KUPPL.-KIT	21N CITROEN
3000 741 001	165 / 5	KUPPL.-KIT	21N PEUGEOT
3000 742 001	40 / 9	KUPPL.-KIT	21N CITROEN
3000 742 001	165 / 6	KUPPL.-KIT	21N PEUGEOT
3000 743 001	53 / 7	KUPPL.-KIT	21N FIAT
3000 744 001	66 / 7	KUPPL.-KIT	24N FORD / EUROPA
3000 744 001	141 / 13	KUPPL.-KIT	24N NISSAN (DATSUN)
3000 745 001	66 / 8	KUPPL.-KIT	24N FORD / EUROPA
3000 745 001	141 / 14	KUPPL.-KIT	24N NISSAN (DATSUN)
3000 746 001	83 / 2	KUPPL.-KIT	20N LANCIA
3000 747 001	142 / 10	KUPPL.-KIT	24N NISSAN (DATSUN)

Arithmetische Liste / Arithmetical list  
Liste arithmétique / Lista numerico

Bestell-Nr. Reference Nr. No. de Référence Número de referencia	Seite / Gr. page / gr. page / gr. página / gr.	Teilebenennung Description Désignation Denominación pieza		Firma Make Marque Empresa
3000 748 001	142 / 11	KUPPL.-KIT	24N	NISSAN (DATSUN)
3000 749 001	141 / 16	KUPPL.-KIT	24N	NISSAN (DATSUN)
3000 751 001	141 / 17	KUPPL.-KIT	10N	NISSAN (DATSUN)
3000 752 001	162 / 10	KUPPL.-KIT	21N	PEUGEOT
3000 753 001	181 / 10	KUPPL.-KIT	21N	RENAULT
3000 754 001	181 / 11	KUPPL.-KIT	21N	RENAULT
3000 755 001	181 / 19	KUPPL.-KIT	21N	RENAULT
3000 756 001	181 / 21	KUPPL.-KIT	21N	RENAULT
3000 757 001	182 / 2	KUPPL.-KIT	21N	RENAULT
3000 758 001	181 / 15	KUPPL.-KIT	21N	RENAULT
3000 759 001	172 / 15	KUPPL.-KIT	26N	RENAULT
3000 760 001	181 / 12	KUPPL.-KIT	21N	RENAULT
3000 761 001	181 / 13	KUPPL.-KIT	21N	RENAULT
3000 762 001	181 / 20	KUPPL.-KIT	21N	RENAULT
3000 763 001	182 / 1	KUPPL.-KIT	21N	RENAULT
3000 764 001	182 / 3	KUPPL.-KIT	21N	RENAULT
3000 765 001	181 / 16	KUPPL.-KIT	21N	RENAULT
3000 766 001	192 / 11	KUPPL.-KIT	32N	ROVER
3000 767 001	189 / 22	KUPPL.-KIT	18N	ROVER
3000 768 001	189 / 23	KUPPL.-KIT	17N	ROVER
3000 769 001	66 / 14	KUPPL.-KIT		FORD / EUROPA
3000 770 001	68 / 13	KUPPL.-KIT		FORD / EUROPA
3000 771 001	226 / 21	KUPPL.-KIT		TOYOTA
3000 772 001	92 / 10	KUPPL.-KIT		MAZDA
3000 773 001	106 / 15	KUPPL.-KIT		MERCEDES-BENZ
3000 774 001	53 / 1	KUPPL.-KIT		FIAT
3000 774 002	53 / 6	KUPPL.-KIT		FIAT
3000 775 001	40 / 2	KUPPL.-KIT		CITROEN
3000 775 001	164 / 16	KUPPL.-KIT		PEUGEOT
3000 775 002	40 / 4	KUPPL.-KIT		CITROEN
3000 775 002	53 / 4	KUPPL.-KIT		FIAT
3000 775 002	165 / 3	KUPPL.-KIT		PEUGEOT
3000 776 001	40 / 14	KUPPL.-KIT		CITROEN
3000 776 001	59 / 8	KUPPL.-KIT		FIAT
3000 776 001	165 / 11	KUPPL.-KIT		PEUGEOT
3000 776 002	39 / 12	KUPPL.-KIT		CITROEN
3000 776 002	59 / 11	KUPPL.-KIT		FIAT
3000 776 002	86 / 8	KUPPL.-KIT		LANCIA
3000 776 002	164 / 15	KUPPL.-KIT		PEUGEOT
3000 777 001	242 / 12	KUPPL.-KIT		VOLKSWAGEN
3000 778 001	2 / 5	KUPPL.-KIT		ALFA ROMEO
3000 779 001	2 / 2	KUPPL.-KIT		ALFA ROMEO
3000 780 001	173 / 5	KUPPL.-KIT	26N	RENAULT
3000 781 001	39 / 7	KUPPL.-KIT		CITROEN
3000 781 001	59 / 6	KUPPL.-KIT		FIAT
3000 781 001	165 / 8	KUPPL.-KIT		PEUGEOT
3000 782 001	40 / 7	KUPPL.-KIT		CITROEN
3000 782 001	165 / 4	KUPPL.-KIT		PEUGEOT
3000 783 001	173 / 4	KUPPL.-KIT	26N	RENAULT
3000 784 001	173 / 3	KUPPL.-KIT	26N	RENAULT
3000 785 001	173 / 1	KUPPL.-KIT	26N	RENAULT
3000 786 001	66 / 5	KUPPL.-KIT		FORD / EUROPA
3000 786 001	244 / 10	KUPPL.-KIT		VOLKSWAGEN
3000 787 001	197 / 14	KUPPL.-KIT		SEAT
3000 787 001	244 / 9	KUPPL.-KIT		VOLKSWAGEN
3000 789 001	5 / 1	KUPPL.-KIT		ALFA ROMEO
3000 789 001	54 / 20	KUPPL.-KIT		FIAT
3000 790 001	5 / 2	KUPPL.-KIT		ALFA ROMEO
3000 792 001	54 / 18	KUPPL.-KIT		FIAT

Arithmetische Liste / Arithmetical list  
Liste arithmétique / Lista numerico

Bestell-Nr. Reference Nr. No. de Référence Número de referencia	Seite / Gr. page / gr. page / gr. página / gr.	Teilebenennung Description Désignation Denominación pieza	Firma Make Marque Empresa
3000 792 001	83 / 7	KUPPL.-KIT	LANCIA
3000 793 001	54 / 15	KUPPL.-KIT	FIAT
3000 793 001	85 / 24	KUPPL.-KIT	LANCIA
3000 794 001	54 / 16	KUPPL.-KIT	FIAT
3000 794 001	83 / 5	KUPPL.-KIT	LANCIA
3000 795 001	84 / 5	KUPPL.-KIT	LANCIA
3000 795 002	84 / 9	KUPPL.-KIT	LANCIA
3000 796 001	55 / 1	KUPPL.-KIT	FIAT
3000 796 001	84 / 10	KUPPL.-KIT	LANCIA
3000 797 001	85 / 21	KUPPL.-KIT	LANCIA
3000 803 001	65 / 11	KUPPL.-KIT	FORD / EUROPA
3000 803 001	87 / 5	KUPPL.-KIT	MAZDA
3000 807 001	73 / 3	KUPPL.-KIT	HONDA
3000 807 002	73 / 12	KUPPL.-KIT	HONDA
3000 808 001	210 / 19	KUPPL.-KIT	SUBARU
3000 808 001	212 / 5	KUPPL.-KIT	SUZUKI
3000 809 001	213 / 2	KUPPL.-KIT	SUZUKI
3000 810 001	246 / 12	KUPPL.-KIT	VOLKSWAGEN
3000 812 131	66 / 16	KUPPL.-KIT	FORD / EUROPA
3000 813 001	205 / 12	KUPPL.-KIT	SKODA
3000 813 001	228 / 8	KUPPL.-KIT	VOLKSWAGEN
3000 813 002	205 / 12	KUPPL.-KIT	SKODA
3000 814 001	205 / 13	KUPPL.-KIT	SKODA
3000 814 001	228 / 9	KUPPL.-KIT	VOLKSWAGEN
3000 815 001	14 / 4	KUPPL.-KIT	AUDI
3000 815 001	241 / 2	KUPPL.-KIT	VOLKSWAGEN
3000 816 001	66 / 4	KUPPL.-KIT	FORD / EUROPA
3000 816 002	66 / 2	KUPPL.-KIT	FORD / EUROPA
3000 816 002	197 / 13	KUPPL.-KIT	SEAT
3000 816 002	244 / 7	KUPPL.-KIT	VOLKSWAGEN
3000 820 131	68 / 16	KUPPL.-KIT	FORD / EUROPA
3000 821 001	110 / 9	KUPPL.-KIT	MERCEDES-BENZ
3000 821 201	212 / 18	KUPPL.-KIT	SUZUKI
3000 821 301	75 / 14	KUPPL.-KIT	HONDA
3000 821 302	75 / 17	KUPPL.-KIT	HONDA
3000 821 401	75 / 11	KUPPL.-KIT	HONDA
3000 821 501	74 / 2	KUPPL.-KIT	HONDA
3000 821 601	74 / 3	KUPPL.-KIT	HONDA
3000 821 701	73 / 16	KUPPL.-KIT	HONDA
3000 822 201	187 / 6	KUPPL.-KIT	RENAULT
3000 822 301	146 / 4	KUPPL.-KIT	OPEL / VAUXHALL
3000 822 301	196 / 5	KUPPL.-KIT	SAAB
3000 822 601	11 / 6	KUPPL.-KIT	AUDI
3000 822 601	204 / 10	KUPPL.-KIT	SEAT
3000 822 601	205 / 16	KUPPL.-KIT	SKODA
3000 822 601	234 / 3	KUPPL.-KIT	VOLKSWAGEN
3000 822 701	11 / 7	KUPPL.-KIT	AUDI
3000 822 701	204 / 11	KUPPL.-KIT	SEAT
3000 822 701	205 / 17	KUPPL.-KIT	SKODA
3000 822 701	238 / 11	KUPPL.-KIT	VOLKSWAGEN
3000 822 801	187 / 8	KUPPL.-KIT	RENAULT
3000 822 901	175 / 2	KUPPL.-KIT	RENAULT
3000 823 001	175 / 7	KUPPL.-KIT	RENAULT
3000 823 101	175 / 4	KUPPL.-KIT	RENAULT
3000 823 201	175 / 8	KUPPL.-KIT	RENAULT
3000 823 301	175 / 5	KUPPL.-KIT	RENAULT
3000 823 501	66 / 12	KUPPL.-KIT	FORD / EUROPA
3000 823 601	68 / 14	KUPPL.-KIT	FORD / EUROPA
3000 823 801	64 / 8	KUPPL.-KIT	FORD / EUROPA

Arithmetische Liste / Arithmetical list  
Liste arithmétique / Lista numerico

Bestell-Nr. Reference Nr. No. de Référence Número de referencia	Seite / Gr. page / gr. page / gr. página / gr.	Teilebenennung Description Désignation Denominación pieza	Firma Make Marque Empresa
3000 823 802	64 / 6	KUPPL.-KIT	FORD / EUROPA
3000 823 901	66 / 17	KUPPL.-KIT	FORD / EUROPA
3000 824 002	64 / 9	KUPPL.-KIT	FORD / EUROPA
3000 824 101	111 / 9	KUPPL.-KIT	MERCEDES-BENZ
3000 824 201	109 / 7	KUPPL.-KIT	MERCEDES-BENZ
3000 824 201	209 / 3	KUPPL.-KIT	STEYR-DAIMLER-PUCH
3000 824 202	111 / 6	KUPPL.-KIT	MERCEDES-BENZ
3000 824 401	66 / 18	KUPPL.-KIT	FORD / EUROPA
3000 824 501	204 / 8	KUPPL.-KIT	SEAT
3000 824 501	205 / 15	KUPPL.-KIT	SKODA
3000 824 501	234 / 1	KUPPL.-KIT	VOLKSWAGEN
3000 824 601	92 / 11	KUPPL.-KIT	MAZDA
3000 824 701	93 / 14	KUPPL.-KIT	MAZDA
3000 824 801	70 / 10	KUPPL.-KIT	FORD / EUROPA
3000 824 901	168 / 9	KUPPL.-KIT	PORSCHE
3000 825 001	168 / 10	KUPPL.-KIT	PORSCHE
3000 825 101	139 / 17	KUPPL.-KIT	NISSAN (DATSUN)
3000 825 201	92 / 2	KUPPL.-KIT	MAZDA
3000 825 901	141 / 8	KUPPL.-KIT	NISSAN (DATSUN)
3000 826 001	42 / 15	KUPPL.-KIT	CITROEN
3000 826 001	162 / 17	KUPPL.-KIT	PEUGEOT
3000 826 101	43 / 3	KUPPL.-KIT	CITROEN
3000 826 101	164 / 1	KUPPL.-KIT	PEUGEOT
3000 826 401	43 / 12	KUPPL.-KIT	CITROEN
3000 826 401	158 / 7	KUPPL.-KIT	PEUGEOT
3000 826 401	188 / 5	KUPPL.-KIT	ROVER
3000 826 501	40 / 11	KUPPL.-KIT	CITROEN
3000 826 501	57 / 11	KUPPL.-KIT	FIAT
3000 826 501	165 / 10	KUPPL.-KIT	PEUGEOT
3000 826 901	111 / 15	KUPPL.-KIT	MERCEDES-BENZ
3000 826 901	123 / 1	KUPPL.-KIT	MERCEDES-BENZ NKW
3000 827 201	30 / 3	KUPPL.-KIT	BMW
3000 827 301	56 / 8	KUPPL.-KIT	FIAT
3000 827 401	56 / 6	KUPPL.-KIT	FIAT
3000 828 001	144 / 13	KUPPL.-KIT	OPEL / VAUXHALL
3000 828 101	144 / 14	KUPPL.-KIT	OPEL / VAUXHALL
3000 828 201	156 / 6	KUPPL.-KIT	OPEL / VAUXHALL
3000 828 202	156 / 8	KUPPL.-KIT	OPEL / VAUXHALL
3000 828 301	156 / 15	KUPPL.-KIT	OPEL / VAUXHALL
3000 828 401	79 / 8	KUPPL.-KIT	ISUZU
3000 828 401	151 / 16	KUPPL.-KIT	OPEL / VAUXHALL
3000 828 501	79 / 9	KUPPL.-KIT	ISUZU
3000 828 501	151 / 17	KUPPL.-KIT	OPEL / VAUXHALL
3000 828 601	237 / 22	KUPPL.-KIT	VOLKSWAGEN
3000 828 602	237 / 20	KUPPL.-KIT	VOLKSWAGEN
3000 828 701	237 / 19	KUPPL.-KIT	VOLKSWAGEN
3000 828 901	245 / 3	KUPPL.-KIT	VOLKSWAGEN
3000 829 001	244 / 14	KUPPL.-KIT	VOLKSWAGEN
3000 829 101	66 / 3	KUPPL.-KIT	FORD / EUROPA
3000 829 101	197 / 12	KUPPL.-KIT	SEAT
3000 829 101	244 / 4	KUPPL.-KIT	VOLKSWAGEN
3000 829 301	14 / 7	KUPPL.-KIT	AUDI
3000 829 301	241 / 5	KUPPL.-KIT	VOLKSWAGEN
3000 829 501	11 / 8	KUPPL.-KIT	AUDI
3000 829 501	201 / 3	KUPPL.-KIT	SEAT
3000 829 501	205 / 18	KUPPL.-KIT	SKODA
3000 829 501	238 / 12	KUPPL.-KIT	VOLKSWAGEN
3000 829 601	266 / 1	KUPPL.-KIT	WOLGA
3000 830 101	121 / 8	KUPPL.-KIT	MERCEDES-BENZ NKW



Arithmetische Liste / Arithmetical list  
 Liste arithmétique / Lista numerico

Bestell-Nr. Reference Nr. No. de Référence Número de referencia	Seite / Gr. page / gr. page / gr. página / gr.	Teilebenennung Description Désignation Denominación pieza	Firma Make Marque Empresa
3000 830 201	122 / 1	KUPPL.-KIT	MERCEDES-BENZ NKW
3000 830 301	114 / 5	KUPPL.-KIT	MERCEDES-BENZ NKW
3000 830 401	113 / 3	KUPPL.-KIT	MERCEDES-BENZ NKW
3000 830 501	67 / 18	KUPPL.-KIT	FORD / EUROPA
3000 830 601	169 / 15	KUPPL.-KIT	PORSCHE
3000 830 701	103 / 11	KUPPL.-KIT	MERCEDES-BENZ
3000 830 901	264 / 6	KUPPL.-KIT	VOLVO
3000 831 001	264 / 3	KUPPL.-KIT	VOLVO
3000 831 201	204 / 14	KUPPL.-KIT	SEAT
3000 831 201	234 / 12	KUPPL.-KIT	VOLKSWAGEN
3000 831 301	245 / 1	KUPPL.-KIT	VOLKSWAGEN
3000 831 401	74 / 1	KUPPL.-KIT	HONDA
3000 831 402	73 / 6	KUPPL.-KIT	HONDA
3000 831 501	265 / 1	KUPPL.-KIT	VOLVO
3000 831 701	73 / 13	KUPPL.-KIT	HONDA
3000 831 801	161 / 6	KUPPL.-KIT	PEUGEOT
3000 831 901	74 / 4	KUPPL.-KIT	HONDA
3000 832 001	265 / 4	KUPPL.-KIT	VOLVO
3000 832 201	26 / 2	KUPPL.-KIT	BMW
3000 832 301	28 / 12	KUPPL.-KIT	BMW
3000 832 401	30 / 7	KUPPL.-KIT	BMW
3000 832 501	28 / 9	KUPPL.-KIT	BMW
3000 832 601	28 / 11	KUPPL.-KIT	BMW
3000 833 401	152 / 15	KUPPL.-KIT	OPEL / VAUXHALL
3000 833 501	153 / 1	KUPPL.-KIT	OPEL / VAUXHALL
3000 833 601	153 / 3	KUPPL.-KIT	OPEL / VAUXHALL
3000 833 602	153 / 7	KUPPL.-KIT	OPEL / VAUXHALL
3000 833 701	187 / 7	KUPPL.-KIT	RENAULT
3000 833 801	196 / 9	KUPPL.-KIT	SAAB
3000 833 901	194 / 18	KUPPL.-KIT	SAAB
3000 834 001	196 / 3	KUPPL.-KIT	SAAB
3000 834 101	60 / 5	KUPPL.-KIT	FIAT
3000 834 101	86 / 1	KUPPL.-KIT	LANCIA
3000 834 101	203 / 4	KUPPL.-KIT	SEAT
3000 834 101	266 / 4	KUPPL.-KIT	ZASTAVA YUGO
3000 834 103	60 / 2	KUPPL.-KIT	FIAT
3000 834 202	181 / 17	KUPPL.-KIT	RENAULT
3000 834 301	11 / 12	Kupplungs-Kit	AUDI
3000 834 301	204 / 7	Kupplungs-Kit	SEAT
3000 834 301	206 / 1	Kupplungs-Kit	SKODA
3000 834 301	247 / 10	Kupplungs-Kit	VOLKSWAGEN
3000 834 401	66 / 19	KUPPL.-KIT	FORD / EUROPA
3000 834 501	66 / 10	KUPPL.-KIT	FORD / EUROPA
3000 834 501	141 / 15	KUPPL.-KIT	NISSAN (DATSUN)
3000 834 502	126 / 5	KUPPL.-KIT	MITSUBISHI
3000 834 502	262 / 9	KUPPL.-KIT	VOLVO
3000 834 503	262 / 5	KUPPL.-KIT	VOLVO
3000 834 601	73 / 2	KUPPL.-KIT	HONDA
3000 834 801	148 / 11	KUPPL.-KIT	OPEL / VAUXHALL
3000 834 901	148 / 12	KUPPL.-KIT	OPEL / VAUXHALL
3000 835 001	157 / 3	KUPPL.-KIT	OPEL / VAUXHALL
3000 835 201	194 / 19	KUPPL.-KIT	SAAB
3000 835 301	2 / 22	KUPPL.-KIT	ALFA ROMEO
3000 835 401	212 / 14	KUPPL.-KIT	SUZUKI
3000 835 501	153 / 11	KUPPL.-KIT	OPEL / VAUXHALL
3000 835 501	212 / 9	KUPPL.-KIT	SUZUKI
3000 835 601	139 / 19	KUPPL.-KIT	NISSAN (DATSUN)
3000 835 901	79 / 4	KUPPL.-KIT	ISUZU
3000 836 001	168 / 13	KUPPL.-KIT	PORSCHE

20N

Arithmetische Liste / Arithmetical list  
Liste arithmétique / Lista numerico

Bestell-Nr. Reference Nr. No. de Référence Número de referencia	Seite / Gr. page / gr. page / gr. página / gr.	Teilebenennung Description Désignation Denominación pieza	Firma Make Marque Empresa
3000 836 101	156 / 5	KUPPL.-KIT	OPEL / VAUXHALL
3000 836 201	137 / 25	KUPPL.-KIT	NISSAN (DATSUN)
3000 836 301	139 / 1	KUPPL.-KIT	NISSAN (DATSUN)
3000 836 401	47 / 18	KUPPL.-KIT	DAIHATSU
3000 836 501	226 / 1	KUPPL.-KIT	TOYOTA
3000 836 601	30 / 1	KUPPL.-KIT	BMW
3000 836 701	44 / 2	KUPPL.-KIT	CITROEN
3000 836 701	160 / 4	KUPPL.-KIT	PEUGEOT
3000 836 801	139 / 7	KUPPL.-KIT	NISSAN (DATSUN)
3000 837 201	194 / 17	KUPPL.-KIT	SAAB
3000 837 501	64 / 10	KUPPL.-KIT	FORD / EUROPA
3000 837 601	213 / 9	KUPPL.-KIT	SUZUKI
3000 838 101	155 / 6	KUPPL.-KIT	OPEL / VAUXHALL
3000 838 401	144 / 17	KUPPL.-KIT	OPEL / VAUXHALL
3000 838 501	145 / 16	KUPPL.-KIT	OPEL / VAUXHALL
3000 838 601	145 / 5	KUPPL.-KIT	OPEL / VAUXHALL
3000 838 801	157 / 1	KUPPL.-KIT	OPEL / VAUXHALL
3000 838 901	145 / 8	KUPPL.-KIT	OPEL / VAUXHALL
3000 839 001	157 / 2	KUPPL.-KIT	OPEL / VAUXHALL
3000 839 101	156 / 4	KUPPL.-KIT	OPEL / VAUXHALL
3000 839 401	16 / 14	KUPPL.-KIT	AUDI
3000 839 401	202 / 5	KUPPL.-KIT	SEAT
3000 839 501	197 / 16	KUPPL.-KIT	SEAT
3000 839 501	238 / 4	KUPPL.-KIT	VOLKSWAGEN
3000 839 701	147 / 5	KUPPL.-KIT	OPEL / VAUXHALL
3000 839 801	11 / 15	KUPPL.-KIT	AUDI
3000 839 801	240 / 1	KUPPL.-KIT	VOLKSWAGEN
3000 840 001	75 / 15	KUPPL.-KIT	HONDA
3000 840 201	47 / 2	KUPPL.-KIT	DAIHATSU
3000 840 501	131 / 3	KUPPL.-KIT	MITSUBISHI
3000 840 601	212 / 4	KUPPL.-KIT	SUZUKI
3000 840 701	212 / 6	KUPPL.-KIT	SUZUKI
3000 840 901	111 / 16	KUPPL.-KIT	MERCEDES-BENZ
3000 840 901	123 / 8	KUPPL.-KIT	MERCEDES-BENZ NKW
3000 841 101	106 / 1	KUPPL.-KIT	MERCEDES-BENZ
3000 841 102	106 / 2	KUPPL.-KIT	MERCEDES-BENZ
3000 841 201	43 / 16	KUPPL.-KIT	CITROEN
3000 841 201	166 / 4	KUPPL.-KIT	PEUGEOT
3000 841 501	265 / 4	KUPPL.-KIT	VOLVO
3000 841 601	258 / 6	KUPPL.-KIT	VOLVO
3000 842 001	23 / 3	KUPPL.-KIT	BMW
3000 842 101	29 / 18	KUPPL.-KIT	BMW
3000 842 201	29 / 19	KUPPL.-KIT	BMW
3000 842 301	30 / 6	KUPPL.-KIT	BMW
3000 842 501	126 / 2	KUPPL.-KIT	MITSUBISHI
3000 842 601	65 / 12	KUPPL.-KIT	FORD / EUROPA
3000 842 701	66 / 1	KUPPL.-KIT	FORD / EUROPA
3000 842 901	139 / 9	KUPPL.-KIT	NISSAN (DATSUN)
3000 843 401	226 / 20	KUPPL.-KIT	TOYOTA
3000 843 501	220 / 12	KUPPL.-KIT	TOYOTA
3000 843 601	202 / 6	KUPPL.-KIT	SEAT
3000 843 601	205 / 19	KUPPL.-KIT	SKODA
3000 843 601	234 / 7	KUPPL.-KIT	VOLKSWAGEN
3000 844 001	65 / 13	Kupplungs-Kit	FORD / EUROPA
3000 844 101	65 / 15	Kupplungs-Kit	FORD / EUROPA
3000 844 201	42 / 10	Kupplungs-Kit	CITROEN
3000 844 301	43 / 17	Kupplungs-Kit	CITROEN
3000 844 301	166 / 5	Kupplungs-Kit	PEUGEOT
3000 844 401	55 / 6	Kupplungs-Kit	FIAT

Arithmetische Liste / Arithmetical list  
Liste arithmétique / Lista numerico

Bestell-Nr. Reference Nr. No. de Référence Número de referencia	Seite / Gr. page / gr. page / gr. página / gr.	Teilebenennung Description Désignation Denominación pieza	Firma Make Marque Empresa
3000 844 501	265 / 6	Kupplungs-Kit	VOLVO
3000 844 601	16 / 15	Kupplungs-Kit	AUDI
3000 844 601	234 / 8	Kupplungs-Kit	VOLKSWAGEN
3000 844 701	12 / 4	Kupplungs-Kit	AUDI
3000 844 701	240 / 5	Kupplungs-Kit	VOLKSWAGEN
3000 844 801	14 / 6	Kupplungs-Kit	AUDI
3000 844 801	241 / 4	Kupplungs-Kit	VOLKSWAGEN
3000 844 901	245 / 2	Kupplungs-Kit	VOLKSWAGEN
3000 845 001	238 / 3	Kupplungs-Kit	VOLKSWAGEN
3000 845 101	238 / 1	Kupplungs-Kit	VOLKSWAGEN
3000 845 301	74 / 14	Kupplungs-Kit	HONDA
3000 845 302	73 / 14	Kupplungs-Kit	HONDA
3000 845 401	75 / 2	Kupplungs-Kit	HONDA
3000 845 501	75 / 12	Kupplungs-Kit	HONDA
3000 845 601	74 / 15	Kupplungs-Kit	HONDA
3000 845 701	11 / 13	Kupplungs-Kit	AUDI
3000 845 701	204 / 13	Kupplungs-Kit	SEAT
3000 845 701	238 / 14	Kupplungs-Kit	VOLKSWAGEN
3000 845 801	237 / 21	Kupplungs-Kit	VOLKSWAGEN
3000 845 901	45 / 9	Kupplungs-Kit	DAEWOO
3000 846 001	45 / 10	Kupplungs-Kit	DAEWOO
3000 846 101	240 / 6	Kupplungs-Kit	VOLKSWAGEN
3000 846 201	244 / 8	Kupplungs-Kit	VOLKSWAGEN
3000 846 301	234 / 4	Kupplungs-Kit	VOLKSWAGEN
3000 960 001	15 / 4	KUPPL.-KIT	AUDI
3000 960 003	109 / 6	KUPPL.-KIT	MERCEDES-BENZ
3000 960 003	208 / 3	KUPPL.-KIT	STEYR-DAIMLER-PUCH
3000 960 101	25 / 1	KUPPL.-KIT	BMW
3000 960 201	204 / 1	KUPPL.-KIT	SEAT
3000 960 201	247 / 5	KUPPL.-KIT	VOLKSWAGEN
3000 960 301	66 / 11	KUPPL.-KIT	FORD / EUROPA
3000 960 401	25 / 3	KUPPL.-KIT	BMW
3000 960 501	150 / 9	KUPPL.-KIT	OPEL / VAUXHALL
3000 960 601	70 / 4	KUPPL.-KIT	FORD / EUROPA
3000 960 701	203 / 10	KUPPL.-KIT	SEAT
3000 960 701	247 / 3	KUPPL.-KIT	VOLKSWAGEN
3000 960 701	250 / 7	KUPPL.-KIT	VOLKSWAGEN (USA)
3000 960 801	204 / 6	KUPPL.-KIT	SEAT
3000 960 801	247 / 9	KUPPL.-KIT	VOLKSWAGEN
3000 961 101	167 / 7	KUPPL.-KIT	PORSCHE
3000 961 201	169 / 9	KUPPL.-KIT	PORSCHE
3000 961 301	168 / 9	KUPPL.-KIT	PORSCHE
3000 961 401	244 / 16	KUPPL.-KIT	VOLKSWAGEN
3000 961 501	29 / 10	KUPPL.-KIT	BMW
3000 961 601	244 / 12	KUPPL.-KIT	VOLKSWAGEN
3000 961 701	203 / 11	KUPPL.-KIT	SEAT
3000 961 701	247 / 4	KUPPL.-KIT	VOLKSWAGEN
3000 961 801	204 / 2	KUPPL.-KIT	SEAT
3000 961 801	247 / 6	KUPPL.-KIT	VOLKSWAGEN
3000 961 901	60 / 18	KUPPL.-KIT	FIAT
3000 961 901	85 / 6	KUPPL.-KIT	LANCIA
3000 962 001	187 / 2	KUPPL.-KIT	RENAULT
3000 962 001	256 / 4	KUPPL.-KIT	VOLVO
3000 962 101	42 / 4	KUPPL.-KIT	CITROEN
3000 962 101	161 / 9	KUPPL.-KIT	PEUGEOT
3000 962 101	216 / 5	KUPPL.-KIT	TALBOT
3000 962 201	67 / 1	KUPPL.-KIT	FORD / EUROPA
3000 962 202	67 / 3	KUPPL.-KIT	FORD / EUROPA
3000 962 301	44 / 4	KUPPL.-KIT	CITROEN

Arithmetische Liste / Arithmetical list  
Liste arithmétique / Lista numerico

Bestell-Nr. Reference Nr. No. de Référence Número de referencia	Seite / Gr. page / gr. page / gr. página / gr.	Teilebenennung Description Désignation Denominación pieza	Firma Make Marque Empresa
3000 962 301	166 / 2	KUPPL.-KIT	PEUGEOT
3000 962 401	98 / 5	KUPPL.-KIT	MERCEDES-BENZ
3000 962 501	155 / 7	KUPPL.-KIT	OPEL / VAUXHALL
3000 962 601	67 / 2	KUPPL.-KIT	FORD / EUROPA
3000 962 701	186 / 1	KUPPL.-KIT	RENAULT
3000 962 801	37 / 7	KUPPL.-KIT	CITROEN
3000 962 801	162 / 1	KUPPL.-KIT	PEUGEOT
3000 962 901	42 / 3	KUPPL.-KIT	CITROEN
3000 962 901	161 / 7	KUPPL.-KIT	PEUGEOT
3000 962 901	216 / 1	KUPPL.-KIT	TALBOT
3000 962 901	217 / 3	KUPPL.-KIT	TALBOT (U.K.)
3000 963 001	203 / 12	KUPPL.-KIT	SEAT
3000 963 001	247 / 11	KUPPL.-KIT	VOLKSWAGEN
3000 963 101	203 / 13	KUPPL.-KIT	SEAT
3000 963 101	248 / 1	KUPPL.-KIT	VOLKSWAGEN
3018 082 100	11 / 6	Drahtring	AUDI
3018 082 100	192 / 12	Drahtring	ROVER
3018 082 100	204 / 1	Drahtring	SEAT
3018 082 100	205 / 15	Drahtring	SKODA
3018 082 100	248 / 1	Drahtring	VOLKSWAGEN
3018 082 100	250 / 4	Drahtring	VOLKSWAGEN (USA)
3018 085 000	30 / 9	Drahtring	BMW
3018 091 000	30 / 8	Drahtring	BMW
3027 800 000	136 / 2	Tellerfeder	NISSAN (DATSUN)
3051 003 000	11 / 6	Ausrückt.	AUDI
3051 003 000	192 / 12	Ausrückt.	ROVER
3051 003 000	204 / 1	Ausrückt.	SEAT
3051 003 000	205 / 15	Ausrückt.	SKODA
3051 003 000	248 / 1	Ausrückt.	VOLKSWAGEN
3051 003 000	250 / 4	Ausrückt.	VOLKSWAGEN (USA)
3054 001 030	32 / 3	Membranf.	BMW
3054 001 031	32 / 2	Membranf.	BMW
3054 002 231	30 / 9	Membranf.	BMW
3054 003 130	30 / 8	Membranf.	BMW
3054 004 030	30 / 10	Membranf.	BMW
3054 005 031	32 / 5	Membranf.	BMW
3055 800 001	136 / 2	MF160	NISSAN (DATSUN)
3055 801 001	136 / 4	MF190	NISSAN (DATSUN)
3059 003 130	4 / 3	Zwischenr.	ALFA ROMEO
3059 007 001	176 / 9	Zwischenr.	RENAULT
3059 008 231	169 / 4	Zwischenr.	PORSCHE
3059 008 232	169 / 3	Zwischenr.	PORSCHE
3059 008 233	169 / 5	Zwischenr.	PORSCHE
3071 072 030	32 / 2	Anpressp.	BMW
3071 086 331	30 / 9	Anpressp.	BMW
3071 088 031	30 / 8	Anpressp.	BMW
3071 093 031	32 / 5	Anpressp.	BMW
3071 098 930	32 / 3	Anpressp.	BMW
3072 091 430	32 / 2	MX165	BMW
3072 092 230	32 / 2	Geh.-Deckel	BMW
3072 128 530	32 / 3	ZSB.-Gehäuse, M180X	BMW
3072 130 330	32 / 3	Geh.-Deckel	BMW
3072 133 030	32 / 5	ZSB.-Gehäuse, M165X	BMW
3072 135 530	32 / 5	Geh.-Deckel	BMW
3072 136 030	30 / 9	Geh.-Deckel	BMW
3082 005 132	24 / 1	MF228	BMW
3082 005 133	6 / 1	MF228	ALPINA
3082 005 133	24 / 5	MF228	BMW
3082 005 134	29 / 10	MF228	BMW

Arithmetische Liste / Arithmetical list  
Liste arithmétique / Lista numerico

Bestell-Nr. Reference Nr. No. de Référence Número de referencia	Seite / Gr. page / gr. page / gr. página / gr.	Teilebenennung Description Désignation Denominación pieza	Firma Make Marque Empresa
3082 005 336	28 / 19	MF228	BMW
3082 007 333	1 / 1	MF240	ALFA ROMEO
3082 007 333	27 / 2	MF240	BMW
3082 007 338	6 / 3	MF240	ALPINA
3082 007 338	29 / 6	MF240	BMW
3082 008 131	102 / 4	MF240SPH	MERCEDES-BENZ
3082 012 131	62 / 19	MF165	FORD / EUROPA
3082 012 131	193 / 9	MF165	ROVER
3082 013 031	63 / 1	MF190	FORD / EUROPA
3082 014 131	9 / 8	MF215	AUDI
3082 016 031	61 / 4	M215	FORD / EUROPA
3082 018 431	159 / 8	GMFZ225	PEUGEOT
3082 018 431	167 / 10	GMFZ225	PORSCHE
3082 023 031	5 / 5	M228KSPH	ALFA ROMEO
3082 025 531	15 / 17	MF215	AUDI
3082 025 531	17 / 1	MF215	AUDI (USA)
3082 025 531	168 / 21	MF215	PORSCHE
3082 025 531	243 / 13	MF215	VOLKSWAGEN
3082 025 531	250 / 2	MF215	VOLKSWAGEN (USA)
3082 026 331	246 / 3	M210	VOLKSWAGEN
3082 033 031	59 / 3	M215	FIAT
3082 033 031	85 / 11	M215	LANCIA
3082 033 031	168 / 18	M215	PORSCHE
3082 033 031	227 / 1	M215	VOLKSWAGEN
3082 039 131	4 / 10	M200	ALFA ROMEO
3082 043 132	246 / 8	M200	VOLKSWAGEN
3082 043 132	249 / 6	M200	VOLKSWAGEN (USA)
3082 046 531	15 / 11	MF190X	AUDI
3082 046 531	17 / 3	MF190X	AUDI (USA)
3082 046 531	243 / 9	MF190X	VOLKSWAGEN
3082 046 531	249 / 7	MF190X	VOLKSWAGEN (USA)
3082 050 031	5 / 8	M215	ALFA ROMEO
3082 054 132	122 / 2	M228	MERCEDES-BENZ NKW
3082 054 132	124 / 1	M228	MERCEDES-BENZ BUS
3082 058 031	4 / 1	M215	ALFA ROMEO
3082 061 232	24 / 3	MF215	BMW
3082 062 034	262 / 3	MF215	VOLVO
3082 065 331	15 / 12	MF200	AUDI
3082 065 331	17 / 2	MF200	AUDI (USA)
3082 065 331	243 / 10	MF200	VOLKSWAGEN
3082 065 331	249 / 8	MF200	VOLKSWAGEN (USA)
3082 066 131	246 / 9	M215	VOLKSWAGEN
3082 066 131	250 / 11	M215	VOLKSWAGEN (USA)
3082 068 631	7 / 1	MF180K	AUDI
3082 068 631	243 / 14	MF180K	VOLKSWAGEN
3082 071 032	69 / 11	MF190	FORD / EUROPA
3082 073 131	168 / 1	GMFZ240	PORSCHE
3082 074 001	80 / 12	MF240KSPH	LAMBORGHINI
3082 075 531	9 / 6	MF210	AUDI
3082 076 031	61 / 6	M228K	FORD / EUROPA
3082 077 332	237 / 12	M228	VOLKSWAGEN
3082 078 032	101 / 3	M215	MERCEDES-BENZ
3082 078 032	113 / 2	M215	MERCEDES-BENZ NKW
3082 080 033	64 / 17	MF165	FORD / EUROPA
3082 084 101	4 / 3	MZ190	ALFA ROMEO
3082 084 202	176 / 9	MZ190	RENAULT
3082 085 034	67 / 2	MF190	FORD / EUROPA
3082 085 138	64 / 6	MF190	FORD / EUROPA
3082 086 331	16 / 2	M228	AUDI

Arithmetische Liste / Arithmetical list  
 Liste arithmétique / Lista numerico

Bestell-Nr. Reference Nr. No. de Référence Número de referencia	Seite / Gr. page / gr. page / gr. página / gr.	Teilebenennung Description Désignation Denominación pieza	Firma Make Marque Empresa
3082 086 331	17 / 7	M228	AUDI (USA)
3082 086 331	240 / 17	M228	VOLKSWAGEN
3082 086 331	250 / 3	M228	VOLKSWAGEN (USA)
3082 086 434	246 / 4	M228	VOLKSWAGEN
3082 086 434	250 / 12	M228	VOLKSWAGEN (USA)
3082 086 435	246 / 5	M228	VOLKSWAGEN
3082 087 031	168 / 23	GMFZ225	PORSCHE
3082 087 032	169 / 1	GMFZ225	PORSCHE
3082 087 034	169 / 9	GMFZ225	PORSCHE
3082 087 136	169 / 2	GMFZ225	PORSCHE
3082 088 001	192 / 5	MF215	ROVER
3082 090 131	168 / 2	GMFZ240	PORSCHE
3082 092 231	101 / 4	M215K	MERCEDES-BENZ
3082 093 233	101 / 6	M228	MERCEDES-BENZ
3082 094 231	108 / 11	MF240	MERCEDES-BENZ
3082 094 231	207 / 11	MF240	STEYR-DAIMLER-PUCH
3082 096 231	7 / 6	MF190	AUDI
3082 096 231	238 / 16	MF190	VOLKSWAGEN
3082 098 131	256 / 1	M200K	VOLVO
3082 100 041	156 / 19	MF215K	OPEL / VAUXHALL
3082 100 041	193 / 1	MF215K	ROVER
3082 100 041	196 / 6	MF215K	SAAB
3082 100 142	156 / 17	MF215	OPEL / VAUXHALL
3082 100 142	193 / 6	MF215	ROVER
3082 100 142	196 / 7	MF215	SAAB
3082 101 035	257 / 3	M228	VOLVO
3082 102 031	4 / 4	M200	ALFA ROMEO
3082 107 045	60 / 6	MF180	FIAT
3082 107 045	86 / 4	MF180	LANCIA
3082 107 045	197 / 6	MF180	SEAT
3082 107 045	266 / 5	MF180	ZASTAVA YUGO
3082 107 141	44 / 3	MF180	CITROEN
3082 107 141	44 / 10	MF180	DACIA
3082 107 141	142 / 16	MF180	OLTCIT
3082 107 141	161 / 2	MF180	PEUGEOT
3082 107 141	187 / 5	MF180	RENAULT
3082 107 141	192 / 1	MF180	ROVER
3082 107 141	216 / 4	MF180	TALBOT
3082 107 141	217 / 1	MF180	TALBOT (U.K.)
3082 107 147	60 / 16	MF180	FIAT
3082 107 147	197 / 1	MF180	SEAT
3082 107 147	212 / 14	MF180	SUZUKI
3082 107 147	266 / 6	MF180	ZASTAVA YUGO
3082 107 148	60 / 7	MF180	FIAT
3082 107 148	86 / 3	MF180	LANCIA
3082 108 035	192 / 13	M200X	ROVER
3082 108 035	204 / 1	M200X	SEAT
3082 108 035	247 / 5	M200X	VOLKSWAGEN
3082 108 035	250 / 6	M200X	VOLKSWAGEN (USA)
3082 108 137	204 / 2	M200X	SEAT
3082 108 137	247 / 2	M200X	VOLKSWAGEN
3082 109 031	16 / 9	M240X	AUDI
3082 111 132	169 / 3	GMFX200X	PORSCHE
3082 111 133	169 / 4	GMFZ200X	PORSCHE
3082 112 031	60 / 1	MF190	FIAT
3082 112 031	85 / 6	MF190	LANCIA
3082 112 031	197 / 7	MF190	SEAT
3082 112 033	203 / 1	MF190	SEAT
3082 112 045	161 / 5	MF190	PEUGEOT

Arithmetische Liste / Arithmetical list  
Liste arithmétique / Lista numerico

Bestell-Nr. Reference Nr. No. de Référence Número de referencia	Seite / Gr. page / gr. page / gr. página / gr.	Teilebenennung Description Désignation Denominación pieza	Firma Make Marque Empresa
3082 112 045	186 / 5	MF190	RENAULT
3082 112 045	216 / 3	MF190	TALBOT
3082 112 045	217 / 2	MF190	TALBOT (U.K.)
3082 112 344	80 / 7	MF190	LADA (SHIGULI/VAZ)
3082 114 031	257 / 16	MF240K	VOLVO
3082 116 031	246 / 1	M215	VOLKSWAGEN
3082 116 031	250 / 10	M215	VOLKSWAGEN (USA)
3082 118 033	70 / 1	MF242	FORD / EUROPA
3082 119 131	38 / 4	MF215	CITROEN
3082 119 131	53 / 9	MF215	FIAT
3082 119 131	165 / 13	MF215	PEUGEOT
3082 119 131	187 / 3	MF215	RENAULT
3082 119 131	216 / 2	MF215	TALBOT
3082 121 031	109 / 2	M228	MERCEDES-BENZ
3082 121 031	122 / 1	M228	MERCEDES-BENZ NKW
3082 121 031	208 / 1	M228	STEYR-DAIMLER-PUCH
3082 122 132	69 / 5	MF242	FORD / EUROPA
3082 123 032	150 / 1	MF215	OPEL / VAUXHALL
3082 127 131	150 / 20	MF190	OPEL / VAUXHALL
3082 128 031	149 / 8	MF170X	OPEL / VAUXHALL
3082 131 031	69 / 1	MF215	FORD / EUROPA
3082 131 031	170 / 11	MF215	RELIANT
3082 133 041	60 / 12	MF200	FIAT
3082 133 041	85 / 8	MF200	LANCIA
3082 133 041	166 / 7	MF200	POLSKI FIAT
3082 133 041	187 / 1	MF200	RENAULT
3082 133 041	203 / 2	MF200	SEAT
3082 133 042	51 / 4	MF200	FIAT
3082 133 042	80 / 1	MF200	LADA (SHIGULI/VAZ)
3082 133 042	83 / 15	MF200	LANCIA
3082 133 042	166 / 9	MF200	POLSKI FIAT
3082 133 042	178 / 5	MF200	RENAULT
3082 133 042	214 / 16	MF200	TALBOT
3082 137 031	94 / 7	M200X	MERCEDES-BENZ
3082 138 331	60 / 5	MF170	FIAT
3082 138 331	86 / 1	MF170	LANCIA
3082 138 331	203 / 4	MF170	SEAT
3082 138 331	266 / 4	MF170	ZASTAVA YUGO
3082 144 242	42 / 2	MF160	CITROEN
3082 144 242	181 / 7	MF160	RENAULT
3082 144 242	214 / 2	MF160	TALBOT
3082 144 244	55 / 12	MF160	FIAT
3082 144 244	84 / 4	MF160	LANCIA
3082 144 244	166 / 8	MF160	POLSKI FIAT
3082 144 244	197 / 4	MF160	SEAT
3082 146 031	15 / 14	MF210	AUDI
3082 146 031	17 / 4	MF210	AUDI (USA)
3082 146 031	243 / 11	MF210	VOLKSWAGEN
3082 146 031	250 / 1	MF210	VOLKSWAGEN (USA)
3082 147 006	6 / 2	MF240	ALPINA
3082 147 031	27 / 14	MF240	BMW
3082 147 032	29 / 7	MF240	BMW
3082 147 033	29 / 2	MF240	BMW
3082 147 034	27 / 3	MF240	BMW
3082 147 238	29 / 3	MF240	BMW
3082 149 435	204 / 3	M210X	SEAT
3082 149 435	247 / 3	M210X	VOLKSWAGEN
3082 149 436	203 / 12	M210X	SEAT
3082 149 436	247 / 11	M210X	VOLKSWAGEN

Arithmetische Liste / Arithmetical list  
 Liste arithmétique / Lista numerico

Bestell-Nr. Reference Nr. No. de Référence Número de referencia	Seite / Gr. page / gr. page / gr. página / gr.	Teilebenennung Description Désignation Denominación pieza	Firma Make Marque Empresa
3082 149 436	250 / 7	M210X	VOLKSWAGEN (USA)
3082 149 439	203 / 13	M210X	SEAT
3082 149 439	248 / 1	M210X	VOLKSWAGEN
3082 149 541	11 / 6	M210X	AUDI
3082 149 541	204 / 4	M210X	SEAT
3082 149 541	205 / 16	M210X	SKODA
3082 149 541	247 / 4	M210X	VOLKSWAGEN
3082 149 644	204 / 8	M210X	SEAT
3082 149 644	205 / 15	M210X	SKODA
3082 149 644	234 / 1	M210X	VOLKSWAGEN
3082 150 031	39 / 1	MF228	CITROEN
3082 150 031	53 / 14	MF228	FIAT
3082 150 031	165 / 17	MF228	PEUGEOT
3082 150 142	42 / 21	MF228	CITROEN
3082 150 142	53 / 14	MF228	FIAT
3082 150 142	165 / 4	MF228	PEUGEOT
3082 150 142	216 / 9	MF228	TALBOT
3082 151 031	20 / 10	MF228	BMW
3082 151 032	25 / 2	MF228	BMW
3082 152 031	169 / 13	GMFZ240	PORSCHE
3082 153 031	66 / 23	MF200	FORD / EUROPA
3082 155 031	9 / 14	MF228	AUDI
3082 155 031	240 / 15	MF228	VOLKSWAGEN
3082 156 031	110 / 1	M228	MERCEDES-BENZ
3082 156 031	209 / 1	M228	STEYR-DAIMLER-PUCH
3082 157 031	101 / 12	M240	MERCEDES-BENZ
3082 158 031	242 / 2	MF190	VOLKSWAGEN
3082 159 001	196 / 10	MF228	SAAB
3082 160 132	5 / 6	GMZ215	ALFA ROMEO
3082 164 031	106 / 6	M215	MERCEDES-BENZ
3082 165 001	80 / 8	GMFZ250	LAMBORGHINI
3082 167 134	35 / 1	MF228	CHRYSLER
3082 167 135	34 / 4	MF228	CHRYSLER
3082 168 231	203 / 6	MF190X	SEAT
3082 168 231	246 / 11	MF190X	VOLKSWAGEN
3082 170 103	167 / 2	M180	PORSCHE
3082 171 131	25 / 1	M215	BMW
3082 172 031	156 / 5	MF200	OPEL / VAUXHALL
3082 174 031	45 / 1	MF215	DAEWOO
3082 174 031	155 / 11	MF215	OPEL / VAUXHALL
3082 175 232	168 / 8	GMFZ240	PORSCHE
3082 176 031	169 / 6	GMFZ250	PORSCHE
3082 176 032	169 / 7	GMFZ250	PORSCHE
3082 176 135	169 / 8	GMFZ250	PORSCHE
3082 177 031	45 / 8	MF203X	DAEWOO
3082 177 031	155 / 12	MF203X	OPEL / VAUXHALL
3082 178 132	15 / 3	MF228	AUDI
3082 178 132	133 / 4	MF228	MULTICAR
3082 178 234	12 / 2	MF228	AUDI
3082 178 234	240 / 3	MF228	VOLKSWAGEN
3082 179 031	15 / 16	MF210	AUDI
3082 179 032	13 / 8	MF210X	AUDI
3082 179 233	11 / 14	MF210X	AUDI
3082 179 233	239 / 15	MF210X	VOLKSWAGEN
3082 180 333	155 / 7	MF190	OPEL / VAUXHALL
3082 182 101	167 / 3	M200	PORSCHE
3082 183 331	168 / 17	M215	PORSCHE
3082 183 331	227 / 2	M215	VOLKSWAGEN
3082 183 344	167 / 11	M215	PORSCHE



Arithmetische Liste / Arithmetical list  
 Liste arithmétique / Lista numerico

Bestell-Nr. Reference Nr. No. de Référence Número de referencia	Seite / Gr. page / gr. page / gr. página / gr.	Teilebenennung Description Désignation Denominación pieza	Firma Make Marque Empresa
3082 184 031	6 / 4	MF240	ALPINA
3082 184 031	28 / 2	MF240	BMW
3082 185 231	262 / 3	MF215	VOLVO
3082 190 031	237 / 13	M228	VOLKSWAGEN
3082 191 032	123 / 3	M228	MERCEDES-BENZ NKW
3082 191 032	125 / 2	M228	MEVOSA
3082 192 041	69 / 11	MF190	FORD / EUROPA
3082 192 041	170 / 10	MF190	RELIANT
3082 194 233	11 / 7	M215	AUDI
3082 194 233	204 / 11	M215	SEAT
3082 194 233	205 / 17	M215	SKODA
3082 194 233	244 / 12	M215	VOLKSWAGEN
3082 195 233	244 / 11	M228X	VOLKSWAGEN
3082 196 131	70 / 4	MF242	FORD / EUROPA
3082 197 131	149 / 15	M200	OPEL / VAUXHALL
3082 201 031	168 / 3	GMFZ240	PORSCHE
3082 204 031	261 / 1	M228	VOLVO
3082 204 032	260 / 9	M228	VOLVO
3082 204 033	261 / 3	M228	VOLVO
3082 205 143	3 / 4	MF228	ALFA ROMEO
3082 205 143	38 / 5	MF228	CITROEN
3082 205 143	58 / 6	MF228	FIAT
3082 205 143	85 / 15	MF228	LANCIA
3082 205 143	165 / 14	MF228	PEUGEOT
3082 209 031	25 / 6	M228	BMW
3082 209 032	25 / 3	M228	BMW
3082 212 031	192 / 12	M190X	ROVER
3082 212 031	201 / 13	M190X	SEAT
3082 212 031	243 / 15	M190X	VOLKSWAGEN
3082 212 031	250 / 4	M190X	VOLKSWAGEN (USA)
3082 213 131	168 / 4	GMFZ240	PORSCHE
3082 213 132	168 / 9	GMFZ240	PORSCHE
3082 213 133	169 / 14	GMFZ240	PORSCHE
3082 214 031	156 / 6	M200	OPEL / VAUXHALL
3082 215 031	152 / 10	MF240	OPEL / VAUXHALL
3082 217 231	196 / 12	MF240	SAAB
3082 217 232	196 / 9	MF240	SAAB
3082 218 031	34 / 7	MF228	CHRYSLER
3082 219 132	109 / 8	M228X	MERCEDES-BENZ
3082 219 132	123 / 2	M228X	MERCEDES-BENZ NKW
3082 219 132	208 / 4	M228X	STEYR-DAIMLER-PUCH
3082 219 134	109 / 6	M228X	MERCEDES-BENZ
3082 219 134	208 / 3	M228X	STEYR-DAIMLER-PUCH
3082 220 231	168 / 16	MX200K	PORSCHE
3082 222 231	45 / 6	M240	DAEWOO
3082 222 231	111 / 5	M240	MERCEDES-BENZ
3082 222 231	209 / 4	M240	STEYR-DAIMLER-PUCH
3082 223 031	67 / 5	MF190X	FORD / EUROPA
3082 223 133	64 / 8	MF190X	FORD / EUROPA
3082 224 131	16 / 18	MF240	AUDI
3082 225 201	80 / 9	GMFZ250	LAMBORGHINI
3082 226 031	264 / 3	M228	VOLVO
3082 231 031	11 / 11	M228X	AUDI
3082 231 031	204 / 6	M228X	SEAT
3082 231 031	205 / 20	M228X	SKODA
3082 231 031	248 / 2	M228X	VOLKSWAGEN
3082 235 031	10 / 12	M240	AUDI
3082 235 132	10 / 14	M240	AUDI
3082 235 134	16 / 8	M240	AUDI

Arithmetische Liste / Arithmetical list  
Liste arithmétique / Lista numerico

Bestell-Nr. Reference Nr. No. de Référence Número de referencia	Seite / Gr. page / gr. page / gr. página / gr.	Teilebenennung Description Désignation Denominación pieza	Firma Make Marque Empresa
3082 237 031	70 / 9	MF265	FORD / EUROPA
3082 239 031	28 / 3	MF240	BMW
3082 240 031	29 / 4	MF240	BMW
3082 245 031	35 / 3	MF240	CHRYSLER
3082 250 031	86 / 11	MFZ240	MASERATI
3082 251 343	64 / 4	M240	FORD / EUROPA
3082 254 031	258 / 2	MF240	VOLVO
3082 254 232	258 / 4	MF240	VOLVO
3082 254 333	264 / 6	MF240	VOLVO
3082 254 334	265 / 3	MF240	VOLVO
3082 255 133	262 / 1	M240	VOLVO
3082 255 234	265 / 2	M240	VOLVO
3082 256 133	111 / 8	M215	MERCEDES-BENZ
3082 258 031	247 / 1	M200X	VOLKSWAGEN
3082 259 031	201 / 12	MF200	SEAT
3082 259 031	246 / 13	MF200	VOLKSWAGEN
3082 260 031	156 / 4	M220	OPEL / VAUXHALL
3082 263 131	70 / 10	MF240	FORD / EUROPA
3082 264 031	168 / 10	GMFZ240	PORSCHE
3082 267 233	111 / 12	M228X	MERCEDES-BENZ
3082 267 233	123 / 4	M228X	MERCEDES-BENZ NKW
3082 268 031	111 / 15	M240	MERCEDES-BENZ
3082 268 031	123 / 1	M240	MERCEDES-BENZ NKW
3082 268 232	237 / 19	M240	VOLKSWAGEN
3082 269 031	122 / 5	M250	MERCEDES-BENZ NKW
3082 270 031	46 / 19	MF203	DAIHATSU
3082 270 031	226 / 8	MF203	TOYOTA
3082 271 031	205 / 2	M190	SKODA
3082 271 232	205 / 12	M190	SKODA
3082 271 232	228 / 8	M190	VOLKSWAGEN
3082 272 231	197 / 14	M228	SEAT
3082 272 231	244 / 9	M228	VOLKSWAGEN
3082 272 232	66 / 5	M228	FORD / EUROPA
3082 272 232	244 / 10	M228	VOLKSWAGEN
3082 273 031	67 / 17	MF180	FORD / EUROPA
3082 273 031	87 / 4	MF180	MAZDA
3082 274 041	66 / 11	MF220	FORD / EUROPA
3082 276 031	68 / 15	M240	FORD / EUROPA
3082 277 131	65 / 11	MF210	FORD / EUROPA
3082 277 131	87 / 5	MF210	MAZDA
3082 278 031	205 / 13	M200	SKODA
3082 278 031	228 / 9	M200	VOLKSWAGEN
3082 280 131	194 / 18	M228	SAAB
3082 281 031	30 / 3	MF240	BMW
3082 282 031	68 / 16	M240	FORD / EUROPA
3082 284 231	44 / 2	MF180	CITROEN
3082 284 231	160 / 4	MF180	PEUGEOT
3082 286 031	67 / 7	M240	FORD / EUROPA
3082 287 031	66 / 17	M240	FORD / EUROPA
3082 288 031	111 / 9	M215	MERCEDES-BENZ
3082 291 031	67 / 18	MF210	FORD / EUROPA
3082 293 031	168 / 13	MF240	PORSCHE
3082 294 931	103 / 11	M215	MERCEDES-BENZ
3082 295 641	132 / 25	MF200	MOSKVITCH
3082 296 134	197 / 16	M190	SEAT
3082 296 134	238 / 4	M190	VOLKSWAGEN
3082 296 934	205 / 6	M190	SKODA
3082 297 531	157 / 1	M205	OPEL / VAUXHALL
3082 299 335	11 / 13	M228	AUDI

Arithmetische Liste / Arithmetical list  
Liste arithmétique / Lista numerico

Bestell-Nr. Reference Nr. No. de Référence Número de referencia	Seite / Gr. page / gr. page / gr. página / gr.	Teilebenennung Description Désignation Denominación pieza	Firma Make Marque Empresa
3082 299 335	204 / 13	M228	SEAT
3082 299 335	238 / 14	M228	VOLKSWAGEN
3082 299 531	196 / 9	MF215X	SAAB
3082 299 631	196 / 2	MF228	SAAB
3082 301 541	60 / 3	M200	FIAT
3082 301 541	203 / 3	M200	SEAT
3082 303 531	93 / 13	MF200	MAZDA
3082 304 332	65 / 12	MF210	FORD / EUROPA
3082 304 431	66 / 1	M228	FORD / EUROPA
3082 305 441	266 / 1	MF228	WOLGA
3082 306 341	169 / 15	MF240	PORSCHE
3082 306 533	244 / 8	M240	VOLKSWAGEN
3082 307 232	15 / 2	MF228	AUDI
3082 307 232	241 / 1	MF228	VOLKSWAGEN
3082 307 238	240 / 6	M228	VOLKSWAGEN
3082 307 441	155 / 14	MF228	OPEL / VAUXHALL
3082 307 531	111 / 6	MF240	MERCEDES-BENZ
3082 308 041	16 / 4	MF240	AUDI
3082 308 041	241 / 3	MF240	VOLKSWAGEN
3082 308 043	238 / 1	MF240	VOLKSWAGEN
3082 308 431	86 / 10	MF2240	MASERATI
3082 308 931	234 / 4	M210X	VOLKSWAGEN
3082 311 741	45 / 3	M228	DAEWOO
3082 634 101	71 / 13	MF220	HONDA
3082 634 201	45 / 10	M225	DAEWOO
3082 634 301	45 / 9	M215	DAEWOO
3082 634 401	75 / 12	MF225	HONDA
3082 634 501	74 / 15	MF210	HONDA
3082 634 601	75 / 2	MF200	HONDA
3082 634 701	74 / 18	MF220	HONDA
3082 634 801	12 / 4	M228	AUDI
3082 634 801	240 / 5	M228	VOLKSWAGEN
3082 634 901	65 / 15	MF228	FORD / EUROPA
3082 634 902	265 / 6	MF228	VOLVO
3082 635 001	16 / 15	MF240	AUDI
3082 635 001	234 / 8	MF240	VOLKSWAGEN
3082 635 002	14 / 6	MF240	AUDI
3082 635 002	241 / 4	MF240	VOLKSWAGEN
3082 635 003	14 / 10	MF240	AUDI
3082 635 003	241 / 7	MF240	VOLKSWAGEN
3082 635 004	65 / 13	MF220	FORD / EUROPA
3082 635 005	245 / 2	MF240	VOLKSWAGEN
3082 635 101	91 / 11	MF250	MAZDA
3082 635 201	23 / 3	MF230	BMW
3082 635 202	29 / 18	MF230	BMW
3082 635 203	29 / 19	MF230	BMW
3082 635 301	30 / 6	MF240	BMW
3082 635 302	13 / 3	MF240	AUDI
3082 635 401	212 / 6	MF200	SUZUKI
3082 635 501	212 / 4	MF190	SUZUKI
3082 635 601	225 / 22	MF225	TOYOTA
3082 635 701	75 / 15	M225	HONDA
3082 635 801	74 / 14	MF220	HONDA
3082 635 901	213 / 9	MF180	SUZUKI
3082 636 001	64 / 10	MF210	FORD / EUROPA
3082 636 101	210 / 16	MF2230	SUBARU
3082 636 201	194 / 17	M230	SAAB
3082 636 301	139 / 9	MF225	NISSAN (DATSUN)
3082 636 401	139 / 7	MF215	NISSAN (DATSUN)

Arithmetische Liste / Arithmetical list  
 Liste arithmétique / Lista numerico

Bestell-Nr. Reference Nr. No. de Référence Número de referencia	Seite / Gr. page / gr. page / gr. página / gr.	Teilebenennung Description Désignation Denominación pieza	Firma Make Marque Empresa
3082 636 501	211 / 8	MFZ225	SUBARU
3082 636 601	211 / 5	MF215	SUBARU
3082 636 701	211 / 3	MF200	SUBARU
3082 636 801	47 / 18	MF200	DAIHATSU
3082 636 901	30 / 1	MF240	BMW
3082 637 001	157 / 3	M230	OPEL / VAUXHALL
3082 637 101	73 / 2	MF210	HONDA
3082 637 201	211 / 2	M225	SUBARU
3082 637 301	224 / 22	MF250	TOYOTA
3082 637 401	47 / 7	MF185	DAIHATSU
3082 637 501	66 / 19	M228	FORD / EUROPA
3082 637 601	181 / 17	M228	RENAULT
3082 637 701	137 / 20	MF240	NISSAN (DATSUN)
3082 637 801	93 / 16	M230	MAZDA
3082 637 901	30 / 7	MF240	BMW
3082 638 001	265 / 4	MF240	VOLVO
3082 638 002	265 / 1	MF240	VOLVO
3082 638 101	74 / 1	MF200	HONDA
3082 638 102	73 / 13	MF200	HONDA
3082 638 201	74 / 4	MF220	HONDA
3082 638 301	204 / 14	M220	SEAT
3082 638 301	234 / 12	M220	VOLKSWAGEN
3082 638 401	141 / 10	MF240	NISSAN (DATSUN)
3082 638 501	90 / 6	M225	MAZDA
3082 638 601	218 / 3	MF250	TOYOTA
3082 638 801	218 / 2	MF225	TOYOTA
3082 638 901	226 / 1	MF240	TOYOTA
3082 639 001	14 / 7	MF240	AUDI
3082 639 001	241 / 5	MF240	VOLKSWAGEN
3082 639 101	11 / 8	MF220	AUDI
3082 639 101	201 / 3	MF220	SEAT
3082 639 101	205 / 18	MF220	SKODA
3082 639 101	238 / 12	MF220	VOLKSWAGEN
3082 639 201	245 / 3	M220	VOLKSWAGEN
3082 639 202	245 / 1	M220	VOLKSWAGEN
3082 639 203	244 / 14	M220	VOLKSWAGEN
3082 639 301	56 / 6	M200	FIAT
3082 639 401	237 / 22	MF240	VOLKSWAGEN
3082 639 402	237 / 20	MF240	VOLKSWAGEN
3082 639 501	16 / 14	M220	AUDI
3082 639 501	66 / 3	M220	FORD / EUROPA
3082 639 501	204 / 7	M220	SEAT
3082 639 501	206 / 1	M220	SKODA
3082 639 501	247 / 10	M220	VOLKSWAGEN
3082 639 701	34 / 10	MF267	CHRYSLER
3082 639 801	224 / 11	MF260	TOYOTA
3082 639 901	224 / 7	MF240	TOYOTA
3082 640 001	79 / 8	M250	ISUZU
3082 640 001	151 / 16	M250	OPEL / VAUXHALL
3082 640 101	43 / 12	MF180	CITROEN
3082 640 101	158 / 7	MF180	PEUGEOT
3082 640 101	188 / 5	MF180	ROVER
3082 640 201	40 / 11	MF215	CITROEN
3082 640 201	57 / 11	MF215	FIAT
3082 640 201	165 / 10	MF215	PEUGEOT
3082 640 301	92 / 11	M225	MAZDA
3082 640 302	79 / 20	M225	KIA
3082 640 501	139 / 3	MF225	NISSAN (DATSUN)
3082 640 601	109 / 7	MF240	MERCEDES-BENZ

Arithmetische Liste / Arithmetical list  
 Liste arithmétique / Lista numerico

Bestell-Nr. Reference Nr. No. de Référence Número de referencia	Seite / Gr. page / gr. page / gr. página / gr.	Teilebenennung Description Désignation Denominación pieza	Firma Make Marque Empresa
3082 640 601	209 / 3	MF240	STEYR-DAIMLER-PUCH
3082 640 801	68 / 14	MF215	FORD / EUROPA
3082 641 101	79 / 21	M225	KIA
3082 641 102	79 / 12	M225	KIA
3082 641 201	45 / 2	MF215	DAEWOO
3082 641 301	79 / 19	M200	KIA
3082 641 401	77 / 2	MF185	HYUNDAI
3082 641 501	47 / 16	MF240	DAIHATSU
3082 641 601	47 / 2	MF190	DAIHATSU
3082 641 701	213 / 3	MF225	SUZUKI
3082 641 802	131 / 2	MFZ250	MITSUBISHI
3082 641 901	156 / 15	MF228	OPEL / VAUXHALL
3082 641 901	196 / 5	MF228	SAAB
3082 642 001	42 / 15	MFZ235	CITROEN
3082 642 001	162 / 17	MFZ235	PEUGEOT
3082 642 101	175 / 7	MF215	RENAULT
3082 642 102	175 / 8	MF215	RENAULT
3082 642 201	175 / 2	MF200	RENAULT
3082 642 202	175 / 4	MF200	RENAULT
3082 642 203	179 / 4	MF200	RENAULT
3082 642 203	256 / 6	MF200	VOLVO
3082 642 301	187 / 7	MF180	RENAULT
3082 642 401	78 / 21	M225	ISUZU
3082 642 401	151 / 13	M225	OPEL / VAUXHALL
3082 642 501	36 / 10	MF180	CITROEN
3082 642 501	158 / 6	MF180	PEUGEOT
3082 642 501	192 / 3	MF180	ROVER
3082 642 601	75 / 13	MF225	HONDA
3082 642 602	75 / 17	MF225	HONDA
3082 642 701	74 / 3	MF220	HONDA
3082 642 801	75 / 1	MFZ240	HONDA
3082 642 901	132 / 14	M225	MITSUBISHI
3082 644 001	110 / 9	M228	MERCEDES-BENZ
3082 646 001	66 / 2	M228	FORD / EUROPA
3082 646 001	197 / 13	M228	SEAT
3082 646 001	244 / 7	M228	VOLKSWAGEN
3082 648 001	67 / 13	M225	FORD / EUROPA
3082 649 001	54 / 18	MF215	FIAT
3082 649 001	83 / 7	MF215	LANCIA
3082 650 001	55 / 6	MF200	FIAT
3082 650 001	83 / 5	MF200	LANCIA
3082 650 002	54 / 15	MF200	FIAT
3082 650 002	85 / 24	MF200	LANCIA
3082 651 001	5 / 1	MF230	ALFA ROMEO
3082 651 001	54 / 20	MF230	FIAT
3082 651 002	5 / 2	MF235	ALFA ROMEO
3082 652 001	226 / 12	MF240	TOYOTA
3082 653 001	210 / 19	MF200	SUBARU
3082 653 001	212 / 5	MF200	SUZUKI
3082 654 001	212 / 18	MF170	SUZUKI
3082 655 001	92 / 8	M225	MAZDA
3082 656 001	88 / 17	M230	MAZDA
3082 657 001	93 / 15	M225	MAZDA
3082 658 001	242 / 12	MF170	VOLKSWAGEN
3082 659 001	55 / 1	MFZ235	FIAT
3082 659 001	84 / 10	MFZ235	LANCIA
3082 660 001	5 / 3	MFZ235	ALFA ROMEO
3082 660 001	52 / 17	MFZ235	FIAT
3082 660 001	85 / 19	MFZ235	LANCIA

Arithmetische Liste / Arithmetical list  
 Liste arithmétique / Lista numerico

Bestell-Nr. Reference Nr. No. de Référence Número de referencia	Seite / Gr. page / gr. page / gr. página / gr.	Teilebenennung Description Désignation Denominación pieza	Firma Make Marque Empresa
3082 661 001	84 / 5	MF230	LANCIA
3082 662 001	2 / 5	MF215	ALFA ROMEO
3082 663 001	2 / 2	MF200	ALFA ROMEO
3082 664 002	77 / 8	MF215	HYUNDAI
3082 666 001	43 / 2	MF235	CITROEN
3082 666 001	59 / 8	MF235	FIAT
3082 666 001	86 / 8	MF235	LANCIA
3082 666 001	165 / 3	MF235	PEUGEOT
3082 668 001	66 / 14	MF240	FORD / EUROPA
3082 669 001	106 / 13	M228	MERCEDES-BENZ
3082 670 001	106 / 9	M220	MERCEDES-BENZ
3082 671 001	79 / 7	M250	ISUZU
3082 671 001	151 / 15	M250	OPEL / VAUXHALL
3082 672 001	223 / 21	MF240	TOYOTA
3082 672 001	245 / 10	MF240	VOLKSWAGEN
3082 673 001	223 / 20	MF225	TOYOTA
3082 673 001	245 / 9	MF225	VOLKSWAGEN
3082 674 001	213 / 2	MF215	SUZUKI
3082 675 001	77 / 3	MF200	HYUNDAI
3082 675 002	79 / 18	MF200	KIA
3082 676 001	78 / 24	M240	ISUZU
3082 676 001	148 / 8	M240	OPEL / VAUXHALL
3082 676 002	148 / 10	M240	OPEL / VAUXHALL
3082 677 001	29 / 12	MF240	BMW
3082 679 001	92 / 14	M225	MAZDA
3082 680 001	196 / 8	MF215	SAAB
3082 682 001	88 / 16	M230	MAZDA
3082 683 001	256 / 7	M210	VOLVO
3082 684 001	139 / 17	MF240	NISSAN (DATSUN)
3082 685 001	152 / 15	MF215	OPEL / VAUXHALL
3082 686 001	153 / 1	MF220	OPEL / VAUXHALL
3082 687 001	153 / 3	MF240	OPEL / VAUXHALL
3082 688 001	78 / 4	M225	ISUZU
3082 688 001	146 / 8	M225	OPEL / VAUXHALL
3082 689 001	92 / 10	MF200	MAZDA
3082 690 001	93 / 10	MF240	MAZDA
3082 691 001	93 / 11	MFZ240	MAZDA
3082 692 001	74 / 7	MF210	HONDA
3082 693 001	73 / 3	MF210	HONDA
3082 694 001	74 / 22	MF225	HONDA
3082 694 001	189 / 20	MF225	ROVER
3082 695 001	75 / 8	MF220	HONDA
3082 696 001	75 / 7	MF215	HONDA
3082 697 001	68 / 13	M240	FORD / EUROPA
3082 699 001	137 / 7	MF180	NISSAN (DATSUN)
3082 700 001	56 / 4	MF215	FIAT
3082 701 001	43 / 14	MF200	CITROEN
3082 701 001	166 / 1	MF200	PEUGEOT
3082 707 001	60 / 11	MF190	FIAT
3082 707 001	86 / 6	MF190	LANCIA
3082 710 001	56 / 7	MF215	FIAT
3082 713 001	156 / 3	MF228	OPEL / VAUXHALL
3082 713 001	196 / 4	MF228	SAAB
3082 714 001	225 / 14	MF215	TOYOTA
3082 715 001	134 / 17	MF250	NISSAN (DATSUN)
3082 716 001	66 / 13	MF240	FORD / EUROPA
3082 717 001	75 / 10	M225	HONDA
3082 717 001	189 / 13	M225	ROVER
3082 718 001	189 / 18	M215	ROVER

Arithmetische Liste / Arithmetical list  
Liste arithmétique / Lista numerico

Bestell-Nr. Reference Nr. No. de Référence Número de referencia	Seite / Gr. page / gr. page / gr. página / gr.	Teilebenennung Description Désignation Denominación pieza	Firma Make Marque Empresa
3082 719 001	192 / 6	MF215	ROVER
3082 720 001	189 / 3	M228	ROVER
3082 721 001	218 / 4	MF240	TOYOTA
3082 722 001	220 / 5	MF240	TOYOTA
3082 723 001	226 / 9	MF240	TOYOTA
3082 723 001	245 / 7	MF240	VOLKSWAGEN
3082 725 001	220 / 4	MF240	TOYOTA
3082 726 001	225 / 18	MF225	TOYOTA
3082 727 001	226 / 21	MF215	TOYOTA
3082 729 001	200 / 4	MF200	SEAT
3082 740 001	211 / 4	MF225	SUBARU
3082 744 001	131 / 4	MF240	MITSUBISHI
3082 746 001	78 / 1	MF215	ISUZU
3082 746 001	151 / 12	MF215	OPEL / VAUXHALL
3082 747 001	72 / 5	MF190	HONDA
3082 748 001	221 / 6	M225	TOYOTA
3082 749 001	218 / 17	MF240	TOYOTA
3082 750 001	225 / 5	MF225	TOYOTA
3082 750 001	245 / 4	MF225	VOLKSWAGEN
3082 751 001	223 / 4	MF225	TOYOTA
3082 751 001	245 / 8	MF225	VOLKSWAGEN
3082 752 001	226 / 11	MF225	TOYOTA
3082 752 001	245 / 6	MF225	VOLKSWAGEN
3082 753 001	47 / 12	MF240	DAIHATSU
3082 753 001	223 / 15	MF240	TOYOTA
3082 753 001	245 / 5	MF240	VOLKSWAGEN
3082 754 001	220 / 3	MF240	TOYOTA
3082 758 001	14 / 1	MF240	AUDI
3082 759 001	67 / 16	M225	FORD / EUROPA
3082 759 001	91 / 8	M225	MAZDA
3082 760 001	79 / 4	M240	ISUZU
3082 764 001	46 / 15	MF185	DAIHATSU
3082 764 002	46 / 1	MF185	DAIHATSU
3082 769 002	47 / 1	MF203	DAIHATSU
3082 770 001	156 / 2	M230	OPEL / VAUXHALL
3082 772 001	139 / 4	MF200	NISSAN (DATSUN)
3082 773 001	139 / 2	MF215	NISSAN (DATSUN)
3082 774 001	44 / 4	MF200	CITROEN
3082 774 001	166 / 2	MF200	PEUGEOT
3082 774 001	216 / 1	MF200	TALBOT
3082 774 001	217 / 3	MF200	TALBOT (U.K.)
3082 777 001	156 / 1	M230	OPEL / VAUXHALL
3082 778 001	222 / 28	MF225	TOYOTA
3082 780 001	224 / 18	MF275	TOYOTA
3082 781 001	224 / 9	MF275	TOYOTA
3082 782 001	136 / 18	MF240	NISSAN (DATSUN)
3082 783 001	141 / 6	MF215	NISSAN (DATSUN)
3082 784 001	76 / 6	MF225	HYUNDAI
3082 784 001	131 / 17	MF225	MITSUBISHI
3082 785 001	141 / 7	MF240	NISSAN (DATSUN)
3082 786 001	136 / 14	MF228	NISSAN (DATSUN)
3082 787 001	46 / 2	MF190	DAIHATSU
3082 788 001	74 / 2	MF220	HONDA
3082 789 001	75 / 6	M210	HONDA
3082 790 001	79 / 5	M240	ISUZU
3082 791 001	126 / 1	M250	MITSUBISHI
3082 792 001	132 / 9	M215	MITSUBISHI
3082 793 001	131 / 15	M225	MITSUBISHI
3082 795 001	88 / 2	M225	MAZDA

Arithmetische Liste / Arithmetical list  
 Liste arithmétique / Lista numerico

Bestell-Nr. Reference Nr. No. de Référence Número de referencia	Seite / Gr. page / gr. page / gr. página / gr.	Teilebenennung Description Désignation Denominación pieza	Firma Make Marque Empresa
3082 797 001	137 / 1	MF240	NISSAN (DATSUN)
3082 798 001	256 / 5	MF215	VOLVO
3082 799 001	43 / 5	MF215	CITROEN
3082 799 001	59 / 6	MF215	FIAT
3082 799 001	165 / 8	MF215	PEUGEOT
3082 804 001	93 / 1	MF215	MAZDA
3082 806 001	91 / 2	MF200	MAZDA
3082 809 001	225 / 3	MF228	TOYOTA
3082 812 001	46 / 18	MF200	DAIHATSU
3082 812 001	221 / 19	MF200	TOYOTA
3082 814 001	222 / 1	MF225	TOYOTA
3082 816 002	74 / 5	MF203	HONDA
3082 816 002	189 / 9	MF203	ROVER
3082 818 001	142 / 5	MF200	NISSAN (DATSUN)
3082 823 001	91 / 1	MF180	MAZDA
3082 826 001	46 / 17	MF180	DAIHATSU
3082 826 001	226 / 3	MF180	TOYOTA
3082 827 001	221 / 7	MF190	TOYOTA
3082 831 001	142 / 3	MF242K	NISSAN (DATSUN)
3082 832 042	77 / 1	MF180	HYUNDAI
3082 832 042	132 / 19	MF180	DAIHATSU
3082 832 042	170 / 1	MF180	PROTON
3082 832 043	142 / 4	MF180	NISSAN (DATSUN)
3082 833 001	77 / 17	MF203K	HYUNDAI
3082 833 001	132 / 1	MF203K	DAIHATSU
3082 833 001	170 / 2	MF203K	PROTON
3082 835 001	72 / 3	MX190K	HONDA
3082 836 001	75 / 3	MF200	HONDA
3082 836 002	220 / 9	MF200	TOYOTA
3082 836 004	213 / 1	MF200	SUZUKI
3082 836 005	132 / 3	M200	DAIHATSU
3082 836 005	170 / 8	M200	PROTON
3082 837 001	77 / 18	M215	HYUNDAI
3082 837 001	131 / 11	M215	DAIHATSU
3082 837 002	78 / 2	MF215	ISUZU
3082 837 002	151 / 8	MF215	OPEL / VAUXHALL
3082 838 001	91 / 3	M215	MAZDA
3082 839 001	87 / 10	MF185	MAZDA
3082 840 001	91 / 4	M215	MAZDA
3082 841 001	88 / 9	MF185	MAZDA
3082 843 001	141 / 19	MF225	NISSAN (DATSUN)
3082 844 001	222 / 24	MF225	TOYOTA
3082 845 001	74 / 19	M190X	HONDA
3082 845 001	190 / 2	M190X	ROVER
3082 847 001	93 / 6	MF215	MAZDA
3082 849 001	137 / 10	MF240	NISSAN (DATSUN)
3082 850 001	62 / 17	MF190	FORD / EUROPA
3082 850 001	92 / 6	MF190	MAZDA
3082 850 002	140 / 9	MF190	NISSAN (DATSUN)
3082 850 003	78 / 14	MF190	ISUZU
3082 851 041	89 / 17	MF200	MAZDA
3082 854 001	130 / 20	MF225	DAIHATSU
3082 857 001	226 / 17	MF190	TOYOTA
3082 858 101	6 / 7	M170	ARO
3082 858 101	44 / 9	M170	DACIA
3082 858 101	60 / 2	M170	FIAT
3082 858 101	178 / 2	M170	RENAULT
3082 859 141	1 / 4	MF200	ALFA ROMEO
3082 859 141	126 / 2	MF200	DAIHATSU



Arithmetische Liste / Arithmetical list  
 Liste arithmétique / Lista numerico

Bestell-Nr. Reference Nr. No. de Référence Número de referencia	Seite / Gr. page / gr. page / gr. página / gr.	Teilebenennung Description Désignation Denominación pieza	Firma Make Marque Empresa
3082 859 141	187 / 2	MF200	RENAULT
3082 859 141	256 / 4	MF200	VOLVO
3082 862 001	54 / 6	M170	FIAT
3082 866 041	212 / 12	MF180	SUZUKI
3082 867 001	137 / 15	MF240	NISSAN (DATSUN)
3082 867 003	142 / 2	MF240	NISSAN (DATSUN)
3082 867 004	132 / 18	MF240	MITSUBISHI
3082 867 005	47 / 13	MF240	DAIHATSU
3082 867 006	47 / 15	MF240	DAIHATSU
3082 871 001	206 / 2	M180	SKODA
3082 873 001	137 / 21	MF275	NISSAN (DATSUN)
3082 875 001	211 / 1	M225X	SUBARU
3082 876 001	46 / 5	M160X	DAIHATSU
3082 876 002	212 / 1	M160X	SUZUKI
3082 877 001	47 / 4	M170	DAIHATSU
3082 878 001	93 / 7	M225	MAZDA
3082 878 002	67 / 14	M225	FORD / EUROPA
3082 878 002	79 / 11	M225	KIA
3082 878 002	92 / 1	M225	MAZDA
3082 879 042	69 / 2	MF215	FORD / EUROPA
3082 881 001	77 / 6	MF215	HYUNDAI
3082 881 001	132 / 6	MF215	MITSUBISHI
3082 881 001	170 / 7	MF215	PROTON
3082 882 001	132 / 23	MF200	MITSUBISHI
3082 882 001	170 / 3	MF200	PROTON
3082 883 001	212 / 17	M170	SUZUKI
3082 884 001	212 / 8	M180	SUZUKI
3082 885 001	226 / 18	MF195	TOYOTA
3082 888 001	3 / 3	MF215	ALFA ROMEO
3082 888 001	59 / 2	MF215	FIAT
3082 888 001	85 / 16	MF215	LANCIA
3082 888 001	197 / 3	MF215	SEAT
3082 890 001	46 / 20	MF200	DAIHATSU
3082 890 001	226 / 7	MF200	TOYOTA
3082 891 001	221 / 13	MF225	TOYOTA
3082 892 001	220 / 10	MF195	TOYOTA
3082 893 001	225 / 16	MF230	TOYOTA
3082 894 001	47 / 11	MF235	DAIHATSU
3082 894 001	222 / 26	MF235	TOYOTA
3082 895 101	24 / 7	MF215	BMW
3082 896 001	26 / 5	MF228	BMW
3082 898 001	139 / 20	MF225	NISSAN (DATSUN)
3082 899 001	181 / 1	MF215	RENAULT
3082 900 001	212 / 3	MF190	SUZUKI
3082 901 001	132 / 10	MF215	MITSUBISHI
3082 904 001	46 / 8	M170	DAIHATSU
3082 906 002	155 / 1	M240	OPEL / VAUXHALL
3082 906 003	152 / 11	M240	OPEL / VAUXHALL
3082 907 001	152 / 9	MF228	OPEL / VAUXHALL
3082 912 001	16 / 1	MF240	AUDI
3082 913 001	74 / 8	MF190	HONDA
3082 913 001	188 / 6	MF190	ROVER
3082 914 001	93 / 8	M225	MAZDA
3082 916 001	129 / 22	MF215	MITSUBISHI
3082 917 001	130 / 1	M200	MITSUBISHI
3082 919 001	16 / 7	MF240	AUDI
3082 919 001	238 / 3	MF240	VOLKSWAGEN
3082 920 001	180 / 11	MF235	RENAULT
3082 921 001	44 / 7	MF215	CITROEN

Arithmetische Liste / Arithmetical list  
Liste arithmétique / Lista numerico

Bestell-Nr. Reference Nr. No. de Référence Número de referencia	Seite / Gr. page / gr. page / gr. página / gr.	Teilebenennung Description Désignation Denominación pieza	Firma Make Marque Empresa
3082 921 001	163 / 19	MF215	PEUGEOT
3082 922 001	226 / 4	MF180	TOYOTA
3082 923 001	212 / 11	MF190	SUZUKI
3082 924 001	91 / 7	M225	MAZDA
3082 925 001	78 / 8	MF215	ISUZU
3082 925 001	151 / 6	MF215	OPEL / VAUXHALL
3082 926 001	79 / 1	MF215	ISUZU
3082 926 001	151 / 7	MF215	OPEL / VAUXHALL
3082 927 001	79 / 3	MF215	ISUZU
3082 927 001	151 / 10	MF215	OPEL / VAUXHALL
3082 928 001	67 / 15	MF240	FORD / EUROPA
3082 928 001	93 / 9	MF240	MAZDA
3082 930 001	75 / 5	MF200	HONDA
3082 931 001	76 / 7	MF225	HYUNDAI
3082 931 001	131 / 28	MF225	MITSUBISHI
3082 932 001	127 / 24	MF215	MITSUBISHI
3082 933 001	77 / 9	MF225	HYUNDAI
3082 933 001	131 / 14	MF225	MITSUBISHI
3082 933 002	142 / 8	MF225	NISSAN (DATSUN)
3082 936 001	132 / 16	MF225	MITSUBISHI
3082 939 001	192 / 14	MX200	ROVER
3082 940 001	193 / 7	MF215	ROVER
3082 943 041	67 / 1	MF220	FORD / EUROPA
3082 944 001	192 / 8	M190X	ROVER
3082 946 001	210 / 1	MF180	SUBARU
3082 946 002	47 / 5	M180	DAIHATSU
3082 946 003	153 / 11	M180	OPEL / VAUXHALL
3082 946 003	212 / 9	M180	SUZUKI
3082 946 004	79 / 16	MF180	KIA
3082 946 004	87 / 2	MF180	MAZDA
3082 947 001	210 / 3	M180	SUBARU
3082 948 001	210 / 20	M200X	SUBARU
3082 949 001	210 / 21	M225X	SUBARU
3082 950 001	88 / 6	M190	MAZDA
3082 951 001	142 / 1	MF240	NISSAN (DATSUN)
3082 952 001	141 / 2	MF215	NISSAN (DATSUN)
3082 953 002	89 / 19	MF215	MAZDA
3082 955 001	141 / 1	MF190	NISSAN (DATSUN)
3082 956 001	69 / 18	MF242	FORD / EUROPA
3082 956 001	137 / 9	MF242	NISSAN (DATSUN)
3082 956 001	193 / 8	MF242	ROVER
3082 957 001	137 / 5	MF160	NISSAN (DATSUN)
3082 957 002	46 / 21	M160X	DAIHATSU
3082 957 003	46 / 22	MF160	DAIHATSU
3082 958 001	138 / 15	MF250	NISSAN (DATSUN)
3082 959 002	46 / 23	MF170	DAIHATSU
3082 960 001	134 / 3	MF225	NISSAN (DATSUN)
3082 961 001	78 / 15	MF200	ISUZU
3082 963 001	133 / 1	MX160	MULTICAR
3082 963 001	226 / 22	MX160	TRABANT
3082 964 001	17 / 14	MX180	BARKAS
3082 964 001	265 / 12	MX180	WARTBURG
3082 965 001	265 / 13	MX180	WARTBURG
3082 966 001	265 / 14	MF180	WARTBURG
3082 967 001	17 / 15	MX180	BARKAS
3082 967 001	133 / 3	MX180	MULTICAR
3082 968 001	17 / 16	MX200	BARKAS
3082 971 001	43 / 3	MF235	CITROEN
3082 973 001	193 / 2	MF242	ROVER

Arithmetische Liste / Arithmetical list  
 Liste arithmétique / Lista numerico

Bestell-Nr. Reference Nr. No. de Référence Número de referencia	Seite / Gr. page / gr. page / gr. página / gr.	Teilebenennung Description Désignation Denominación pieza	Firma Make Marque Empresa
3082 973 001	251 / 7	MF242	VOLVO
3082 975 001	42 / 21	MF235	CITROEN
3082 976 001	192 / 2	MF190	ROVER
3082 977 001	180 / 8	MF200	RENAULT
3082 978 001	3 / 12	M200	ALFA ROMEO
3082 984 001	2 / 6	M215	ALFA ROMEO
3082 984 001	59 / 4	M215	FIAT
3082 984 001	85 / 14	M215	LANCIA
3082 990 004	174 / 1	MF235	RENAULT
3082 992 001	135 / 6	MF215	NISSAN (DATSUN)
3082 993 001	135 / 9	MF228	NISSAN (DATSUN)
3082 994 001	135 / 11	MF215	NISSAN (DATSUN)
3082 996 001	29 / 17	MF215	BMW
3082 998 001	26 / 1	MF228	BMW
3083 018 003	33 / 1	GMFZ240	BUGATTI
3083 020 131	4 / 3	MZ190	ALFA ROMEO
3083 020 202	176 / 9	MZ190	RENAULT
3083 030 232	5 / 6	GMZ215	ALFA ROMEO
3083 900 001	143 / 3	MFZ215	OPEL / VAUXHALL
3083 900 001	186 / 2	MFZ215	RENAULT
3083 901 001	44 / 6	MFZ215	CITROEN
3083 901 001	164 / 3	MFZ215	PEUGEOT
3088 001 201	51 / 3	M200X/TPB	FIAT
3088 800 001	159 / 15	MX200/CB	PEUGEOT
3088 801 001	159 / 13	MX200	PEUGEOT
3089 001 131	35 / 5	Modul Kuppl.	CHRYSLER
3089 002 031	35 / 4	Modul Kuppl.	CHRYSLER
3089 004 241	93 / 17	Modul Kuppl.	MCC
3089 998 801	34 / 27	Modul Kuppl.	CHRYSLER
3089 998 901	35 / 2	Modul Kuppl.	CHRYSLER
3096 005 000	11 / 6	Schraubens.	AUDI
3096 005 000	192 / 12	Schraubens.	ROVER
3096 005 000	204 / 1	Schraubens.	SEAT
3096 005 000	205 / 15	Schraubens.	SKODA
3096 005 000	248 / 1	Schraubens.	VOLKSWAGEN
3096 005 000	250 / 4	Schraubens.	VOLKSWAGEN (USA)
3100 025 001	67 / 1	Reparatur.	FORD / EUROPA
3130 010 200	5 / 9	Formfeder	ALFA ROMEO
3151 001 001	5 / 5	KZI-0	ALFA ROMEO
3151 003 531	167 / 10	KZI/Z-2	PORSCHE
3151 006 001	207 / 1	KT00	STEYR-DAIMLER-PUCH
3151 010 001	4 / 1	KZI-0	ALFA ROMEO
3151 012 031	167 / 7	KZI/Z-2	PORSCHE
3151 014 031	121 / 3	KZI-1	MERCEDES-BENZ NKW
3151 014 031	124 / 1	KZI-1	MERCEDES-BENZ BUS
3151 019 231	168 / 1	KZA/Z-2	PORSCHE
3151 019 232	167 / 9	KZA/Z-2	PORSCHE
3151 021 001	5 / 9	KTI-1	ALFA ROMEO
3151 033 031	124 / 10	KZI-3	MERCEDES-BENZ BUS
3151 034 031	121 / 3	KZI/T-1	MERCEDES-BENZ NKW
3151 034 031	124 / 1	KZI/T-1	MERCEDES-BENZ BUS
3151 037 131	7 / 1	KZI-00	AUDI
3151 037 131	243 / 14	KZI-00	VOLKSWAGEN
3151 038 031	257 / 16	KZI-1	VOLVO
3151 039 131	23 / 10	KZIS-1	BMW
3151 040 131	23 / 8	KZIS-1	BMW
3151 044 031	124 / 11	KZI-3	MERCEDES-BENZ BUS
3151 047 331	6 / 1	KZIS-1	ALPINA
3151 047 331	27 / 4	KZIS-1	BMW

Arithmetische Liste / Arithmetical list  
Liste arithmétique / Lista numerico

Bestell-Nr. Reference Nr. No. de Référence Número de referencia	Seite / Gr. page / gr. page / gr. página / gr.	Teilebenennung Description Désignation Denominación pieza	Firma Make Marque Empresa
3151 052 001	168 / 17	KZI-0	PORSCHE
3151 061 102	5 / 6	KZIZ-2	ALFA ROMEO
3151 069 031	108 / 10	KZIS-1	MERCEDES-BENZ
3151 069 031	207 / 10	KZIS-1	STEYR-DAIMLER-PUCH
3151 069 032	108 / 11	KZIS-1	MERCEDES-BENZ
3151 069 032	207 / 11	KZIS-1	STEYR-DAIMLER-PUCH
3151 073 031	67 / 1	KZIS-0	FORD / EUROPA
3151 078 001	256 / 1	KZIS-0	VOLVO
3151 088 201	159 / 8	KZIZ-2	PEUGEOT
3151 088 201	169 / 1	KZIZ-2	PORSCHE
3151 089 001	154 / 1	KZIS-1	OPEL / VAUXHALL
3151 095 043	124 / 9	KZI-3	MERCEDES-BENZ BUS
3151 104 001	256 / 2	KZIS-0	VOLVO
3151 122 031	110 / 1	KZIS-1	MERCEDES-BENZ
3151 122 031	208 / 2	KZIS-1	STEYR-DAIMLER-PUCH
3151 130 141	5 / 2	KZIS-0	ALFA ROMEO
3151 130 141	60 / 3	KZIS-0	FIAT
3151 130 141	85 / 1	KZIS-0	LANCIA
3151 130 141	203 / 1	KZIS-0	SEAT
3151 130 141	266 / 5	KZIS-0	ZASTAVA YUGO
3151 132 132	168 / 16	KZI-0	PORSCHE
3151 132 132	227 / 1	KZI-0	VOLKSWAGEN
3151 133 331	45 / 3	KZIT-1	DAEWOO
3151 133 331	109 / 2	KZIT-1	MERCEDES-BENZ
3151 133 331	122 / 1	KZIT-1	MERCEDES-BENZ NKW
3151 133 331	124 / 3	KZIT-1	MERCEDES-BENZ BUS
3151 133 331	208 / 1	KZIT-1	STEYR-DAIMLER-PUCH
3151 135 030	168 / 19	KZAZ-2	PORSCHE
3151 135 030	227 / 3	KZAZ-2	VOLKSWAGEN
3151 137 131	101 / 10	KZIT-1	MERCEDES-BENZ
3151 140 001	152 / 4	KZI-00	OPEL / VAUXHALL
3151 142 202	19 / 1	KZI-1	BMW
3151 149 031	109 / 3	KZIT-1	MERCEDES-BENZ
3151 149 031	121 / 8	KZIT-1	MERCEDES-BENZ NKW
3151 149 031	207 / 4	KZIT-1	STEYR-DAIMLER-PUCH
3151 151 241	6 / 7	KZI-00	ARO
3151 151 241	44 / 9	KZI-00	DACIA
3151 151 241	186 / 5	KZI-00	RENAULT
3151 151 241	216 / 6	KZI-00	TALBOT
3151 151 241	217 / 1	KZI-00	TALBOT (U.K.)
3151 155 301	169 / 13	KZIZ-2	PORSCHE
3151 170 131	125 / 1	KZIZ-3	MERCEDES-BENZ BUS
3151 173 202	168 / 3	KZIZ-2	PORSCHE
3151 174 301	169 / 6	KZIZ-2	PORSCHE
3151 175 031	155 / 1	KZIS-0	OPEL / VAUXHALL
3151 180 231	16 / 14	KZIS-0	AUDI
3151 180 231	204 / 6	KZIS-0	SEAT
3151 180 231	206 / 1	KZIS-0	SKODA
3151 180 231	248 / 2	KZIS-0	VOLKSWAGEN
3151 189 031	262 / 1	KZIS-0	VOLVO
3151 189 232	265 / 10	KZIS-0	VOLVO
3151 190 031	262 / 3	KZI-0	VOLVO
3151 192 041	69 / 9	KZIS-0	FORD / EUROPA
3151 193 041	16 / 2	KZIS-0	AUDI
3151 193 041	17 / 1	KZIS-0	AUDI (USA)
3151 193 041	168 / 21	KZIS-0	PORSCHE
3151 193 041	246 / 1	KZIS-0	VOLKSWAGEN
3151 193 041	250 / 1	KZIS-0	VOLKSWAGEN (USA)
3151 198 031	123 / 3	KZIS-0	MERCEDES-BENZ NKW

Arithmetische Liste / Arithmetical list  
Liste arithmétique / Lista numerico

Bestell-Nr. Reference Nr. No. de Référence Número de referencia	Seite / Gr. page / gr. page / gr. página / gr.	Teilebenennung Description Désignation Denominación pieza	Firma Make Marque Empresa
3151 198 031	125 / 2	KZIS-0	MEVOSA
3151 214 001	80 / 9	KZI/Z-2	LAMBORGHINI
3151 216 031	265 / 4	KZIS-0	VOLVO
3151 227 001	169 / 14	KZIZ-2	PORSCHE
3151 231 031	6 / 2	KZIS-1	ALPINA
3151 231 031	30 / 1	KZIS-1	BMW
3151 231 032	30 / 6	KZIS-1	BMW
3151 235 031	28 / 11	KZIS-2	BMW
3151 235 032	28 / 17	KZIS-2	BMW
3151 236 301	86 / 10	KZISZ-2	MASERATI
3151 247 041	111 / 8	KZIS-0	MERCEDES-BENZ
3151 248 031	111 / 5	KZIS-0	MERCEDES-BENZ
3151 248 031	123 / 1	KZIS-0	MERCEDES-BENZ NKW
3151 248 031	209 / 1	KZIS-0	STEYR-DAIMLER-PUCH
3151 248 031	238 / 1	KZIS-0	VOLKSWAGEN
3151 254 041	106 / 1	KZIS-0	MERCEDES-BENZ
3151 267 101	168 / 13	KZIS-0	PORSCHE
3151 269 031	197 / 16	KZIS-00	SEAT
3151 269 031	238 / 4	KZIS-00	VOLKSWAGEN
3151 269 332	265 / 2	KZIS-0	VOLVO
3151 271 741	266 / 1	KZIS-1	WOLGA
3151 271 938	14 / 7	KZIS-0	AUDI
3151 271 938	241 / 5	KZIS-0	VOLKSWAGEN
3151 275 601	39 / 1	KZIS-0	CITROEN
3151 275 601	58 / 9	KZIS-0	FIAT
3151 275 601	165 / 13	KZIS-0	PEUGEOT
3151 275 601	179 / 10	KZIS-0	RENAULT
3151 276 501	44 / 2	KZAS-0	CITROEN
3151 276 501	166 / 1	KZAS-0	PEUGEOT
3151 801 001	93 / 1	KZA-1	MAZDA
3151 802 003	11 / 6	KZI-00Y	AUDI
3151 802 003	192 / 12	KZI-00Y	ROVER
3151 802 003	204 / 1	KZI-00Y	SEAT
3151 802 003	205 / 15	KZI-00Y	SKODA
3151 802 003	248 / 1	KZI-00Y	VOLKSWAGEN
3151 802 003	250 / 4	KZI-00Y	VOLKSWAGEN (USA)
3151 803 001	69 / 1	KZIS-1	FORD / EUROPA
3151 803 001	170 / 10	KZIS-1	RELIANT
3151 803 001	217 / 4	KZIS-1	TALBOT (U.K.)
3151 803 003	69 / 11	KZIS-1	FORD / EUROPA
3151 804 241	4 / 4	KZIS-00	ALFA ROMEO
3151 805 001	136 / 3	KZI-00Y	NISSAN (DATSUN)
3151 806 001	87 / 7	KZIS-1	MAZDA
3151 807 001	67 / 13	KZIS-1	FORD / EUROPA
3151 807 001	79 / 11	KZIS-1	KIA
3151 807 001	93 / 4	KZIS-1	MAZDA
3151 808 001	77 / 1	KZIS-1	HYUNDAI
3151 808 001	132 / 1	KZIS-1	MITSUBISHI
3151 808 001	170 / 1	KZIS-1	PROTON
3151 808 002	132 / 7	KZIS-1	MITSUBISHI
3151 809 001	150 / 1	KZIS-1	OPEL / VAUXHALL
3151 809 002	45 / 1	KZIS-1	DAEWOO
3151 809 002	156 / 1	KZIS-1	OPEL / VAUXHALL
3151 809 002	196 / 4	KZIS-1	SAAB
3151 810 004	70 / 1	KZIS-1	FORD / EUROPA
3151 811 001	141 / 4	KZI-1	NISSAN (DATSUN)
3151 812 001	206 / 2	KZIS-00	SKODA
3151 813 001	88 / 6	KZIS-1	MAZDA
3151 814 001	255 / 7	KZIS-1	VOLVO

Arithmetische Liste / Arithmetical list  
Liste arithmétique / Lista numerico

Bestell-Nr. Reference Nr. No. de Référence Número de referencia	Seite / Gr. page / gr. page / gr. página / gr.	Teilebenennung Description Désignation Denominación pieza	Firma Make Marque Empresa
3151 816 001	203 / 6	KZIS-00	SEAT
3151 816 001	246 / 11	KZIS-00	VOLKSWAGEN
3151 817 001	75 / 4	KZIS-1	HONDA
3151 818 001	153 / 11	KZIS-1	OPEL / VAUXHALL
3151 818 001	210 / 19	KZIS-1	SUBARU
3151 818 001	213 / 1	KZIS-1	SUZUKI
3151 819 001	213 / 9	KZIS-0	SUZUKI
3151 819 002	212 / 2	KZIS-0	SUZUKI
3151 820 001	74 / 8	KZIS-00	HONDA
3151 820 001	188 / 6	KZIS-00	ROVER
3151 821 002	80 / 7	KZAS-0	LADA (SHIGULI/VAZ)
3151 822 032	16 / 1	KZIS-0	AUDI
3151 822 032	169 / 15	KZIS-0	PORSCHE
3151 822 032	241 / 1	KZIS-0	VOLKSWAGEN
3151 826 001	44 / 3	KZIS-00	CITROEN
3151 826 001	59 / 6	KZIS-00	FIAT
3151 826 001	166 / 2	KZIS-00	PEUGEOT
3151 826 001	192 / 1	KZIS-00	ROVER
3151 827 001	62 / 17	KZIS-0	FORD / EUROPA
3151 827 001	91 / 15	KZIS-0	MAZDA
3151 828 001	137 / 5	KZIS-0	NISSAN (DATSUN)
3151 829 001	140 / 8	KZIS-1	NISSAN (DATSUN)
3151 830 001	77 / 16	KZI-1	HYUNDAI
3151 830 001	131 / 10	KZI-1	MINISUBISHI
3151 831 001	77 / 18	KZI-1	HYUNDAI
3151 831 001	132 / 16	KZI-1	MINISUBISHI
3151 832 001	77 / 14	KZIS-1	HYUNDAI
3151 832 001	132 / 17	KZIS-1	MINISUBISHI
3151 833 001	74 / 9	KZIZ-0	HONDA
3151 834 001	225 / 16	KZIS-0	TOYOTA
3151 835 001	71 / 14	KZIS-1	HONDA
3151 835 001	192 / 6	KZIS-1	ROVER
3151 836 001	56 / 15	KZIS-0	FIAT
3151 836 001	85 / 9	KZIS-0	LANCIA
3151 837 002	5 / 1	KZIS-0	ALFA ROMEO
3151 837 002	60 / 1	KZIS-0	FIAT
3151 837 002	85 / 3	KZIS-0	LANCIA
3151 838 001	163 / 1	KZAS-1	PEUGEOT
3151 838 001	216 / 9	KZAS-1	TALBOT
3151 839 001	163 / 2	KZAS-0	PEUGEOT
3151 839 001	216 / 2	KZAS-0	TALBOT
3151 840 001	60 / 2	KZAS-0	FIAT
3151 840 001	86 / 1	KZAS-0	LANCIA
3151 840 001	203 / 4	KZAS-0	SEAT
3151 840 001	266 / 4	KZAS-0	ZASTAVA YUGO
3151 841 001	42 / 3	KZAS-00	CITROEN
3151 841 001	162 / 3	KZAS-00	PEUGEOT
3151 841 001	216 / 1	KZAS-00	TALBOT
3151 841 001	217 / 3	KZAS-00	TALBOT (U.K.)
3151 842 001	41 / 10	KZAS-00	CITROEN
3151 842 001	158 / 1	KZAS-00	PEUGEOT
3151 842 001	178 / 1	KZAS-00	RENAULT
3151 842 001	216 / 4	KZAS-00	TALBOT
3151 843 001	70 / 4	KZIS-0	FORD / EUROPA
3151 846 001	187 / 1	KZAS-0	RENAULT
3151 847 001	187 / 2	KZAS-00	RENAULT
3151 847 001	256 / 4	KZAS-00	VOLVO
3151 848 001	40 / 1	KZAS-0	CITROEN
3151 848 001	142 / 16	KZAS-0	OLTCIT

Arithmetische Liste / Arithmetical list  
Liste arithmétique / Lista numerico

Bestell-Nr. Reference Nr. No. de Référence Número de referencia	Seite / Gr. page / gr. page / gr. página / gr.	Teilebenennung Description Désignation Denominación pieza	Firma Make Marque Empresa
3151 851 001	226 / 4	KZIS-0	TOYOTA
3151 852 001	192 / 8	KI-00	ROVER
3151 853 001	135 / 20	KZIS-1	NISSAN (DATSUN)
3151 854 001	142 / 2	KZIS-1	NISSAN (DATSUN)
3151 855 001	141 / 12	KZIS-1	NISSAN (DATSUN)
3151 856 001	181 / 5	KZAS-0B	RENAULT
3151 857 001	141 / 1	KZIS-0	NISSAN (DATSUN)
3151 858 001	79 / 16	KZIS-0	KIA
3151 858 001	93 / 13	KZIS-0	MAZDA
3151 859 001	137 / 26	KZAS-00	NISSAN (DATSUN)
3151 859 001	175 / 26	KZAS-00	RENAULT
3151 860 001	38 / 6	KZIS-1	CITROEN
3151 860 001	165 / 15	KZIS-1	PEUGEOT
3151 861 001	211 / 2	KZIS-0	SUBARU
3151 861 002	211 / 4	KZIS-0	SUBARU
3151 862 001	75 / 9	KZIS-1	HONDA
3151 863 001	138 / 9	KZIS-1	NISSAN (DATSUN)
3151 865 001	140 / 10	KZIS-1	NISSAN (DATSUN)
3151 866 001	78 / 14	KZI-1	ISUZU
3151 867 001	75 / 2	KZIS-1	HONDA
3151 867 001	189 / 9	KZIS-1	ROVER
3151 868 001	17 / 16	KZI-0	BARKAS
3151 868 001	265 / 13	KZI-0	WARTBURG
3151 870 001	133 / 4	KZA-3	MULTICAR
3151 874 001	40 / 14	KZIS-1	CITROEN
3151 874 001	59 / 8	KZIS-1	FIAT
3151 874 001	86 / 7	KZIS-1	LANCIA
3151 874 001	165 / 11	KZIS-1	PEUGEOT
3151 874 002	43 / 2	KZIS-1	CITROEN
3151 874 002	53 / 3	KZIS-1	FIAT
3151 874 002	165 / 3	KZIS-1	PEUGEOT
3151 875 001	226 / 15	KZIS-1	TOYOTA
3151 875 001	245 / 4	KZIS-1	VOLKSWAGEN
3151 875 002	226 / 13	KZIS-1	TOYOTA
3151 876 001	226 / 1	KZIS-1	TOYOTA
3151 877 001	131 / 4	KZI-2	MITSUBISHI
3151 878 001	132 / 11	KZIS-1	MITSUBISHI
3151 879 001	47 / 4	KZIS-0	DAIHATSU
3151 880 001	47 / 13	KZIS-1	DAIHATSU
3151 881 001	224 / 3	KZIS-1	TOYOTA
3151 881 001	245 / 7	KZIS-1	VOLKSWAGEN
3151 882 001	88 / 7	KZIS-1	MAZDA
3151 884 001	47 / 1	KZAS-0	DAIHATSU
3151 886 001	75 / 6	KZIS-1	HONDA
3151 886 001	189 / 13	KZIS-1	ROVER
3151 888 001	193 / 1	KZA-1	ROVER
3151 889 001	67 / 7	KZIS-1	FORD / EUROPA
3151 890 001	70 / 5	KZIS-1	FORD / EUROPA
3151 891 001	66 / 11	KZIS-0	FORD / EUROPA
3151 892 001	205 / 9	KZA-00	SKODA
3151 892 001	228 / 8	KZA-00	VOLKSWAGEN
3151 892 002	205 / 9	KZIS-00	SKODA
3151 892 002	228 / 9	KZIS-00	VOLKSWAGEN
3151 895 001	60 / 7	KZAS-0	FIAT
3151 895 001	86 / 3	KZAS-0	LANCIA
3151 899 001	226 / 20	KZIS-1	TOYOTA
3151 900 001	225 / 17	KZIS-1	TOYOTA
3151 901 001	92 / 10	KZIS-0	MAZDA
3151 902 001	224 / 16	KZIS-2	TOYOTA

Arithmetische Liste / Arithmetical list  
Liste arithmétique / Lista numerico

Bestell-Nr. Reference Nr. No. de Référence Número de referencia	Seite / Gr. page / gr. page / gr. página / gr.	Teilebenennung Description Désignation Denominación pieza	Firma Make Marque Empresa
3151 902 002	224 / 23	KZIS-2	TOYOTA
3151 903 001	5 / 3	KZIZ-2	ALFA ROMEO
3151 903 001	55 / 1	KZIZ-2	FIAT
3151 903 001	85 / 19	KZIZ-2	LANCIA
3151 905 001	126 / 1	KZIS-1	MITSUBISHI
3151 906 001	74 / 1	KZIS-1	HONDA
3151 907 001	224 / 7	KZIS-1	TOYOTA
3151 907 001	245 / 10	KZIS-1	VOLKSWAGEN
3151 994 901	226 / 19	KZIS-0	TOYOTA
3151 996 201	134 / 19	KZIS-1	NISSAN (DATSUN)
3151 996 301	139 / 9	KZIS-1	NISSAN (DATSUN)
3151 996 401	47 / 9	KZIS-0	DAIHATSU
3151 996 501	212 / 10	KZIS-0	SUZUKI
3151 996 601	213 / 6	KZIS-1	SUZUKI
3151 996 602	213 / 4	KZIS-1	SUZUKI
3151 996 701	211 / 3	KZA-0	SUBARU
3151 996 801	137 / 3	KZIS-1	NISSAN (DATSUN)
3151 996 901	137 / 2	KZIS-1	NISSAN (DATSUN)
3151 997 001	73 / 15	KZA-1	HONDA
3151 997 101	224 / 19	KZIS-2	TOYOTA
3151 997 301	139 / 3	KZIS-1	NISSAN (DATSUN)
3151 997 401	210 / 2	KZIS-0	SUBARU
3151 997 501	181 / 17	KZIS-1	RENAULT
3151 997 601	224 / 22	KZIS-1	TOYOTA
3151 997 801	224 / 11	KZIS-2	TOYOTA
3151 997 802	224 / 20	KZIS-2	TOYOTA
3151 997 901	224 / 14	KZIS-2	TOYOTA
3151 997 902	224 / 17	KZIS-2	TOYOTA
3151 998 001	213 / 3	KZIS-1	SUZUKI
3151 998 101	34 / 27	KZIS-1	CHRYSLER
3151 998 201	35 / 1	KZAS-1	CHRYSLER
3151 998 202	34 / 8	KZAS-1	CHRYSLER
3151 998 301	42 / 15	KZI-1	CITROEN
3151 998 301	162 / 17	KZI-1	PEUGEOT
3151 998 401	73 / 4	KZIS-1	HONDA
3151 998 501	79 / 6	KZISZ-1	ISUZU
3151 998 501	151 / 14	KZISZ-1	OPEL / VAUXHALL
3151 998 502	131 / 2	KZISZ-1	MITSUBISHI
3151 998 502	210 / 8	KZISZ-1	SUBARU
3151 998 503	93 / 11	KZISZ-1	MAZDA
3151 998 701	131 / 25	KZIS-0	MITSUBISHI
3151 998 701	187 / 8	KZIS-0	RENAULT
3151 998 701	262 / 5	KZIS-0	VOLVO
3151 998 801	132 / 25	KZIS-0	MOSKVITCH
3151 998 901	75 / 1	KZAZ-1	HONDA
3159 140 037	5 / 7	KT-0	ALFA ROMEO
3159 140 037	16 / 12	KT-0	AUDI
3159 140 037	167 / 1	KT-0	PORSCHE
3159 140 037	194 / 5	KT-0	SAAB
3159 140 037	246 / 6	KT-0	VOLKSWAGEN
3159 140 037	249 / 1	KT-0	VOLKSWAGEN (USA)
3159 900 001	17 / 14	KT-0	BARKAS
3159 900 001	133 / 2	KT-0	MULTICAR
3159 900 001	265 / 12	KT-0	WARTBURG
3163 900 001	196 / 6	KZI-1	SAAB
3163 901 001	153 / 1	KZI-2	OPEL / VAUXHALL
3163 902 001	196 / 2	KZI-2	SAAB
3182 998 001	157 / 1	HHIS-1	OPEL / VAUXHALL
3182 998 101	181 / 18	HHAS-1	RENAULT



Arithmetische Liste / Arithmetical list  
Liste arithmétique / Lista numerico

Bestell-Nr. Reference Nr. No. de Référence Número de referencia	Seite / Gr. page / gr. page / gr. página / gr.	Teilebenennung Description Désignation Denominación pieza	Firma Make Marque Empresa
3182 998 201	265 / 9	HHAS-1	VOLVO
3182 998 301	66 / 1	HHIS-1	FORD / EUROPA
3182 998 401	245 / 1	HHIS-1	VOLKSWAGEN
3182 998 601	67 / 17	HHIS-1	FORD / EUROPA
3182 998 601	87 / 4	HHIS-1	MAZDA
3182 998 701	103 / 11	HHAS-1	MERCEDES-BENZ
3182 998 702	181 / 14	HHAS-1	RENAULT
3182 998 702	265 / 1	HHAS-1	VOLVO
3182 998 801	153 / 1	HHAS-1	OPEL / VAUXHALL
3182 998 802	157 / 3	HHAS-1	OPEL / VAUXHALL
3182 998 803	157 / 1	HHAS-1	OPEL / VAUXHALL
3182 998 804	156 / 15	HHAS-1	OPEL / VAUXHALL
3182 998 804	196 / 3	HHAS-1	SAAB
3182 998 901	66 / 2	HHIS-1	FORD / EUROPA
3182 998 901	197 / 12	HHIS-1	SEAT
3182 998 901	244 / 4	HHIS-1	VOLKSWAGEN
3182 998 902	66 / 17	HHIS-1	FORD / EUROPA
3182 998 903	68 / 14	HHIS-1	FORD / EUROPA
3182 998 904	68 / 13	HHIS-1	FORD / EUROPA
3189 000 245	93 / 17	MKB-00	MCC
3400 126 001	152 / 1	KUPPL.-KIT	OPEL / VAUXHALL
3400 126 001	174 / 5	KUPPL.-KIT	RENAULT
3400 126 002	152 / 3	KUPPL.-KIT	OPEL / VAUXHALL
3400 126 002	174 / 7	KUPPL.-KIT	RENAULT
3400 126 003	143 / 2	KUPPL.-KIT	OPEL / VAUXHALL
3400 126 003	186 / 3	KUPPL.-KIT	RENAULT
3482 054 131	124 / 16	MFZ280	MERCEDES-BENZ BUS
3482 055 132	125 / 1	MFZ310	MERCEDES-BENZ BUS
3482 918 001	70 / 2	MF265	FORD / EUROPA
3482 921 001	141 / 11	MF250	NISSAN (DATSUN)
3482 923 001	224 / 14	MF265	TOYOTA
3482 924 001	28 / 17	MF280	BMW
3482 927 001	28 / 11	MF265	BMW
3482 932 001	137 / 27	MF280	NISSAN (DATSUN)
3482 933 001	79 / 9	MZ260	ISUZU
3482 933 001	151 / 17	MZ260	OPEL / VAUXHALL
3482 998 501	224 / 19	MF300	TOYOTA
3482 998 601	34 / 9	MF265	CHRYSLER
3482 998 602	34 / 11	MF265	CHRYSLER
3482 998 801	193 / 3	MF265	ROVER
3482 998 902	193 / 5	MF267	ROVER
3499 373 055	175 / 27	MF250	RENAULT
3499 916 775	175 / 28	MF250	RENAULT
6270 998 600	66 / 6	Schlauchleitung	FORD / EUROPA
6270 998 700	66 / 6	Schlauchleitung	FORD / EUROPA
6270 998 800	67 / 17	Schlauchleitung	FORD / EUROPA
6270 998 900	67 / 17	Schlauchleitung	FORD / EUROPA

Vergleichsliste / Cross reference list  
Liste de correspondances / Listado de equivalencias

Nr. der Einbaufirma Vehicle Manuf. No. No. du constr. du véhicule Ref. de empresa montadora	Bestell-Nr. Référence Nr. No. de Reference Número de referencia	Teilebenennung Description Désignation Denominación pieza
--	--	--

ALFA ROMEO

013651040100	3151 021 001	KTI-1
116461203100	3082 084 101	MZ190
13651080400	1882 196 005	KS200
14020 12042 00	3159 140 037	KT-0
140201204200	3159 140 037	KT-0
161241203101	3082 160 132	GMZ215
5893957	3000 450 001	KUPPL.-KIT
5893958	3000 056 002	KUPPL.-KIT
5894752	3000 222 001	KUPPL.-KIT
5895164	3000 789 001	KUPPL.-KIT
5895358	3000 778 001	KUPPL.-KIT
5895654	3000 790 001	KUPPL.-KIT
5896173	3000 727 001	KUPPL.-KIT
60510331	1862 284 031	228TB
60516872	3082 050 031	M215
60516873	3151 001 001	KZI-0
60518223	3151 061 102	KZIZ-2
60521130	3082 039 131	M200
60521134	3151 010 001	KZI-0
60522420	3082 058 031	M215
60531315	1862 968 001	215MPB
60533701	1861 502 234	215SPB
60538156	1861 668 132	200TPB
60538552	3082 859 141	MF200
60545262	1862 835 002	200VCE
60560618	1861 541 332	200SPE
60564702	1862 619 001	235CP
60594027	3082 978 001	M200
60594028	3082 102 031	M200
60611759	1862 549 001	200TP
60611798	3082 663 001	MF200
60611799	3082 662 001	MF215
60701018	3083 030 232	GMZ215
60701019	1861 607 432	190CB
60701221	1861 606 332	190CB
60701579	3083 020 131	MZ190
60711891	1882 235 102	KS200
60715781	3082 023 031	M228KSPH
60715782	1861 412 102	228TB
60777605	3000 835 301	KUPPL.-KIT
60777850	1862 619 001	235CP
60778025	3000 576 001	KUPPL.-KIT
60778039	3000 727 001	KUPPL.-KIT
60778254	3000 472 002	KUPPL.-KIT
60800529	1862 256 131	228TPB
60806063	1862 795 001	215TP
60806065	3151 837 002	KZIS-0
60808851	1862 681 001	215TP
60809288	3000 345 001	KUPPL.-KIT
60809848	3000 729 001	KUPPL.-KIT
60811145	1862 548 001	230TP
60811561	3151 130 141	KZIS-0
7788551	1878 853 001	235TP
7788552	3082 651 002	MF235

AUDI

01E 141 165 A	3151 822 032	KZIS-0
01E 141 165 C	3151 271 938	KZIS-0
020 141 165 H	3151 802 003	KZI-00Y

Nr. der Einbaufirma Vehicle Manuf. No. No. du constr. du véhicule Ref. de empresa montadora	Bestell-Nr. Référence Nr. No. de Reference Número de referencia	Teilebenennung Description Désignation Denominación pieza
--	--	--

AUDI

021 141 025 F	3082 231 031	M228X
021 198 141 X	3000 332 001	KUPPL.-KIT
026 141 032 G	1861 960 031	228TPD
026 141 033	1861 769 235	200TPD
026 141 117	3082 146 031	MF210
026 141 117 B	3082 155 031	MF228
028 141 025 P	3082 639 501	M220
028 141 033 A	1862 291 031	210VTPD
028 141 034 G	1862 621 001	210VTB
028 141 035 E	1862 482 031	228VTB
028 141 035 M	1878 862 001	228TB
028 141 036 C	1862 471 031	228VTD
028 141 036 L	1864 997 301	220B
02A 141 165 G	3151 180 231	KZIS-0
034 105 276 B	1863 869 004	Pilotlager
034 141 032 H	1862 809 001	240MPB
034 141 032 S	1862 651 001	240TB
034 141 033	1864 953 001	240B
034 141 117 D	3082 912 001	MF240
034 141 117 G	3082 758 001	MF240
034 141 313 A	1863 869 005	Pilotlager
034 198 141 X	3000 232 001	KUPPL.-KIT
035 141 033	1861 626 034	228TD
035 141 033 G	1861 711 033	240TD
035 141 033 H	1862 264 031	240WTD
035 141 033 J	1861 845 132	215TD
035 141 117 K	3082 109 031	M240X
035 141 117 Q	3082 086 331	M228
035 141 118	3082 919 001	MF240
036 141 117	3082 096 231	MF190
038 141 025 D	3082 299 335	M228
038 141 031 H,D	1864 527 337	228B
038 141 031 L	1864 996 601	230B
038 141 117 E	3082 634 801	M228
038 198 141 X	3000 834 301	Kupplungs-Kit
046 141 031 J	1862 691 001	240PD
046 141 031 L	1862 625 001	240VTB
046 141 031 M	1862 564 001	240VPD
048 141 031	1862 709 001	210VPB
048 141 117	3082 179 032	MF210X
048 198 141 X	3000 365 001	KUPPL.-KIT
049 141 117 A	3082 075 531	MF210
049 141 117 D	3082 065 331	MF200
050 141 032 H	1862 956 003	210MB
050 141 033 K	1862 563 001	210VTP
050 141 117 A	3082 179 031	MF210
050 141 117 E	3082 235 132	M240
050 141 117 F	3082 179 233	MF210X
052 141 032	1862 403 031	190VTB
052 141 032 R	1861 547 638	180TPB
052 141 117 J	3082 068 631	MF180K
052 198 141 A	3000 004 002	KUPPL.-KIT
053 141 117	3082 178 132	MF228
055 141 130 F	3018 082 100	Drahtring
056 105 313 C	1863 869 001	Pilotlager
056 141 033 R	1861 456 339	190TPB
056 141 117	3082 046 531	MF190X
056 198 141 AX	3000 096 003	KUPPL.-KIT
058 105 266 G	2294 002 144	ZweiMassenSchwungrad

Vergleichsliste / Cross reference list  
Liste de correspondances / Listado de equivalencias

Nr. der Einbaufirma Vehicle Manuf. No. No. du constr. du véhicule Ref. de empresa montadora	Bestell-Nr. Référence Nr. No. de Reference Número de referencia	Teilebenennung Description Désignation Denominación pieza
--	--	--

Nr. der Einbaufirma Vehicle Manuf. No. No. du constr. du véhicule Ref. de empresa montadora	Bestell-Nr. Référence Nr. No. de Reference Número de referencia	Teilebenennung Description Désignation Denominación pieza
--	--	--

**AUDI**

058 141 031 B	1864 527 034	210B
058 141 031 E	1864 522 231	228B
058 141 117	3082 178 234	MF228
058 141 117 B	3082 307 232	MF228
059 121 350 C	2100 033 031	VL121L
059 141 031	1878 993 301	240TB
059 141 117	3082 014 131	MF215
059 141 117 E	3082 639 001	MF240
060 105 313 A	1863 869 002	Pilotlager
060 105 313 B	1863 869 003	Pilotlager
068 141 034 J	1862 185 031	210WTD
069 141 031 J	1861 761 035	215WTD
069 141 033 D	1861 868 032	228WTD
069 141 117 B	3082 025 531	MF215
06A 141 025	3082 194 233	M215
06A 141 025 A	3082 149 541	M210X
06A 141 025 E	3082 639 101	MF220
06A 141 025 K	3082 635 001	MF240
06A 141 031 B	1862 518 031	210VTB
06A 141 031 C	1862 516 343	215VTPB
06A 141 031 D	1864 998 201	220B
06A 141 031 K	1878 988 001	240TD
074 141 031 F	1878 043 141	228VPB
074 141 117 G	3082 235 031	M240
077 141 031 B	1862 306 031	240WTD
077 141 031 D	1862 366 031	240WTD
077 141 117 E	3082 235 134	M240
078 141 031 C	1864 980 001	240B
078 141 031 D	1864 979 001	228B
078 141 031 P	1864 996 702	228B
078 141 123 D	3082 635 003	MF240
078 141 123 E	3082 635 002	MF240
078 141 123 F	3082 635 302	MF240
084 141 165 B	3151 037 131	KZI-00
088 141 165 A	3151 193 041	KZIS-0
111 141 031 D	1864 121 536	180B
111 141 165 A	3159 140 037	KT-0
3035 125 70 00	1882 109 001	KS180J9
8920 490 05 00	1882 196 005	KS200
N 902 061 03	3096 005 000	Schraubens.

**AUDI (USA)**

026 141 033	1861 769 235	200TPD
026 141 117	3082 146 031	MF210
035 141 033	1861 626 034	228TD
035 141 033 J	1861 845 132	215TD
035 141 117 Q	3082 086 331	M228
049 141 117 D	3082 065 331	MF200
056 105 313 C	1863 869 001	Pilotlager
056 141 033 R	1861 456 339	190TPB
056 141 117	3082 046 531	MF190X
056 198 141 AX	3000 096 003	KUPPL.-KIT
060 105 313 A	1863 869 002	Pilotlager
069 141 117 B	3082 025 531	MF215
088 141 165 A	3151 193 041	KZIS-0

**BMW**

1 160 513	1864 375 042	180E
-----------	--------------	------

**BMW**

1 200 629	3151 142 202	KZI-1
1 202 265	3082 005 132	MF228
1 204 034	1861 661 133	228TD
1 204 224	3151 039 131	KZIS-1
1 204 225	3151 040 131	KZIS-1
1 206 937	3082 005 133	MF228
1 207 479	3082 007 338	MF240
1 223 028	3000 132 002	KUPPL.-KIT
1 223 031	3000 207 001	KUPPL.-KIT
1 223 078	1862 121 032	215TD
1 223 082	3000 104 002	KUPPL.-KIT
1 223 084	1861 508 233	215SPD
1 223 090	1864 906 002	215D
1 223 093	3000 131 002	KUPPL.-KIT
1 223 096	3000 203 002	KUPPL.-KIT
1 223 106	1864 919 001	228D
1 223 116	3000 132 003	KUPPL.-KIT
1 223 118	1861 922 133	228WTD
1 223 119	3000 132 004	KUPPL.-KIT
1 223 121	1861 931 033	240TD
1 223 126	3000 034 008	KUPPL.-KIT
1 223 129	1862 149 132	240TD
1 223 130	3000 458 001	KUPPL.-KIT
1 223 131	1861 931 034	240TD
1 223 161	1861 528 032	200SPE
1 223 163	1864 098 032	240D
1 223 207	1862 194 131	215TD
1 223 221	3082 209 031	M228
1 223 240	3000 304 001	KUPPL.-KIT
1 223 243	3000 305 001	KUPPL.-KIT
1 223 305	1862 266 031	228TD
1 223 313	3082 209 032	M228
1 223 317	3082 996 001	MF215
1 223 324	3082 998 001	MF228
1 223 330	3000 133 002	KUPPL.-KIT
1 223 331	3000 650 001	KUPPL.-KIT
1 223 337	3000 649 001	KUPPL.-KIT
1 223 355	3082 239 031	MF240
1 223 360	1864 958 001	240D
1 223 366	3151 231 031	KZIS-1
1 223 373	3000 546 001	KUPPL.-KIT
1 223 389	1864 488 031	280B
1 223 389	3151 235 031	KZIS-2
1 223 403	3482 927 001	MF265
1 223 408	3482 924 001	MF280
1 223 410	1862 442 031	280TB
1 223 450	1864 970 001	265D
1 223 479	3000 640 001	KUPPL.-KIT
1 223 520	3000 832 501	KUPPL.-KIT
1 223 521	1864 997 401	240D
1 223 531	3082 677 001	MF240
1 223 533	1864 981 001	240D
1 223 582	3151 231 032	KZIS-1
1 223 587	1864 997 602	240B
1 223 604	3082 637 901	MF240
1 223 605	1864 997 601	240B
1 223 607	3000 832 301	KUPPL.-KIT
1 223 608	3000 832 401	KUPPL.-KIT
1 223 612	3082 636 901	MF240
1 223 621	3000 836 601	KUPPL.-KIT

Vergleichsliste / Cross reference list  
Liste de correspondances / Listado de equivalencias

Nr. der Einbaufirma Vehicle Manuf. No. No. du constr. du véhicule Ref. de empresa montadora	Bestell-Nr. Référence Nr. No. de Reference Número de referencia	Teilebenennung Description Désignation Denominación pieza
--	--	--

Nr. der Einbaufirma Vehicle Manuf. No. No. du constr. du véhicule Ref. de empresa montadora	Bestell-Nr. Référence Nr. No. de Reference Número de referencia	Teilebenennung Description Désignation Denominación pieza
--	--	--

**BMW**

1 223 631	1864 997 501	265B
1 223 633	3000 832 601	KUPPL.-KIT
1 223 639	1864 997 701	228B
1 223 649	3000 832 201	KUPPL.-KIT
1 223 685	1864 996 901	228B
1 223 687	1864 997 001	240D
1 223 689	1864 996 902	228B
1 225 040	3000 002 007	KUPPL.-KIT
1 225 208	3082 005 134	MF228
1 225 279	3000 003 005	KUPPL.-KIT
1 225 591	3000 002 008	KUPPL.-KIT
1 225 645	3082 147 032	MF240
1 225 646	3082 147 031	MF240
1 225 681	3082 147 034	MF240
1 225 710	3082 151 031	MF228
1 225 716	3000 086 005	KUPPL.-KIT
1 225 738	3000 085 003	KUPPL.-KIT
1 225 854	3082 151 032	MF228
1 225 865	3082 061 232	MF215
1 225 955	3082 171 131	M215
1 226 141	3082 896 001	MF228
1 226 171	1861 837 032	228TD
1 226 221	3082 184 031	MF240
1 236 332	1864 374 033	180
1 237 571	1864 373 033	160
1 242 353	3054 001 030	Membranf.
1 242 358	3018 091 000	Drahtring
1 253 353	3082 007 333	MF240
1 253 355	1861 448 334	240PSD
1 287 829	2100 012 131	L100R-M40
1 338 508	3054 001 031	Membranf.
1 450 831	1864 419 032	165
1 451 269	3054 002 231	Membranf.
1 451 274	3018 085 000	Drahtring
1 451 511	3072 091 430	MX165
1 451 512	1864 378 132	165E
1 451 721	1864 400 031	180
1 454 408	3071 088 031	Anpressp.
1 454 784	3054 003 130	Membranf.
1 457 280	3072 092 230	Geh.-Deckel
1 464 092	3054 004 030	Membranf.
1 464 320	3071 086 331	Anpressp.
1 706 619	2100 012 131	L100R-M40
1 709 499	2100 011 031	VL120R
1 712 481	2100 010 031	VL121R
1 719 042	2100 012 131	L100R-M40
1 719 043	2100 012 131	L100R-M40
1 719 046	2100 011 031	VL120R
1 719 266	2100 012 131	L100R-M40
1 719 269	2100 011 031	VL120R
1 723 026	2100 012 131	L100R-M40
1 723 027	2100 012 131	L100R-M40
1 723 439	2100 010 032	VL121R
1 723 917	2100 012 131	L100R-M40
1 723 918	2100 012 131	L100R-M40
1 723 919	2100 012 131	L100R-M40
1 723 920	2100 012 131	L100R-M40
1 723 921	2100 012 131	L100R-M40
1 737 489	2100 010 032	VL121R
1 740 962	2100 012 131	L100R-M40

**BMW**

118 160 01 002	1881 052 212	KFS200
121 160 01 032	1882 225 101	HB225SPH
2 225 147	3082 147 033	MF240
2 226 428	3000 460 001	KUPPL.-KIT
2 226 504	3082 005 336	MF228
2 226 555	3000 457 001	KUPPL.-KIT
2 226 665	1862 168 132	228SPD
2 226 666	1862 210 231	228WTPD
2 226 957	3082 240 031	MF240
2 226 958	1864 098 033	240D
2 227 118	3082 147 238	MF240
2 227 158	1862 396 031	280TB
2 227 420	3151 235 032	KZIS-2
2 228 065	3082 281 031	MF240
2 228 289	3000 827 201	KUPPL.-KIT
2 229 006	3000 842 301	KUPPL.-KIT
2 229 028	3082 635 301	MF240
2 302 200	3071 072 030	Anpressp.
2 325 863	3071 098 930	Anpressp.
2 325 864	1864 523 632	180
2 330 024	3072 130 330	Geh.-Deckel
2 330 025	3072 128 530	ZSB.-Gehäuse, M180X
2 331 000	3072 133 030	ZSB.-Gehäuse, M165X
2 332 353	3071 093 031	Anpressp.
2 333 261	1864 526 231	165
2 333 322	3072 135 530	Geh.-Deckel
2 333 472	3072 136 030	Geh.-Deckel
2 345 597	3054 005 031	Membranf.
7 500 059	3082 635 202	MF230
7 500 060	3082 635 201	MF230
7 500 061	3000 842 101	KUPPL.-KIT
7 500 062	3000 842 001	KUPPL.-KIT
7 500 063	3082 635 203	MF230
7 500 065	3000 842 201	KUPPL.-KIT
9 056 476	3000 003 003	KUPPL.-KIT
9 069 012	3000 086 007	KUPPL.-KIT
9 096 010	3000 034 010	KUPPL.-KIT
9 981 205	1863 821 001	Pilotlager

**BUGATTI**

B2103039-3A	3083 018 003	GMFZ240
B2106716.10	1862 455 031	240TDC

**CHRYSLER**

4412978	3082 167 134	MF228
4505323	1862 274 031	228MTB
4505353	3151 998 201	KZAS-1
4505430	3082 167 135	MF228
4511057	1862 333 031	228MTB
4626646	3000 711 001	KUPPL.-KIT
4641106	3089 998 901	Modul Kuppl.
4641555	3089 002 031	Modul Kuppl.
4670026	3151 998 101	KZIS-1
4670073	1862 378 031	240VTB
4670074	3082 245 031	MF240
4670075	3089 001 131	Modul Kuppl.

Vergleichsliste / Cross reference list  
Liste de correspondances / Listado de equivalencias

Nr. der Einbaufirma Vehicle Manuf. No. No. du constr. du véhicule Ref. de empresa montadora	Bestell-Nr. Référence Nr. No. de Référence Número de referencia	Teilebenennung Description Désignation Denominación pieza
--	--	--

Nr. der Einbaufirma Vehicle Manuf. No. No. du constr. du véhicule Ref. de empresa montadora	Bestell-Nr. Référence Nr. No. de Référence Número de referencia	Teilebenennung Description Désignation Denominación pieza
--	--	--

**CHRYSLER**

4670095	3089 998 801	Modul Kuppl.
52104044	1878 993 901	265VTB
52104045	3082 639 701	MF267
52104078	1878 992 901	265VTB
53007583	3082 218 031	MF228
53007584	1862 292 031	228TPB
53008258	3482 998 602	MF265
53008259	1878 993 801	265TB
53008342	3151 998 202	KZAS-1
53009860	3482 998 601	MF265

**CITROEN**

00 56 670 600	3151 841 001	KZAS-00
2004.T2	3082 701 001	MF200
2004.V5	3082 284 231	MF180
2041.42	3151 826 001	KZIS-00
2041.50	3151 276 501	KZAS-0
2050.17	3000 633 001	KUPPL.-KIT
2050.39	3000 742 001	KUPPL.-KIT
2050.53	3000 841 201	KUPPL.-KIT
2055.55	3000 844 301	Kupplungs-Kit
2055.N1	1862 932 102	180PE
2055.N2	1862 597 001	200TP
2055.P5	1878 988 203	200VTB
2055.Q2	1862 542 131	180VTB
2055.R0	1878 988 202	200VTB
5 432 501 Z	1850 280 643	M235U
5 478 534 H	3151 848 001	KZAS-0
5 491 396	1861 782 143	228TPB
75 492 172	1850 282 651	KZI-0B
75 492 217	1864 927 002	160E
79 10 011 860	3151 842 001	KZAS-00
95 494 929	1850 282 663	KZI-0
95 495 084	1862 933 001	215CE
95 559 037	3000 163 001	KUPPL.-KIT
95 559 054	3000 306 001	KUPPL.-KIT
95 584 419	3000 093 002	KUPPL.-KIT
95 596 203	3000 164 001	KUPPL.-KIT
95 597 192 80	3082 150 031	MF228
95 597 416	1861 782 103	228TPB
95 612 162	3000 108 002	KUPPL.-KIT
95 613 501	1861 929 042	180TPB
95 618 294	3000 035 002	KUPPL.-KIT
95 632 504	1862 983 001	228CPE
95 644 579	3000 653 001	KUPPL.-KIT
95 650 981	3000 291 002	KUPPL.-KIT
95 650 982	3000 438 001	KUPPL.-KIT
95 656 585	3000 632 001	KUPPL.-KIT
95 656 586	3000 350 001	KUPPL.-KIT
95 658 526	3000 567 001	KUPPL.-KIT
95 661 742	3000 561 001	KUPPL.-KIT
95 663 064	3000 597 001	KUPPL.-KIT
95 666 856	3000 654 001	KUPPL.-KIT
95 666 913	3000 108 002	KUPPL.-KIT
95 672 170	3000 781 001	KUPPL.-KIT
96 002 046	3151 860 001	KZIS-1
96 012 768	3082 799 001	MF215
96 017 055	1862 935 001	215WCE
96 034 171	1862 826 001	228WCE

**CITROEN**

96 063 016	1862 784 002	228VTP
96 066 029	3082 774 001	MF200
96 080 625	1862 784 001	228VTP
96 087 342	3082 971 001	MF235
96 088 393	3082 975 001	MF235
96 092 637	3151 874 001	KZIS-1
96 092 637	3151 874 002	KZIS-1
96 103 694	1862 689 001	235TP
96 105 180	3083 901 001	MFZ215
96 112 485	1862 785 001	228TP
96 128 600	1862 556 001	228VTP
96 135 864	3082 666 001	MF235
96 153 969	1862 593 001	215TP
96 153 970	1862 592 001	215TP
96 177 872 80	3082 640 101	MF180
96 177 874	1878 994 301	180VB
96 186 317 80	3082 640 201	MF215
96 198 879 80	3082 642 001	MFZ235
96 210 480	1862 551 001	228VTP
96 223 533	1862 557 001	228TP
96 226 479	1862 547 001	180TP
97 518 607	1862 882 042	200VTPB
97 531 981	1862 127 043	180TB
97 533 974	1862 870 002	200CE
97 535 990	3082 921 001	MF215
97 535 991	1862 985 001	215CPE
AM31401C	1850 282 143	KZA-00
AY8312000A	1850 280 385	K160

**DACIA**

7700 577 364	1862 127 042	180TB
7700 589 025	1861 871 042	170PB
7701 461 381	3000 310 001	KUPPL.-KIT
7701 461 382	3000 167 001	KUPPL.-KIT

**DAEWOO**

90236571	1862 903 041	215VTPB
96129618	1862 136 043	200VTPB
96138855	1878 994 601	215TB
96138856	3082 641 201	MF215
96162008	3082 177 031	MF203X
96181631	3151 809 002	KZIS-1

**DAIHATSU**

31210-12040	3082 826 001	MF180
31210-14080	3082 812 001	MF200
31210-26050	3082 894 001	MF235
31210-87103	3082 787 001	MF190
31210-87106	3082 641 601	MF190
31210-87215	3082 957 003	MF160
31210-87217	3082 959 002	MF170
31210-87401	3082 636 801	MF200
31210-87506	3082 957 002	M160X
31210-87604	3082 867 005	MF240
31210-87606	3082 867 006	MF240
31210-87611	3082 641 501	MF240
31210-87612	3082 769 002	MF203
31210-87701	3082 876 001	M160X

Vergleichsliste / Cross reference list  
Liste de correspondances / Listado de equivalencias

Nr. der Einbaufirma Vehicle Manuf. No. No. du constr. du véhicule Ref. de empresa montadora	Bestell-Nr. Référence Nr. No. de Reference Número de referencia	Teilebenennung Description Désignation Denominación pieza
--	--	--

Nr. der Einbaufirma Vehicle Manuf. No. No. du constr. du véhicule Ref. de empresa montadora	Bestell-Nr. Référence Nr. No. de Reference Número de referencia	Teilebenennung Description Désignation Denominación pieza
--	--	--

**DAIHATSU**

31210-87703	3082 877 001	M170
31210-87708	3082 946 002	M180
31210-87711	3082 764 001	MF185
31210-87713	3082 904 001	M170
31210-87714	3082 764 002	MF185
31230-87202	1863 841 001	GR.0
31230-87280	3151 996 401	KZIS-0
31230-87504	3151 879 001	KZIS-0
31230-87604	3151 880 001	KZIS-1
31230-87705	3151 884 001	KZAS-0
31250-12071	1861 812 002	180CB
31250-12081	1862 472 031	200TB
31250-14090	1861 827 002	190CB
31250-87103	1862 839 003	180TB
31250-87224	1862 906 004	160TB
31250-87226	1862 896 003	170TB
31250-87401	1878 990 101	190TB
31250-87513	1862 906 003	160TB
31250-87557	1878 992 301	180TB
31250-87602	1862 801 006	240TB
31250-87606	1862 801 007	240TB
31250-87609	1862 676 001	200TPB
31250-87702	1862 895 004	160CB
31250-87704	1862 949 002	170CB
31250-87706	1862 896 002	170CB
31250-87708	1862 896 004	170TB
31250-87709	1862 731 001	170CB
31250-87710	1862 723 001	170TPB
31250-87721	1862 573 001	190TB
493089	1878 991 701	180TE
493145	3082 637 401	MF185
90363-33080	1863 820 001	GR.0
90363-40022	1863 836 001	GR.1

**FIAT**

1303255080	1862 550 001	228VTP
1304432080	1862 550 002	228VTP
4208127	3082 107 147	MF180
4263658	1850 282 087	KZA-0
4304523	1864 927 001	160E
4329672	3082 133 041	MF200
4428280	3082 033 031	M215
4438567	1850 282 189	KZI-0
46432432	1864 984 001	235D
46452723	1878 855 001	200TP
46454363	1878 993 201	200VTP
46454365	1878 988 204	200VTB
46550933	1862 548 001	230TP
5490932	3082 150 031	MF228
5515790	1862 826 001	228WCE
5881265	1850 280 643	M235U
5881265	1861 782 143	228TPB
5881266	1862 997 003	160CE
5881934	3082 107 045	MF180
5882296	1862 757 001	200CE
5888129	3082 112 031	MF190
5888350	3000 308 001	KUPPL.-KIT
5888354	3000 135 002	KUPPL.-KIT
5888370	3000 217 101	KUPPL.-KIT

**FIAT**

5888375	3000 472 001	KUPPL.-KIT
5888386	3000 218 001	KUPPL.-KIT
5888392	3000 222 001	KUPPL.-KIT
5888400	3000 059 002	KUPPL.-KIT
5888408	3000 471 002	KUPPL.-KIT
5888420	3000 230 002	KUPPL.-KIT
5888467	3000 293 001	KUPPL.-KIT
5888473	3000 471 001	KUPPL.-KIT
5888477	3000 289 001	KUPPL.-KIT
5888478	1850 280 248	M160U
5888481	3000 717 001	KUPPL.-KIT
5888495	3000 060 002	KUPPL.-KIT
5888510	3000 432 001	KUPPL.-KIT
5888512	3000 230 003	KUPPL.-KIT
5888513	3000 289 002	KUPPL.-KIT
5888725	3000 472 003	KUPPL.-KIT
5888809	3000 231 001	KUPPL.-KIT
5888925	3000 433 001	KUPPL.-KIT
5888963	3000 345 001	KUPPL.-KIT
5890241	3000 344 001	KUPPL.-KIT
5890408	3000 222 002	KUPPL.-KIT
5890411	3000 314 001	KUPPL.-KIT
5890415	3000 467 001	KUPPL.-KIT
5890416	3000 347 001	KUPPL.-KIT
5890791	3000 576 001	KUPPL.-KIT
5890800	3000 470 002	KUPPL.-KIT
5892109	3000 598 001	KUPPL.-KIT
5892492	3000 309 001	KUPPL.-KIT
5892494	3000 216 001	KUPPL.-KIT
5892668	3000 468 001	KUPPL.-KIT
5893657	3000 631 001	KUPPL.-KIT
5894054	3000 627 001	KUPPL.-KIT
5894055	3000 628 001	KUPPL.-KIT
5894382	3000 630 001	KUPPL.-KIT
5894389	3000 774 001	KUPPL.-KIT
5894390	3000 774 002	KUPPL.-KIT
5894391	3000 743 001	KUPPL.-KIT
5895038	3000 796 001	KUPPL.-KIT
5895164	3000 789 001	KUPPL.-KIT
5895264	3000 792 001	KUPPL.-KIT
5895417	3000 793 001	KUPPL.-KIT
5895418	3000 794 001	KUPPL.-KIT
5895590	3000 827 401	KUPPL.-KIT
5944103	1862 873 042	228VTB
5950714	3151 836 001	KZIS-0
5954175	1850 282 127	KZI-0
5990106	1862 284 031	228TB
5991916	3151 840 001	KZAS-0
60809069	1862 619 001	235CP
60811609	3151 903 001	KZIZ-2
7 588 805	3151 130 141	KZIS-0
71711704	3000 844 401	Kupplungs-Kit
71711723	3000 827 301	KUPPL.-KIT
71711930	3000 727 001	KUPPL.-KIT
7547185	3082 888 001	MF215
7547973	1862 827 001	215CE
7579234	1861 881 132	170TB
7579311	1862 799 001	160WCE
7590239	1850 280 280	MF160U
7590240	3082 144 244	MF160

Vergleichsliste / Cross reference list  
Liste de correspondances / Listado de equivalencias

Nr. der Einbaufirma Vehicle Manuf. No. No. du constr. du véhicule Ref. de empresa montadora	Bestell-Nr. Référence Nr. No. de Reference Número de referencia	Teilebenennung Description Désignation Denominación pieza	Nr. der Einbaufirma Vehicle Manuf. No. No. du constr. du véhicule Ref. de empresa montadora	Bestell-Nr. Référence Nr. No. de Reference Número de referencia	Teilebenennung Description Désignation Denominación pieza
--	--	--	--	--	--

FIAT

7610815	1862 805 002	180WCE
7619343	1861 694 134	180PB
7619982	1862 935 001	215WCE
7625958	3151 895 001	KZAS-0
7628856	3151 837 002	KZIS-0
7652033	1862 683 001	215TP
7665048	1878 038 642	200TPB
7667920	1862 682 001	200TP
7671207	3082 984 001	M215
7671208	1862 681 001	215TP
7672885	1862 684 001	180TP
7676856	3082 205 143	MF228
7679668	1862 618 001	160CP
7689037	1862 256 131	228TPB
77 412 510	1862 910 003	215CE
7701192	1878 993 401	200VTP
77177515	1862 128 042	180TB
77206510	1862 129 042	180TB
7729412	3082 862 001	M170
7729413	1862 888 005	170ME
7735058	3082 707 001	MF190
7735061	1862 602 001	190TP
7737481	3082 700 001	MF215
7737483	3082 710 001	MF215
7741322	1862 595 001	200VTP
77418500	3088 001 201	M200X/TPB
77419510	1862 930 004	215CTE
7745800	3082 650 002	MF200
77514510	1862 865 002	215WCE
77515510	1862 930 005	215CTE
7767189	1878 851 001	215TP
7769082	3082 651 001	MF230
7781280	1862 795 001	215TP
7781592	3082 650 001	MF200
7788472	3082 649 001	MF215
89138510	1861 647 142	200TPB
89148501	1850 280 452	MF215
89175510	1862 997 001	160CE
95632504	1862 983 001	228CPE
95638806	1862 933 001	215CE
9567207487	3000 740 001	KUPPL.-KIT
9567208487	3000 775 002	KUPPL.-KIT
9567217080	3000 781 001	KUPPL.-KIT
9567218280	3000 776 001	KUPPL.-KIT
9567718080	3000 776 002	KUPPL.-KIT
9609088280	3151 826 001	KZIS-00
9609263780	3151 874 001	KZIS-1
9609263780	3151 874 002	KZIS-1
9612860080	1862 556 001	228VTP
9613586280	3082 799 001	MF215
9613586480	3082 666 001	MF235
9621048080	1862 551 001	228VTP
9622353380	1862 557 001	228TP

FORD / EUROPA

1 004 521	1878 995 402	220VB
1 005 193	1862 509 031	210VTB
1 005 562	1878 995 401	220VB
1 006 169	3000 816 001	KUPPL.-KIT

FORD / EUROPA

1 007 375	3000 824 002	KUPPL.-KIT
1 008 489	3082 272 232	M228
1 008 491	1862 486 031	228VTB
1 009 136	3000 243 002	KUPPL.-KIT
1 013 684	3000 651 131	KUPPL.-KIT
1 018 702	3000 803 001	KUPPL.-KIT
1 018 704	3000 786 001	KUPPL.-KIT
1 020 735	3000 823 801	KUPPL.-KIT
1 023 704	1864 511 031	240B
1 025 836	3000 820 131	KUPPL.-KIT
1 026 539	3182 998 601	HHIS-1
1 030 167	1862 313 344	240TB
1 030 482	1878 994 701	210VTB
1 031 127	3000 834 401	KUPPL.-KIT
1 031 128	3000 824 401	KUPPL.-KIT
1 031 130	1878 008 031	240VTB
1 031 131	3000 823 901	KUPPL.-KIT
1 039 229	1862 487 031	180VTB
1 041 195	1878 016 031	210VTB
1 053 991	3000 830 501	KUPPL.-KIT
1 057 539	3000 837 501	KUPPL.-KIT
1 057 767	6270 998 600	Schlauchleitung
1 057 768	6270 998 700	Schlauchleitung
1 061 863	1878 987 901	220VTB
1 061 874	1878 040 731	228VTB
1 061 877	1878 040 031	210VTB
1 075 681	1878 988 201	200VTB
1 075 778	3182 998 301	HHIS-1
1 077 990	3000 842 601	KUPPL.-KIT
1 077 992	3000 844 001	Kupplungs-Kit
1 078 013	3000 844 101	Kupplungs-Kit
1 095 275	6270 998 800	Schlauchleitung
1 095 276	6270 998 900	Schlauchleitung
1 321 101	3000 823 802	KUPPL.-KIT
1 508 162	1850 282 154	KZA-0
1 518 384	1861 332 101	165PB
1 518 385	1861 696 044	190PB
1 518 406	3082 012 131	MF165
1 518 408	3082 013 031	MF190
1 518 948	1882 169 103	X190
1 558 248	3082 016 031	M215
1 562 627	1861 696 045	190PB
1 576 888	1861 614 032	228PB
1 596 468	1863 869 006	Pilotlager
1 632 599	1861 947 032	200TPB
1 638 235	1861 746 035	165CEL
1 643 771	1861 747 033	190CEL
1 650 260	1862 179 033	242TD
1 650 572	1861 875 033	232WTB
1 656 401	3082 943 041	MF220
1 953 888	3000 744 001	KUPPL.-KIT
1 953 889	3000 745 001	KUPPL.-KIT
1 960 052	3000 834 501	KUPPL.-KIT
11 466 239	1861 287 141	190CX
3 250 015	3082 850 001	MF190
3 250 017	3151 827 001	KZIS-0
3 252 694	1862 854 002	225CTB
3 252 695	3151 807 001	KZIS-1
3 255 963	1862 852 002	190CTB
3 396 879	1862 647 001	215CPB

Vergleichsliste / Cross reference list  
Liste de correspondances / Listado de equivalencias

Nr. der Einbaufirma Vehicle Manuf. No. No. du constr. du véhicule Ref. de empresa montadora	Bestell-Nr. Référence Nr. No. de Reference Número de referencia	Teilebenennung Description Désignation Denominación pieza
--	--	--

Nr. der Einbaufirma Vehicle Manuf. No. No. du constr. du véhicule Ref. de empresa montadora	Bestell-Nr. Référence Nr. No. de Reference Número de referencia	Teilebenennung Description Désignation Denominación pieza
--	--	--

FORD / EUROPA

3 396 881	3082 648 001	M225
3 396 882	3082 759 001	M225
3 730 232	1878 850 001	240TB
3 730 235	3082 928 001	MF240
5 006 971	3082 153 031	MF200
5 011 056	3000 047 008	KUPPL.-KIT
5 011 061	3000 088 002	KUPPL.-KIT
5 011 079	3000 047 010	KUPPL.-KIT
5 013 354	3000 030 008	KUPPL.-KIT
5 013 615	3000 120 001	KUPPL.-KIT
5 014 183	3000 119 001	KUPPL.-KIT
5 014 445	3000 058 003	KUPPL.-KIT
5 014 456	3000 047 009	KUPPL.-KIT
5 014 457	3000 136 001	KUPPL.-KIT
5 016 463	3000 212 003	KUPPL.-KIT
5 019 392	3000 294 001	KUPPL.-KIT
5 019 698	3000 182 002	KUPPL.-KIT
5 020 015	3000 336 001	KUPPL.-KIT
5 020 022	3000 244 001	KUPPL.-KIT
5 020 275	3000 383 001	KUPPL.-KIT
5 020 672	3000 243 001	KUPPL.-KIT
5 020 673	3000 122 002	KUPPL.-KIT
5 023 450	1861 857 132	215TPB
5 023 451	1861 790 033	242TD
5 024 278	3000 330 001	KUPPL.-KIT
5 024 279	3000 329 001	KUPPL.-KIT
5 024 280	3000 334 001	KUPPL.-KIT
5 025 987	3082 879 042	MF215
5 026 186	3000 389 002	KUPPL.-KIT
5 026 188	3000 389 004	KUPPL.-KIT
5 028 342	3000 664 001	KUPPL.-KIT
5 028 344	3000 608 001	KUPPL.-KIT
5 029 119	3000 770 001	KUPPL.-KIT
5 030 177	3000 670 031	KUPPL.-KIT
5 030 178	3000 823 601	KUPPL.-KIT
5 030 179	3000 824 801	KUPPL.-KIT
5 030 181	3000 823 501	KUPPL.-KIT
5 030 184	3000 769 001	KUPPL.-KIT
6 005 158	1861 491 035	242XTB
6 081 415	1863 869 007	Pilotlager
6 091 025	3151 803 003	KZIS-1
6 094 170	3082 080 033	MF165
6 103 116	3082 076 031	M228K
6 103 118	3082 131 031	MF215
6 104 432	3082 122 132	MF242
6 107 850	3082 192 041	MF190
6 120 888	3082 118 033	MF242
6 124 270	3151 803 001	KZIS-1
6 124 271	3151 192 041	KZIS-0
6 152 130	1862 900 043	220TPB
6 157 277	3151 810 004	KZIS-1
6 164 967	3151 843 001	KZIS-0
6 186 656	1862 821 001	242VTPB
6 189 348	3482 918 001	MF265
6 189 519	3151 890 001	KZIS-1
6 522 320	1862 301 031	190VTB
6 575 361	1862 606 001	240VTB
6 671 345	3082 237 031	MF265
6 741 999	1862 496 041	220VTB
6 742 010	3082 274 041	MF220

FORD / EUROPA

6 798 959	1864 969 001	240D
6 798 960	3082 697 001	M240
6 828 870	1862 820 001	220VTB
6 846 395	3151 073 031	KZIS-0
6 868 821	1862 607 001	240VTB
6 868 822	3082 716 001	MF240
6 920 720	1862 348 031	242VTPB
6 920 721	1862 347 131	242VTB
6 928 450	3151 891 001	KZIS-0
6 973 998	3082 085 034	MF190
6 973 999	3082 196 131	MF242
6 974 001	3082 223 031	MF190X
7 089 748	3082 251 343	M240
7 119 994	1878 860 001	228VTB
7 134 559	3082 263 131	MF240
7 166 796	3151 889 001	KZIS-1
7 226 743	3082 646 001	M228
7 300 530	3082 640 801	MF215
7 313 832	1862 558 001	240VTB
7 321 389	3082 668 001	MF240
7 351 669	1862 250 031	242WTPB
7 351 670	3082 276 031	M240
7045 932	3182 998 904	HHIS-1
7113 400	3182 998 901	HHIS-1
7113 401	3182 998 902	HHIS-1
7326 178	3182 998 903	HHIS-1
80 VB-7550-CA	1861 765 131	242TPB
93 FG-7563-AA	3082 085 138	MF190
93 FG-7563-BA	3082 223 133	MF190X
96 FG-7563-D2A	3082 277 131	MF210
96 GG-7563-B2A	3082 282 031	M240
96 WT-7A564-AB	3182 998 601	HHIS-1
97 AG-7563-AA	3082 636 001	MF210
97 BG-7563-EA	3082 286 031	M240
97 BG-7563-VA	3082 287 031	M240
97BG-7550-A3B	1878 992 001	228MB
97BG-7563-A3A	3082 637 501	M228
R207 16 460 E	1862 892 002	225CPB
XS41-7563-BC	3082 635 004	MF220
XS41-7563-DC	3082 634 901	MF228
XS41-7563-RB	3082 304 431	M228
XS41-7563-SA	3082 304 332	MF210

HONDA

22105-P02-505	3000 821 701	KUPPL.-KIT
22105-P13-505	3000 821 401	KUPPL.-KIT
22105-P13-515	3000 821 301	KUPPL.-KIT
22105-P13-525	3000 821 302	KUPPL.-KIT
22105-P1G-305	3000 834 601	KUPPL.-KIT
22105-P54-505	3000 821 601	KUPPL.-KIT
22105-PK1-505	3000 659 001	KUPPL.-KIT
22105-PK1-535	3000 660 001	KUPPL.-KIT
22105-PK1-555	3000 663 001	KUPPL.-KIT
22105-PM1-505	3000 390 001	KUPPL.-KIT
22105-PM7-535	3000 683 002	KUPPL.-KIT
22105-PR3-505	3000 821 501	KUPPL.-KIT
22200-671-010	1861 811 002	190CB
22200-689-020	1861 951 001	200CB
22200-P13-005	1878 998 402	220TPB



Vergleichsliste / Cross reference list  
Liste de correspondances / Listado de equivalencias

Nr. der Einbaufirma Vehicle Manuf. No. No. du constr. du véhicule Ref. de empresa montadora	Bestell-Nr. Référence Nr. No. de Reference Número de referencia	Teilebenennung Description Désignation Denominación pieza
--	--	--

Nr. der Einbaufirma Vehicle Manuf. No. No. du constr. du véhicule Ref. de empresa montadora	Bestell-Nr. Référence Nr. No. de Reference Número de referencia	Teilebenennung Description Désignation Denominación pieza
--	--	--

**HONDA**

22200-P1G-004	1878 991 301	210TB
22200-P2E-003	1878 992 601	200GU
22200-P2T-005	1878 992 701	210TB
22200-P2Y-005	1878 992 501	200GU
22200-P3F-035	1878 987 703	220TB
22200-P3Y-005	1878 992 502	200GU
22200-P5M-005	1878 989 101	210TB
22200-P5P-005	1878 987 601	210TB
22200-P73-015	1878 987 603	210TB
22200-P7A-005	1878 987 801	200TB
22200-PAA-003	1878 986 501	200TB
22200-PDE-015	1878 987 702	220TB
22200-PE0-020	1862 878 002	190CB
22200-PEL-005	1878 987 602	210TB
22200-PH4-G00	1862 846 001	210CB
22200-PK1-000	1862 843 002	210TB
22200-PL2-G11	1862 740 001	225CB
22200-PM0-010	1862 626 001	190PB
22200-PM7-J10	1862 610 001	200TB
22200-PM7-L01	1862 578 001	210PB
22200-PT1-020	1862 611 001	225TB
22300-671-000	3082 835 001	MX190K
22300-689-000	3082 836 001	MF200
22300-P14-005	3082 642 602	MF225
22300-P1G-004	3082 637 101	MF210
22300-P2E-003	3082 638 102	MF200
22300-P2T-015	3082 638 201	MF220
22300-P2Y-005	3082 638 101	MF200
22300-P5K-005	3082 634 401	MF225
22300-P5M-005	3082 635 701	M225
22300-P72-005	3082 635 801	MF220
22300-P73-005	3082 634 701	MF220
22300-P7A-015	3082 634 601	MF200
22300-PA6-020	3082 845 001	M190X
22300-PD2-030	3082 930 001	MF200
22300-PE1-040	3082 913 001	MF190
22300-PE5-030	3082 747 001	MF190
22300-PEL-015	3082 634 501	MF210
22300-PH4-G00	3082 789 001	M210
22300-PK1-010	3082 695 001	MF220
22300-PK2-S02	3082 696 001	MF215
22300-PL2-G10	3082 694 001	MF225
22300-PM5-000	3082 816 002	MF203
22300-PM5-L00	3082 693 001	MF210
22300-PM7-L00	3082 692 001	MF210
22300-PR3-010	3082 788 001	MF220
22300-PT4-000	3082 717 001	M225
22300-PT7-023	3082 634 101	MF220
22300-PY3-000	3082 642 801	MF2240
22810-P20-005	3151 906 001	KZIS-1
22810-P22-008	3151 998 401	KZIS-1
22810-P6A-00	3151 997 001	KZA-1
22810-PC8-923	3151 817 001	KZIS-1
22810-PE6-921	3151 820 001	KZIS-00
22810-PF5-008	3151 862 001	KZIS-1
22810-PG2-008	3151 886 001	KZIS-1
22810-PL3-005	3151 867 001	KZIS-1
22863-634-023	1863 815 001	GR.1
22863-689-023	1863 835 002	GR.0

**HYUNDAI**

41100-36020	1878 996 301	185TB
41100-36620	1862 597 002	200TP
41100-37020	1862 800 001	225CPB
41300-21111	3082 832 042	MF180
41300-32000	3082 881 001	MF215
41300-34320	3082 664 002	MF215
41300-36020	3082 641 401	MF185
41300-36620	3082 675 001	MF200
41300-37020	3082 933 001	MF225
41421-21300	3151 808 001	KZIS-1
MD719469	3151 832 001	KZIS-1
MD724736	3082 931 001	MF225
MD728703	1862 862 002	225CTB
MD732505	3082 784 001	MF225

**INNOCENTI**

39462001	1850 280 449	M190
----------	--------------	------

**ISUZU**

614 706	1863 818 001	Pilotlager
614 781	1863 870 201	Pilotlager
660 018	3082 676 001	M240
664 221	1862 561 001	240TB
668 335	1863 863 001	G3
668 657	3151 998 501	KZISZ-1
8-94101-243-0	1863 805 002	GR 1
8-94105-062-0	3082 926 001	MF215
8-94125-567-0	3082 927 001	MF215
8-94133-417-1	3151 866 001	KZI-1
8-94148-441-0	3082 850 003	MF190
8-94258-397-1	3082 925 001	MF215
8-94311-859-1	1862 649 001	240VTP
8-94314-393-0	1862 736 001	185TP
8-94314-675-0	1862 802 002	215TPB
8-94374-897-4	3482 933 001	MZ260
8-94374-898-1	1862 581 001	260PB
8-94375-247-0	3082 671 001	M250
8-94379-499-0	1863 860 001	GR.2
8-94400-891-0	3082 961 001	MF200
8-94419-969-0	3082 746 001	MF215
8-94419-970-0	3082 837 002	MF215
8-94451-042-0	1862 819 001	215TPB
8-94454-010-1	3082 790 001	M240
8-94462-030-3	3082 760 001	M240
8-94479-249-0	1862 629 001	215TPB
8-97066-345-0	1862 560 001	250TPB
8-97109-246-0	3082 640 001	M250
9-00095-040-0	1863 805 001	GR.1
94377417	3151 998 501	KZISZ-1
94435011	3082 688 001	M225
94453749	1862 572 001	225TPB

**KIA**

OHE07-16-410B	3082 878 002	M225
OK201-16-510	3151 858 001	KZIS-0
OK203-16-410	3082 675 002	MF200
OK203-16-460	1862 559 001	200TPB
OR207-16-460H	1862 854 002	225CTB

Vergleichsliste / Cross reference list  
Liste de correspondances / Listado de equivalencias

Nr. der Einbaufirma Vehicle Manuf. No. No. du constr. du véhicule Ref. de empresa montadora	Bestell-Nr. Référence Nr. No. de Reference Número de referencia	Teilebenennung Description Désignation Denominación pieza
--	--	--

Nr. der Einbaufirma Vehicle Manuf. No. No. du constr. du véhicule Ref. de empresa montadora	Bestell-Nr. Référence Nr. No. de Reference Número de referencia	Teilebenennung Description Désignation Denominación pieza
--	--	--

**KIA**

FE63-16-410	3082 878 002	M225
FE67-16-460A	1862 854 002	225CTB
H606-16-510	3151 807 001	KZIS-1
K013-16-410	3082 641 101	M225
K013-16-460	1878 995 501	225TB
K20N-16-410	3082 641 301	M200
K20N-16-460	1878 996 001	200TB
K920-16-410	3082 641 102	M225
KK140-16-460	1862 839 002	180TB
KO11-16-410	3082 640 302	M225
KO11-16-460	1878 994 501	225TB
MB301-16-410B	3082 946 004	MF180
OK954-16-460A	1878 992 201	225TB

**LADA (SHIGULI/VAZ)**

2101-160 1185	1850 282 185	KZA-0
2108-160 1130	1861 696 146	190PB
2108-160 1180	3151 821 002	KZAS-0
2121-160 1130	1861 647 142	200TPB
2141-160 1130	1862 134 032	200MPB

**LAMBORGHINI**

2101033	1861 201 104	250CB
2108646	1861 515 336	228RPD
2109862	1861 561 002	240TD
2111111	3082 074 001	MF240KSPH
2121294	3082 165 001	GMFZ250
2121295	1861 981 102	250GTZ
2129353	3151 214 001	KZI/Z-2

**LANCIA**

4 409 361	3151 130 141	KZIS-0
4191226	3082 144 244	MF160
4192150	3151 840 001	KZAS-0
4211965	1862 997 001	160CE
4304521	1850 282 189	KZI-0
4304524	1864 927 001	160E
4316746	1850 280 452	MF215
4420978	1861 694 134	180PB
4428170	3082 112 031	MF190
46415760	1864 984 001	235D
46415760	3082 659 001	MFZ235
46462448	1878 049 641	180CE
5 890 242	3000 344 001	KUPPL.-KIT
5881934	3082 107 045	MF180
5881938	1861 647 142	200TPB
5882295	1862 827 001	215CE
5882379	3082 033 031	M215
5888359	3000 218 001	KUPPL.-KIT
5888366	3000 217 101	KUPPL.-KIT
5888734	3000 222 001	KUPPL.-KIT
5888963	3000 345 001	KUPPL.-KIT
5890310	3000 343 001	KUPPL.-KIT
5890834	3000 727 001	KUPPL.-KIT
5891659	3000 746 001	KUPPL.-KIT
5892498	3000 472 003	KUPPL.-KIT
5893738	3000 222 002	KUPPL.-KIT
5893778	3000 576 001	KUPPL.-KIT

**LANCIA**

5894054	3000 627 001	KUPPL.-KIT
5894887	3000 795 001	KUPPL.-KIT
5894939	3000 795 002	KUPPL.-KIT
5895038	3000 796 001	KUPPL.-KIT
5895222	3000 797 001	KUPPL.-KIT
5945893	1862 757 001	200CE
7534511	1862 910 004	215CE
7546804	3082 133 041	MF200
7547185	3082 888 001	MF215
7565534	1862 910 003	215CE
7619341	1861 881 132	170TB
7619342	1862 128 042	180TB
7625958	3151 895 001	KZAS-0
7628856	3151 837 002	KZIS-0
7651775	1862 256 131	228TPB
7652033	1862 683 001	215TP
7667920	1862 682 001	200TP
7671207	3082 984 001	M215
7671208	1862 681 001	215TP
7672885	1862 684 001	180TP
7680024	1862 284 031	228TB
77130500	1850 280 280	MF160U
7735058	3082 707 001	MF190
7736751	1862 601 001	235TP
7767152	1862 548 001	230TP
7767236	1862 548 002	230TP
7769083	3082 661 001	MF230
7781280	1862 795 001	215TP
7787298	3082 660 001	MFZ235
7787515	3151 903 001	KZIZ-2
81810081726312	1882 180 003	KS180J9
8183302248736	1861 301 002	200CB
81833081727263	1881 059 207	KS200
82276463	3082 133 042	MF200
82293730	1850 480 040	MF215
82314496	1850 282 605	KZIS-0B/34
82323218	1850 282 635	KZIS-1B/34

**MASERATI**

32.46.62.105	1864 498 001	240D
374601106	1862 481 331	240WTD
374640105	1861 931 140	240TD
384600110	1878 053 831	240WTD
39.46.50.101	3082 250 031	MFZ240

**MAZDA**

0222-16-222	1863 801 001	GR.2
0324-16-410	3082 823 001	MF180
0820-16-510 A	3151 801 001	KZA-1
0839-16-410 B	3082 804 001	MF215
1246-22-460	1861 810 002	215PCB
1391-16-510 A	3151 827 001	KZIS-0
1769-16-410 A	3082 847 001	MF215
1E00-16-540A	3182 998 601	HHIS-1
1E03-16-400	3000 651 131	KUPPL.-KIT
1E03-16-460	1862 487 031	180VTB
1E07-16-400	3000 803 001	KUPPL.-KIT
1E07-16-460	1862 509 031	210VTB

Vergleichsliste / Cross reference list  
Liste de correspondances / Listado de equivalencias

Nr. der Einbaufirma Vehicle Manuf. No. No. du constr. du véhicule Ref. de empresa montadora	Bestell-Nr. Référence Nr. No. de Reference Número de referencia	Teilebenennung Description Désignation Denominación pieza
--	--	--

Nr. der Einbaufirma Vehicle Manuf. No. No. du constr. du véhicule Ref. de empresa montadora	Bestell-Nr. Référence Nr. No. de Reference Número de referencia	Teilebenennung Description Désignation Denominación pieza
--	--	--

MAZDA

3975-16-410 A	3082 838 001	M215
4077-16-410	3082 806 001	MF200
4111-16-410 B	3082 840 001	M215
4111-16-460	1861 815 003	215TPB
8134-16-410 A	3082 839 001	MF185
8134-16-460	1861 808 102	180PB
8162-16-460	1861 806 002	200PB
8531-16-510 A	3151 806 001	KZIS-1
8540-16-510 B	3151 807 001	KZIS-1
B301-16-410 B	3082 946 004	MF180
B301-16-460	1862 839 002	180TB
B301-16-510 A	3151 858 001	KZIS-0
B311-16-410	3082 841 001	MF185
B320-16-460	1862 605 001	180CTB
B504-16-460	1862 852 002	190CTB
B505-16-410	3082 850 001	MF190
B602-16-460 A	1862 988 002	225TPB
B620-16-410	3082 759 001	M225
B622-16-410	3082 689 001	MF200
B622-16-510	3151 901 001	KZIS-0
BP01-16-410	3082 795 001	M225
BP01-16-460	1862 647 001	215CPB
BP02-16-410	3082 682 001	M230
BP02-16-460 B	1862 574 001	230TB
BP05-16-410	3082 656 001	M230
BP05-16-460	1878 854 001	230TB
BP07-16-410	3082 640 301	M225
BP07-16-460	1862 982 005	215TB
BP09-16-410	3082 878 002	M225
E301-16-510	3151 813 001	KZIS-1
E301-16-510 A	3151 882 001	KZIS-1
F203-16-410	3082 924 001	M225
FE83-16-460 A	1862 854 002	225CTB
FE91-16-410	3082 638 501	M225
FS01-16-410 A	3082 679 001	M225
G608-16-460	1878 988 501	250TB
H606-16-410	3082 851 041	MF200
H607-16-460	1862 855 002	200CTB
H807-16-410 C	3082 953 002	MF215
JE01-16-410	3082 928 001	MF240
K801-16-410 A	3082 655 001	M225
KL01-16-410 B	3082 657 001	M225
KL01-16-460	1878 856 001	225TB
KL03-16-410	3082 637 801	M230
KL03-16-460	1878 988 801	230VTE
N203-16-410 A	3082 878 001	M225
N203-16-460 A	1862 899 002	225CTB
N204-16-460 A	1862 989 001	225TB
N206-16-410	3082 914 001	M225
N310-16-410 B	3082 690 001	MF240
N310-16-460 B	1862 580 001	228PB
N312-16-460	1862 569 001	240TB
N315-16-410 B	3082 691 001	MFZ240
N315-16-460 B	1862 582 001	235PB
N315-16-510	3151 998 503	KZISZ-1
PN01-16-410 A	3082 950 001	M190
PN05-16-460	1862 662 001	190CPB
R215-16-460	1862 575 001	225TPB
RF06-16-460 B	1862 738 001	225VTP
S201-16-460	1862 853 002	225CTB

MAZDA

WL03-16-410	3082 635 101	MF250
Z501-16-410	3082 303 531	MF200
Z501-16-460	1878 001 031	200TPB

MERCEDES-BENZ

000 250 05 15	3151 137 131	KZI/T-1
000 250 51 15	3151 133 331	KZI/T-1
000 250 68 15	3151 069 031	KZIS-1
000 250 69 15	3151 069 032	KZIS-1
000 250 87 15	3151 122 031	KZIS-1
000 250 93 15	3151 149 031	KZI/T-1
000 252 03 05	1878 020 532	215VTD
001 250 71 15	3151 254 041	KZIS-0
001 250 90 15	3151 247 041	KZIS-0
002 250 18 15	3182 998 701	HHAS-1
002 250 22 04	3082 008 131	MF240SPH
003 250 08 04	3082 078 032	M215
003 250 47 04	3082 094 231	MF240
003 250 91 04	3082 121 031	M228
004 250 20 04	3082 157 031	M240
004 250 23 04	3082 093 233	M228
004 250 31 04	3082 156 031	M228
004 250 49 04	3082 219 134	M228X
004 250 52 04	3082 137 031	M200X
004 250 53 04	3082 164 031	M215
004 250 67 04	3082 222 231	M240
005 250 38 03	1861 476 432	240TPD
005 250 80 03	1861 775 035	228TPD
006 250 11 04	3082 670 001	M220
006 250 12 04	3082 669 001	M228
006 250 23 04	3082 268 031	M240
006 250 36 04	3082 644 001	M228
006 250 44 03	1861 543 537	215SPD
006 250 73 03	1861 791 233	228MPD
006 250 83 04	3082 640 601	MF240
006 250 88 03	1861 732 031	240TPD
006 250 90 04	3082 294 931	M215
008 250 66 03	1864 466 031	228D
008 250 68 03	1864 464 031	240D
009 250 73 03	1861 775 033	228TPD
009 250 75 03	1861 970 031	228WTPD
009 250 77 03	1861 970 133	228WTPD
010 250 12 03	1861 123 236	200SPE
010 250 24 03	1861 543 535	215PSD
010 250 25 03	1861 792 235	215MPD
010 250 26 03	1861 515 336	228RPD
010 250 28 03	1861 791 232	228MPD
010 250 49 03	1861 775 037	228TPD
011 250 11 03	1862 116 031	240RPD
011 250 21 03	1862 365 032	215VTD
012 250 12 03	1861 917 031	200MPD
012 250 60 03	1862 432 031	228TD
013 250 53 03	1862 412 031	215TD
014 250 51 03	1864 983 001	220D
015 250 09 03	1878 994 001	240TB
015 250 48 03	1864 985 001	228B
015 250 58 01	3000 830 701	KUPPL.-KIT
016 981 33 10	1863 869 011	Pilotlager
017 250 41 03	1864 514 031	215D

Vergleichsliste / Cross reference list  
Liste de correspondances / Listado de equivalencias

Nr. der Einbaufirma Vehicle Manuf. No. No. du constr. du véhicule Ref. de empresa montadora	Bestell-Nr. Référence Nr. No. de Reference Número de referencia	Teilebenennung Description Désignation Denominación pieza
--	--	--

Nr. der Einbaufirma Vehicle Manuf. No. No. du constr. du véhicule Ref. de empresa montadora	Bestell-Nr. Référence Nr. No. de Reference Número de referencia	Teilebenennung Description Désignation Denominación pieza
--	--	--

**MERCEDES-BENZ**

017 250 43 03	1864 517 031	240D
018 250 17 03	1861 936 142	228VTD
018 981 25 10	1863 869 012	Pilotlager
103 200 02 22	2100 006 232	VL120L
103 200 03 22	2100 006 232	VL120L
103 200 04 22	2100 006 232	VL120L
103 200 09 22	2100 014 331	VM121L
104 200 00 22	2100 006 232	VL120L
104 200 01 22	2100 006 232	VL120L
111 200 03 22	2100 019 031	VL120R
111 200 04 22	2100 019 031	VL120R
111 200 05 22	2100 019 032	VL120R
112 200 01 22	2100 030 031	VL120L
112 200 02 22	2100 030 032	VL120L
113 200 01 22	2100 037 031	VM121L
113 200 02 22	2100 027 131	VL120L
115 980 01 15	1863 869 010	Pilotlager
116 200 05 22	2100 036 031	MN9K
116 200 08 22	2100 005 032	MNT9K
116 200 11 22	2100 005 032	MNT9K
119 200 00 22	2100 013 031	MNT9K-C1
119 200 01 22	2100 013 032	MNT9K-L
120 200 01 22	2100 015 031	MNT11K-CL
124 250 01 01	3000 317 001	KUPPL.-KIT
124 250 02 01	3000 317 003	KUPPL.-KIT
124 250 04 01	3000 704 003	KUPPL.-KIT
124 980 00 15	1863 869 008	Pilotlager
180 250 07 04	1882 102 132	KS200L
187 250 01 04	1881 052 212	KFS200
189 250 01 04	1881 086 202	HB225SPH
198 250 04 04	1881 087 132	HB225SPH
201 250 02 01	3000 089 001	KUPPL.-KIT
603 200 04 22	2100 024 043	VL121R
604 200 00 22	2100 020 031	VL100R
606 200 00 22	2100 024 031	VL121R
606 200 01 22	2100 024 032	VL121R
690 250 71 04	3082 307 531	MF240

**MERCEDES-BENZ NKW**

000 250 11 15	3151 014 031	KZI-1
000 250 34 15	3151 034 031	KZI/T-1
000 250 51 15	3151 133 331	KZI/T-1
000 250 93 15	3151 149 031	KZI/T-1
002 250 46 04	3082 054 132	M228
002 250 49 04	1882 224 332	TK228X
003 250 08 04	3082 078 032	M215
003 250 91 04	3082 121 031	M228
005 250 29 04	3082 219 132	M228X
006 250 23 04	3082 268 031	M240
007 250 80 03	1861 556 332	228TB
007 250 86 03	1861 557 236	228GSB
007 250 89 03	1861 557 237	228GSB
007 250 93 03	1861 935 032	215PMD
009 250 26 03	1861 620 233	228CB
009 250 38 03	1861 856 132	228MPB
009 250 91 03	1861 617 232	215CB
010 250 11 03	1861 231 132	228TB
010 250 12 03	1861 123 236	200SPE
010 250 49 03	1861 775 037	228TPD

**MERCEDES-BENZ NKW**

015 250 09 03	1878 994 001	240TB
015 250 29 01	3000 049 005	KUPPL.-KIT
015 250 30 01	3000 830 401	KUPPL.-KIT
015 250 31 01	3000 830 301	KUPPL.-KIT
015 250 33 01	3000 586 001	KUPPL.-KIT
015 250 35 01	3000 048 011	KUPPL.-KIT
015 250 37 01	3000 297 002	KUPPL.-KIT
015 250 38 01	3000 830 201	KUPPL.-KIT
015 250 39 01	3000 830 101	KUPPL.-KIT
018 250 17 03	1861 936 142	228VTD
115 980 01 15	1863 869 010	Pilotlager
124 980 00 15	1863 869 008	Pilotlager
180 250 07 04	1882 102 132	KS200L
631 250 00 04	3082 191 032	M228
631 250 01 15	3151 198 031	KZIS-0
631 250 03 03	1862 375 031	228LPB

**MERCEDES-BENZ BUS**

000 250 11 15	3151 014 031	KZI-1
000 250 34 15	3151 034 031	KZI/T-1
000 250 40 15	3151 033 031	KZI-3
000 250 51 15	3151 133 331	KZI/T-1
001 250 08 15	3151 170 131	KZIZ-3
002 250 46 04	3082 054 132	M228
002 250 49 04	1882 224 332	TK228X
003 250 10 04	1882 205 234	HBX250
003 250 12 04	1882 317 131	HVB280
003 250 93 04	3482 054 131	MFZ280
003 250 94 04	3482 055 132	MFZ310
007 250 19 03	1861 254 037	280BHZ
007 250 80 03	1861 556 332	228TB
007 250 86 03	1861 557 236	228GSB
007 250 89 03	1861 557 237	228GSB
009 250 38 03	1861 856 132	228MPB
010 250 13 03	1861 632 032	280W2GSZ
010 250 86 03	1861 303 248	310GSB
115 980 01 15	1863 869 010	Pilotlager
352 250 01 15	3151 095 043	KZI-3
381 250 04 15	3151 044 031	KZI-3

**MEVOSA**

631 250 03 15	3151 198 031	KZIS-0
---------------	--------------	--------

**MITSUBISHI**

M819939	3151 998 701	KZIS-0
MB837549	3151 905 001	KZIS-1
MB937353	3082 859 141	MF200
MB937354	1862 870 003	200PE
MD700257	3151 830 001	KZI-1
MD701283	1863 805 001	GR.1
MD702241	1863 801 001	GR.2
MD703270	3151 831 001	KZI-1
MD705097	1862 905 002	200CTPB
MD706180	3151 808 001	KZIS-1
MD714709	3082 882 001	MF200
MD714711	3082 932 001	MF215
MD717086	3082 936 001	MF225
MD719469	3151 832 001	KZIS-1

Vergleichsliste / Cross reference list  
 Liste de correspondances / Listado de equivalencias

Nr. der Einbaufirma Vehicle Manuf. No. No. du constr. du véhicule Ref. de empresa montadora	Bestell-Nr. Référence Nr. No. de Reference Número de referencia	Teilebenennung Description Désignation Denominación pieza
--	--	--

Nr. der Einbaufirma Vehicle Manuf. No. No. du constr. du véhicule Ref. de empresa montadora	Bestell-Nr. Référence Nr. No. de Reference Número de referencia	Teilebenennung Description Désignation Denominación pieza
--	--	--

**MITSUBISHI**

MD719548	1862 898 002	200CTB
MD719925	3151 808 002	KZIS-1
MD720061	3082 933 001	MF225
MD720064	1862 861 002	185CTB
MD721342	3082 916 001	MF215
MD721425	3082 917 001	M200
MD721426	3082 836 005	M200
MD722744	3151 878 001	KZIS-1
MD724736	3082 931 001	MF225
MD725933	1862 800 002	225CPB
MD727707	3082 867 004	MF240
MD728699	1862 897 002	215CB
MD728703	1862 862 002	225CTB
MD728705	1862 855 005	200VCB
MD730980	1862 707 001	225CPB
MD732402	3082 881 001	MF215
MD732505	3082 784 001	MF225
MD732565	3082 901 001	MF215
MD732685	3082 744 001	MF240
MD733246	1862 801 005	240TB
MD733468	1862 801 004	240TB
MD736579	3082 642 901	M225
MD737415	1862 613 001	215CPB
MD740447	3082 792 001	M215
MD741290	1862 571 001	225TPB
MD741324	1862 648 001	250CPB
MD742713	1862 991 002	200MPB
MD742801	3082 791 001	M250
MD743983	3082 793 001	M225
MD744097	1862 800 001	225CPB
MD802051	3082 832 042	MF180
MD802072	3082 833 001	MF203K
MD802092	3082 837 001	M215
MD802106	1861 950 002	215CB
MD802110	3082 854 001	MF225
MD802131	1862 859 002	225CTB
MD802180	1861 832 002	200B
MD802202	1862 851 002	215CTB
ME602710	3151 877 001	KZI-2
MR110146	3082 641 802	MFZ250
MR145619	3151 998 502	KZISZ-1
MR165659	1878 996 101	250TB
MR196312	1878 992 801	225TB
Mr195311	1878 988 901	250VTB
RL210103	3000 261 001	KUPPL.-KIT
RL210106	3000 484 001	KUPPL.-KIT
RL210107	3000 262 001	KUPPL.-KIT
RL210109	3000 205 001	KUPPL.-KIT
RL210112	3000 199 001	KUPPL.-KIT
RL210113	3000 265 002	KUPPL.-KIT
RL210114	3000 264 001	KUPPL.-KIT
RL210115	3000 263 001	KUPPL.-KIT

**NISSAN (DATSUN)**

16902063-0	3000 749 001	KUPPL.-KIT
30001-0F025	3000 744 001	KUPPL.-KIT
30001-0F026	3000 745 001	KUPPL.-KIT
30001-7F025	3000 834 501	KUPPL.-KIT
30001-9C025	3000 747 001	KUPPL.-KIT

**NISSAN (DATSUN)**

30001-9C026	3000 748 001	KUPPL.-KIT
30001-9C525	3000 835 601	KUPPL.-KIT
30001-G9825	3000 751 001	KUPPL.-KIT
30001-Y9525	3000 487 001	KUPPL.-KIT
30100-01B71	1862 874 002	160WCB
30100-02N73	1862 630 001	240MPB
30100-05E60	1862 950 002	200TPB
30100-10V03	1862 744 003	225TB
30100-10V12	1862 705 001	225VTB
30100-13E13	1862 706 001	215CPB
30100-21R60	1862 982 004	215TB
30100-22A02	1862 875 002	180CB
30100-23E00	1862 744 002	225TB
30100-2F206	1878 989 701	215TB
30100-2F605	1878 989 801	225VTB
30100-34W01	1862 746 001	225CB
30100-36E60	1862 855 003	200TB
30100-37J00	1862 565 001	275VTB
30100-44F00	1862 735 001	225TP
30100-45P10	1862 604 001	250TB
30100-4F400	1862 643 001	180TB
30100-52A02	1862 852 003	190TB
30100-52L10	1862 801 002	240TB
30100-53100	1861 823 002	200PCB
30100-54A12	1862 842 001	190MPB
30100-60Y09	1862 856 002	200CB
30100-65J22	1878 995 001	225TB
30100-6E609	1862 801 003	240TB
30100-70J13	1862 670 001	200TB
30100-71E04	1862 645 001	215TB
30100-71J12	1862 675 001	215TB
30100-72J00	1862 669 001	200TB
30100-74N15	1878 989 201	215TB
30100-76N00	1862 657 001	215CB
30100-77A12	1862 658 001	190CB
30100-79E19	1878 995 101	240TB
30100-80G60	1862 566 001	240VTB
30100-80S08	1878 989 301	225TB
30100-85W00	1862 893 002	225CTPB
30100-88G00	1862 750 001	250TB
30100-8E101	1878 994 901	200TB
30100-8E105	1878 994 901	200TB
30100-97L00	1878 994 401	225VB
30100-C7300	1862 879 002	240CPB
30100-J6100	1861 818 002	225CB
30100-M9000	1861 831 002	190CB
30100-Q9001	1862 694 001	228PB
30100-Q9005	1862 695 001	215PB
30100-Q9010	1862 693 001	215PB
30100-T7070	1861 816 002	240CB
30210-01G10	3482 921 001	MF250
30210-01J00	3482 932 001	MF280
30210-02N00	3082 867 003	MF240
30210-05B00	3082 957 001	MF160
30210-07P00	3082 958 001	MF250
30210-0C815	3082 684 001	MF240
30210-22R01	3082 955 001	MF190
30210-2F200	3082 636 401	MF215
30210-2F600	3082 636 301	MF225
30210-2T300	3082 933 002	MF225

Vergleichsliste / Cross reference list  
 Liste de correspondances / Listado de equivalencias

Nr. der Einbaufirma Vehicle Manuf. No. No. du constr. du véhicule Ref. de empresa montadora	Bestell-Nr. Référence Nr. No. de Reference Número de referencia	Teilebenennung Description Désignation Denominación pieza
--	--	--

Nr. der Einbaufirma Vehicle Manuf. No. No. du constr. du véhicule Ref. de empresa montadora	Bestell-Nr. Référence Nr. No. de Reference Número de referencia	Teilebenennung Description Désignation Denominación pieza
--	--	--

NISSAN (DATSUN)

30210-31G00	3082 951 001	MF240
30210-38F00	3082 960 001	MF225
30210-40P05	3082 715 001	MF250
30210-4F400	3082 699 001	MF180
30210-50L70	3082 786 001	MF228
30210-53J17	3082 783 001	MF215
30210-54A10	3082 850 002	MF190
30210-56G00	3082 831 001	MF242K
30210-70J01	3082 772 001	MF200
30210-71J00	3082 773 001	MF215
30210-80G10	3082 638 401	MF240
30210-85E00	3082 782 001	MF240
30210-85E01	3082 797 001	MF240
30210-8E105	3082 640 501	MF225
30210-96E02	3082 785 001	MF240
30210-C6000	3082 873 001	MF275
30210-C8100	3082 637 701	MF240
30210-D4110	3082 952 001	MF215
30210-G1002	3082 832 043	MF180
30210-K0117	3082 818 001	MF200
30210-M0203	3055 800 001	MF160
30210-M0801	3055 801 001	MF190
30210-P9511	3082 867 001	MF240
30210-Q9005	3082 992 001	MF215
30210-Q9010	3082 994 001	MF215
30210-Q9015	3082 993 001	MF228
30210-T8001	3082 849 001	MF240
30210-V5502	3082 898 001	MF225
30210-Y0700	3082 843 001	MF225
30214-M5600	3027 800 000	Tellerfeder
30435-M3000	3151 805 001	KZI-00Y
30502-01B00	3151 828 001	KZIS-0
30502-03E16	3151 853 001	KZIS-1
30502-03E20	3151 854 001	KZIS-1
30502-21000	1863 810 001	GR.1
30502-28E14	3151 863 001	KZIS-1
30502-28E19	3151 829 001	KZIS-1
30502-2J600	3151 996 301	KZIS-1
30502-31U20	3151 996 901	KZIS-1
30502-31U24	3151 996 801	KZIS-1
30502-52A00	3151 857 001	KZIS-0
30502-53J61	3151 996 201	KZIS-1
30502-65J00	3151 997 301	KZIS-1
30502-D3561	3151 865 001	KZIS-1
30502-M8005	3151 811 001	KZI-1
30502-V6200	1863 859 001	GR.1
30502-W1701	3151 855 001	KZIS-1

OPEL / VAUXHALL

09 118 219	1878 021 831	190VTB
1 606 726	3000 176 001	KUPPL.-KIT
1 606 844	3000 834 901	KUPPL.-KIT
1 606 909	3000 315 001	KUPPL.-KIT
4293 481	1863 805 001	GR.1
4293 862	1863 805 002	GR.1
4293 868	3082 926 001	MF215
4293 999	3082 927 001	MF215
4294 784	3082 925 001	MF215
4295 176	1862 802 002	215TPB

OPEL / VAUXHALL

4295 416	3082 746 001	MF215
4295 417	3082 837 002	MF215
4295 610	1862 819 001	215TPB
4295 709	1862 629 001	215TPB
4302 124	1862 572 001	225TPB
5679 304	3182 998 803	HHAS-1
5679 320	3182 998 001	HHIS-1
614 045	1863 818 004	Pilotlager
614 705	1863 818 003	Pilotlager
614 706	1863 818 001	Pilotlager
614 707	1863 818 002	Pilotlager
614 776	1863 870 301	Pilotlager
614 781	1863 870 201	Pilotlager
660 018	3082 676 001	M240
662 217	1864 977 001	228D
664 001	1864 978 001	215D
664 019	1862 959 001	203CRB
664 037	1862 957 001	170CTBL
664 052	1862 665 001	215CTB
664 061	1861 735 031	190TPB
664 070	1861 703 031	240TD
664 071	1861 562 234	228TD
664 076	1861 562 231	228TD
664 097	1862 958 001	180CRB
664 104	1861 855 031	215TPB
664 111	1862 961 001	170CRB
664 121	1861 768 042	203TB
664 125	1862 960 001	215CRB
664 134	1861 797 031	203TPB
664 150	1862 903 041	215VTPB
664 152	1862 136 043	200VTPB
664 154	1861 891 334	228WTB
664 159	1861 796 131	215TPB
664 160	1862 130 031	228TB
664 161	1862 134 032	200MPB
664 164	1862 240 231	228WTPD
664 165	1862 136 042	200VTPB
664 169	1864 915 001	228D
664 174	1864 907 001	240D
664 175	1862 213 031	200MPB
664 187	1862 245 031	228TB
664 192	1862 401 031	200VTPB
664 193	1864 474 031	240D
664 197	1862 678 001	215TB
664 198	1864 956 001	240B
664 201	1862 672 001	228TB
664 202	1862 663 001	228VTB
664 203	1862 581 001	260PB
664 205	1862 560 001	250TPB
664 211	1862 579 001	215TPD
664 216	1862 603 001	228TB
664 218	1864 976 001	240D
664 219	1862 561 002	240TB
664 221	1862 561 001	240TB
664 225	1864 998 601	250B
664 234	1878 040 545	200VTB
664 252	1864 997 101	240D
664 262	1878 990 201	205VTB
664 264	1878 991 101	228VTB
664 302	1862 953 142	215TB

Vergleichsliste / Cross reference list  
 Liste de correspondances / Listado de equivalencias

Nr. der Einbaufirma Vehicle Manuf. No. No. du constr. du véhicule Ref. de empresa montadora	Bestell-Nr. Référence Nr. No. de Reference Número de referencia	Teilebenennung Description Désignation Denominación pieza
--	--	--

Nr. der Einbaufirma Vehicle Manuf. No. No. du constr. du véhicule Ref. de empresa montadora	Bestell-Nr. Référence Nr. No. de Reference Número de referencia	Teilebenennung Description Désignation Denominación pieza
--	--	--

**OPEL / VAUXHALL**

666 002	3082 174 031	MF215
666 003	3082 177 031	MF203X
666 007	3082 197 131	M200
666 008	3082 172 031	MF200
666 010	3082 777 001	M230
666 011	3082 770 001	M230
666 012	3082 713 001	MF228
666 015	3082 687 001	MF240
666 016	3082 676 002	M240
666 019	3082 640 001	M250
666 029	3082 637 001	M230
666 030	3082 297 531	M205
666 064	3082 128 031	MF170X
666 066	1850 280 181	MF228K
666 067	1850 480 056	M242
666 106	3082 906 002	M240
666 109	3082 907 001	MF228
666 115	3082 215 031	MF240
666 119	3082 214 031	M200
666 120	3482 933 001	MZ260
666 121	3082 671 001	M250
666 125	3082 686 001	MF220
666 126	3082 685 001	MF215
666 176	3082 906 003	M240
668 335	1863 863 001	G3
668 631	3151 140 001	KZI-00
668 645	3151 809 001	KZIS-1
668 648	3151 089 001	KZIS-1
668 651	3151 809 002	KZIS-1
668 653	3151 175 031	KZIS-0
668 657	3151 998 501	KZISZ-1
668 659	1863 860 001	GR.2
668 661	3163 901 001	KZI-2
679 337	3182 998 801	HHAS-1
679 342	3182 998 804	HHAS-1
679 344	3182 998 803	HHAS-1
679 346	3182 998 802	HHAS-1
9 961 122	1850 281 863	185CB
9 961 123	1850 280 737	MF185
90 140 970	3000 183 001	KUPPL.-KIT
90 140 971	3000 184 001	KUPPL.-KIT
90 166 741	3000 187 001	KUPPL.-KIT
90 166 742	3000 099 001	KUPPL.-KIT
90 271 827	3000 081 001	KUPPL.-KIT
90 271 828	3000 126 001	KUPPL.-KIT
90 271 829	3000 078 001	KUPPL.-KIT
90 296 196	3000 215 001	KUPPL.-KIT
R1020085	3000 834 801	KUPPL.-KIT
R1020099	3000 835 001	KUPPL.-KIT
R91 132 062	3000 477 001	KUPPL.-KIT

**PEUGEOT**

2001.45	1850 280 783	MX200
2001.58	1850 280 781	MX200
2001.80	3088 801 001	MX200
2001.84	3000 163 001	KUPPL.-KIT
2001.85	3000 151 001	KUPPL.-KIT
2001.86	3000 164 001	KUPPL.-KIT
2001.89	3000 108 002	KUPPL.-KIT

**PEUGEOT**

2004.66	3082 921 001	MF215
2004.75	3082 799 001	MF215
2004.81	3088 800 001	MX200/CB
2004.88	3000 152 002	KUPPL.-KIT
2004.91	3000 165 002	KUPPL.-KIT
2004.92	3000 301 001	KUPPL.-KIT
2004.93	3000 151 002	KUPPL.-KIT
2004.A0	3082 150 031	MF228
2004.E4	3082 774 001	MF200
2004.F6	3000 438 001	KUPPL.-KIT
2004.G1	3000 350 001	KUPPL.-KIT
2004.G4	3000 632 001	KUPPL.-KIT
2004.G7	3000 633 001	KUPPL.-KIT
2004.J0	3082 701 001	MF200
2004.J3	3083 901 001	MFZ215
2004.L5	3082 666 001	MF235
2004.L9	3000 654 001	KUPPL.-KIT
2004.N7	3082 640 101	MF180
2004.N9	3000 826 401	KUPPL.-KIT
2004.P4	3000 742 001	KUPPL.-KIT
2004.P7	3000 742 001	KUPPL.-KIT
2004.Q1	3000 741 001	KUPPL.-KIT
2004.Q5	3000 740 001	KUPPL.-KIT
2004.Q7	3000 782 001	KUPPL.-KIT
2004.Q9	3000 775 001	KUPPL.-KIT
2004.R1	3000 775 002	KUPPL.-KIT
2004.R3	3000 738 001	KUPPL.-KIT
2004.R7	3000 826 101	KUPPL.-KIT
2004.S2	3000 781 001	KUPPL.-KIT
2004.S3	3000 776 002	KUPPL.-KIT
2004.S4	3000 776 001	KUPPL.-KIT
2004.S9	3000 739 001	KUPPL.-KIT
2004.T0	3000 568 001	KUPPL.-KIT
2004.T4	3082 640 201	MF215
2004.T5	3082 642 001	MFZ235
2041.11	1859 102 031	GR.0
2041.22	3151 842 001	KZAS-00
2041.26	1850 282 193	KZI-2B
2041.27	3151 838 001	KZAS-1
2041.29	3151 841 001	KZAS-00
2041.30	3151 839 001	KZAS-0
2041.40	3151 826 001	KZIS-00
2041.41	3151 860 001	KZIS-1
2041.44	3151 874 001	KZIS-1
2041.47	3151 874 002	KZIS-1
2041.50	3151 276 501	KZAS-0
2041.58	3151 998 301	KZI-1
2050.07	3000 560 001	KUPPL.-KIT
2050.12	3000 826 501	KUPPL.-KIT
2050.16	3000 826 001	KUPPL.-KIT
2050.54	3000 841 201	KUPPL.-KIT
2054.16	1861 853 042	215PB
2054.63	1864 928 001	190B
2054.78	1862 758 002	200CB
2054.81	1862 752 003	228CB
2054.88	1862 752 002	230CB
2055.01	1862 751 001	215WTPB
2055.04	1862 752 004	228CB
2055.07	1861 929 042	180TPB
2055.08	1861 930 042	190TB

Vergleichsliste / Cross reference list  
Liste de correspondances / Listado de equivalencias

Nr. der Einbaufirma Vehicle Manuf. No. No. du constr. du véhicule Ref. de empresa montadora	Bestell-Nr. Référence Nr. No. de Reference Número de referencia	Teilebenennung Description Désignation Denominación pieza
--	--	--

PEUGEOT

2055.34	1862 870 002	200CE
2055.36	1862 882 042	200VTPB
2055.39	1862 985 001	215CPE
2055.44	1862 933 001	215CE
2055.46	1862 935 001	215WCE
2055.56	3000 844 301	Kupplungs-Kit
2055.58	1862 784 002	228VTP
2055.76	1862 785 001	228TP
2055.77	1862 689 001	235TP
2055.86	1862 784 001	228VTP
2055.87	1862 983 001	228CPE
2055.93	1862 639 001	180VTP
2055.A9	1862 590 001	180VTP
2055.C7	1862 593 001	215TP
2055.C8	1862 592 001	215TP
2055.E7	1862 597 001	200TP
2055.J9	1862 551 001	228VTP
2055.L0	1862 557 001	228TP
2055.L4	1878 994 301	180VB
2055.N9	1878 997 201	228VB
2055.P5	1878 988 203	200VTB
2055.R0	1878 988 202	200VTB
5240.9	1863 869 009	Pilotlager

PORSCHE

01E 141 165 A	3151 822 032	KZIS-0
022.141.025 D	3082 033 031	M215
035.141.117 E	3082 025 531	MF215
616.116.012.01	3082 170 103	M180
616.116.014.02	3082 182 101	M200
616.116.019.00	3082 220 231	MX200K
616.116.141.00	1864 121 536	180B
692.116.016.01	1861 426 032	200CB
901.116.001.01	3082 183 331	M215
901.116.014.00	1861 222 004	215CB
901.116.911.00	3000 509 001	KUPPL.-KIT
905.116.081.10	3151 135 030	KZA/Z-2
905.116.254.20	1864 241 035	180D
911.116.001.05	3082 018 431	GMFZ225
911.116.011.00	3151 132 132	KZI-0
911.116.081.02	3151 003 531	KZI/Z-2
915.116.001.29	3082 087 031	GMFZ225
915.116.011.04	1861 759 036	225TD
915.116.051.10	1861 759 035	225TD
915.116.082.80	3151 012 031	KZI/Z-2
915.116.911.00	3000 506 001	KUPPL.-KIT
923.116.081.00	3151 052 001	KZI-0
924.116.911.00	3000 510 001	KUPPL.-KIT
925.116.081.00	3151 019 232	KZA/Z-2
925.116.254.02	1864 303 033	190D
928.116.004.12	3082 176 032	GMFZ250
928.116.004.16	3082 176 135	GMFZ250
928.116.011.23	1864 341 103	200BL
928.116.011.24	1864 342 003	200D
928.116.011.34	1864 342 103	200D
928.116.011.35	1864 341 303	200D
928.116.013.21	1864 093 031	250D
928.116.022.10	3082 176 031	GMFZ250
928.116.031.15	3082 111 132	GMFX200X

Nr. der Einbaufirma Vehicle Manuf. No. No. du constr. du véhicule Ref. de empresa montadora	Bestell-Nr. Référence Nr. No. de Reference Número de referencia	Teilebenennung Description Désignation Denominación pieza
--	--	--

PORSCHE

928.116.031.26	3082 111 133	GMFZ200X
928.116.033.12	3059 008 232	Zwischenr.
928.116.033.22	3059 008 231	Zwischenr.
928.116.033.26	3059 008 233	Zwischenr.
928.116.085.08	3151 174 301	KZIZ-2
928.116.911.00	3000 512 001	KUPPL.-KIT
930.116.014.02	1861 568 331	240TD
930.116.021.00	3082 073 131	GMFZ240
930.116.021.03	3082 090 131	GMFZ240
930.116.081.10	3151 019 231	KZA/Z-2
930.116.911.00	3000 508 001	KUPPL.-KIT
931.116.001.02	3082 087 032	GMFZ225
931.116.011.04	1861 684 132	225TD
944.116.012.08	1861 750 131	225GUD
944.116.012.11	1862 267 033	225GUD
944.116.013.02	1864 473 031	240D
944.116.023.01	3082 087 034	GMFZ225
944.116.023.05	3082 087 136	GMFZ225
944.116.080.00	3151 227 001	KZIZ-2
944.116.082.00	3151 088 201	KZI/Z-2
944.116.911.00	3000 511 002	KUPPL.-KIT
950.116.012.04	1862 137 031	240GUD
950.116.012.50	1862 253 031	240GUD
950.116.012.52	1862 137 133	240GUD
950.116.023.02	3082 175 232	GMFZ240
950.116.023.50	3082 201 031	GMFZ240
950.116.080.08	3151 173 202	KZIZ-2
950.116.911.00	3000 507 001	KUPPL.-KIT
951.116.011.15	1862 221 032	240WTD
951.116.023.01	3082 152 031	GMFZ240
951.116.082.01	3151 155 301	KZIZ-2
951.116.911.00	3000 513 001	KUPPL.-KIT
964.116.011.30	1862 323 031	240TD
964.116.014.90	1864 485 031	240D
964.116.014.91	1864 485 031	240D
964.116.027.02	3082 213 133	GMFZ240
964.116.028.03	3082 264 031	GMFZ240
964.116.028.53	3082 213 132	GMFZ240
964.116.911.00	3000 551 001	KUPPL.-KIT
986.116.014.04	1864 521 143	240D
986.116.028.03	3082 306 341	MF240
986.116.911.00	3000 830 601	KUPPL.-KIT
996.116.013.06	1864 521 132	240D
996.116.013.51	1878 059 033	240TD
996.116.027.02	3082 293 031	MF240
996.116.911.00	3000 836 001	KUPPL.-KIT
996.116.913.90	3000 824 901	KUPPL.-KIT

PROTON

MD706180	3151 808 001	KZIS-1
MD710881	3082 832 042	MF180
MD714709	3082 882 001	MF200
MD726558	1862 898 002	200CTB
MD742680	1862 861 002	185CTB
MD742681	1862 897 002	215CB
MD742713	1862 991 002	200MPB
MD745392	3082 836 005	M200
MD747829	3082 881 001	MF215
MD802071	3082 833 001	MF203K



**Vergleichsliste / Cross reference list**  
**Liste de correspondances / Listado de equivalencias**

Nr. der Einbaufirma Vehicle Manuf. No. No. du constr. du véhicule Ref. de empresa montadora	Bestell-Nr. Référence Nr. No. de Reference Número de referencia	Teilebenennung Description Désignation Denominación pieza
--	--	--

Nr. der Einbaufirma Vehicle Manuf. No. No. du constr. du véhicule Ref. de empresa montadora	Bestell-Nr. Référence Nr. No. de Reference Número de referencia	Teilebenennung Description Désignation Denominación pieza
--	--	--

**RELIANT**

1 562 627	1861 696 045	190PB
5 011 079	3000 047 010	KUPPL.-KIT
5 013 615	3000 120 001	KUPPL.-KIT
5 023 450	1861 857 132	215TPB
6 103 118	3082 131 031	MF215
6 107 850	3082 192 041	MF190
6 124 270	3151 803 001	KZIS-1

**RENAULT**

0855 611 300	3082 133 042	MF200
0855 833 800	1861 872 042	160CE
0855 968 300	1850 280 188	MF160
5000 404 106	1862 925 001	215CE
5000 404 186	3151 859 001	KZAS-00
5000 404 391	1862 926 001	215CE
5000 652 893	1897 375 775	KZA-5
5010 042 904	1898 105 580	250 CB
700 871 532	3082 637 601	M228
7439 181 322	3182 998 702	HHAS-1
7700 111 632	3182 998 101	HHAS-1
7700 348 538	3082 133 041	MF200
7700 577 364	1862 127 042	180TB
7700 586 422	1862 830 001	160CE
7700 588 687	3151 856 001	KZAS-0B
7700 588 689	1850 280 790	MF235
7700 589 025	1861 871 042	170PB
7700 625 461	3151 842 001	KZAS-00
7700 659 522	1850 282 091	KZA-0
7700 664 513	1862 929 001	190CE
7700 675 523	1861 730 002	190CB
7700 675 524	1861 729 002	190C
7700 675 525	3059 007 001	Zwischenr.
7700 676 150	3151 151 241	KZI-00
7700 692 431	3151 846 001	KZAS-0
7700 693 100	3083 020 202	MZ190
7700 724 948	1862 935 001	215WCE
7700 725 237	3151 847 001	KZAS-00
7700 729 237	3083 900 001	MFZ215
7700 734 542	3082 112 045	MF190
7700 738 258	1862 983 001	228CPE
7700 740 096	3082 920 001	MF235
7700 740 179	1862 933 001	215CE
7700 744 100	1862 747 001	200VPE
7700 850 865	3082 859 141	MF200
7700 852 340	3082 977 001	MF200
7700 852 426	1862 688 001	228TP
7700 852 894	1862 935 002	215VPB
7700 854 299	1862 790 001	215TP
7700 859 213	1862 640 001	200CP
7700 863 675	1862 954 142	200VTPB
7700 866 583	3082 642 203	MF200
7700 866 585	3082 642 201	MF200
7700 866 864	3082 642 101	MF215
7700 866 886	1878 998 202	215TB
7700 869 903	1878 998 101	200TB
7700 869 904	1878 998 302	200VTB
7700 870 524	1878 998 201	215TB
7700 871 531	1864 997 201	228B
7700 874 423	3151 997 501	KZIS-1

**RENAULT**

7701 205 091	3000 834 202	KUPPL.-KIT
7701 348 538	3082 133 041	MF200
7701 348 575	1861 869 042	200TPB
7701 349 113	3151 846 001	KZAS-0
7701 349 766	3000 168 001	KUPPL.-KIT
7701 349 767	1862 932 001	180CE
7701 461 379	3000 303 001	KUPPL.-KIT
7701 461 381	3000 310 001	KUPPL.-KIT
7701 461 382	3000 167 001	KUPPL.-KIT
7701 462 183	3000 163 001	KUPPL.-KIT
7701 462 262	3000 169 002	KUPPL.-KIT
7701 463 206	3000 128 001	KUPPL.-KIT
7701 463 207	3000 569 001	KUPPL.-KIT
7701 463 621	3000 169 001	KUPPL.-KIT
7701 463 623	3000 169 004	KUPPL.-KIT
7701 464 044	3000 155 001	KUPPL.-KIT
7701 464 122	3000 154 001	KUPPL.-KIT
7701 464 715	3000 635 001	KUPPL.-KIT
7701 465 185	3000 154 002	KUPPL.-KIT
7701 466 003	3000 440 001	KUPPL.-KIT
7701 466 255	3000 514 001	KUPPL.-KIT
7701 466 686	3000 600 001	KUPPL.-KIT
7701 466 857	3000 601 001	KUPPL.-KIT
7701 467 493	3000 759 001	KUPPL.-KIT
7701 468 232	3000 822 201	KUPPL.-KIT
7701 468 334	3000 761 001	KUPPL.-KIT
7701 468 335	3000 765 001	KUPPL.-KIT
7701 468 336	3000 760 001	KUPPL.-KIT
7701 468 337	3000 762 001	KUPPL.-KIT
7701 468 338	3000 763 001	KUPPL.-KIT
7701 468 339	3000 764 001	KUPPL.-KIT
7701 468 412	3000 754 001	KUPPL.-KIT
7701 468 413	3000 758 001	KUPPL.-KIT
7701 468 414	3000 753 001	KUPPL.-KIT
7701 468 415	3000 755 001	KUPPL.-KIT
7701 468 416	3000 756 001	KUPPL.-KIT
7701 468 417	3000 757 001	KUPPL.-KIT
7701 468 831	3000 822 901	KUPPL.-KIT
7701 468 832	3000 823 001	KUPPL.-KIT
7701 468 868	3000 785 001	KUPPL.-KIT
7701 468 869	3000 784 001	KUPPL.-KIT
7701 469 166	3000 783 001	KUPPL.-KIT
7701 469 244	3000 780 001	KUPPL.-KIT
7701 469 423	3000 823 301	KUPPL.-KIT
7703 090 115	1863 869 009	Pilotlager
7710 022 778	1861 929 042	180TPB
7711 130 030	3082 642 301	MF180
7711 130 031	1878 998 001	180TB
7711 130 032	3000 822 801	KUPPL.-KIT
7711 130 037	3000 833 701	KUPPL.-KIT

**ROVER**

571 165	1850 282 639	KZA-2
576 476	3482 998 801	MF265
FCR 9773	1878 997 901	265TB
FCR 9774	1878 997 601	265VTB
FTC 159	1861 491 035	242XTB
FTC 575	3082 973 001	MF242
FTC 576	1862 788 001	235VTP

Vergleichsliste / Cross reference list  
Liste de correspondances / Listado de equivalencias

Nr. der Einbaufirma Vehicle Manuf. No. No. du constr. du véhicule Ref. de empresa montadora	Bestell-Nr. Référence Nr. No. de Reference Número de referencia	Teilebenennung Description Désignation Denominación pieza
--	--	--

Nr. der Einbaufirma Vehicle Manuf. No. No. du constr. du véhicule Ref. de empresa montadora	Bestell-Nr. Référence Nr. No. de Reference Número de referencia	Teilebenennung Description Désignation Denominación pieza
--	--	--

**ROVER**

FTC 813	3482 998 902	MF267
FTC 814	1878 997 701	267TB
GCB 293	1862 836 001	180CE
GCC 103	1850 280 449	M190
GCC 118	3082 088 001	MF215
GCC 166	1850 280 733	M200
GCC 181	3082 956 001	MF242
GCC 239	3082 940 001	MF215
GCC 241	3082 939 001	MX200
GCC 598	3082 107 141	MF180
GCC 645	3082 845 001	M190X
GCC 680	3082 944 001	M190X
GCC 90243	3082 913 001	MF190
GCC 90269	3082 976 001	MF190
GCC 90271	3082 816 002	MF203
GCC 90283	3082 642 501	MF180
GCC 90284	3082 717 001	M225
GCC 90298	3082 640 101	MF180
GCK 355AF	3000 340 001	KUPPL.-KIT
GCK 357AF	3000 339 001	KUPPL.-KIT
GCK 552AF	3000 607 001	KUPPL.-KIT
GCK 782AF	3000 632 001	KUPPL.-KIT
GCK 782AF	3000 826 401	KUPPL.-KIT
GCP 129	1862 928 001	240CTB
GCP 298	1862 816 002	215CT
GCP 302	1862 878 002	190CB
GCP 90405AF	1862 610 001	200TB
GCP 90407AF	1862 789 001	190TP
GCP 90825AF	1862 791 001	180TP
GCP 90827	1862 608 001	215TB
GCP 90837	1862 611 001	225TB
GCP 90845AF	1878 994 301	180VB
GRB 201	1850 282 706	GR.00
GRB 239	3151 852 001	KI-00
GRB 240	3151 802 003	KZI-00Y
GRB 243	3151 835 001	KZIS-1
GRB 567	1863 815 001	GR.1
GRB 615	3151 826 001	KZIS-00
GRB 90244	3151 820 001	KZIS-00
GRB 90251	3151 867 001	KZIS-1
GRB 90254	3151 886 001	KZIS-1
URB 10009	3082 719 001	MF215
URB 10020	3082 718 001	M215
USB 100120	3082 717 001	M225
UTJ 100080	3151 886 001	KZIS-1

**SAAB**

4614004	3000 833 801	KUPPL.-KIT
4614012	3000 834 001	KUPPL.-KIT
4773396	3000 837 201	KUPPL.-KIT
708555	1882 223 402	KS180D
7194137	3159 140 037	KT-0
8307498	1861 688 043	203CB
8704728	1850 282 744	GR.1
8715252	1861 716 002	203WTPB
8721995	3163 900 001	KZI-1
8722597	3082 159 001	MF228
8725400	3082 100 041	MF215K
8725517	1861 717 034	215WTPB

**SAAB**

8725855	1861 287 134	190CX
8725863	1862 097 304	180CE
8726606	1862 359 001	215TPB
8727208	1862 272 101	220TPB
8727695	1861 969 333	228TB
8732232	3151 809 002	KZIS-1
8735722	1862 429 031	240TB
8735797	3082 713 001	MF228
8736415	1862 568 001	215TB
8736423	3082 680 001	MF215
8738072	3163 902 001	KZI-2
8741225	1862 603 001	228TB
8744724	3082 641 901	MF228
8744732	1878 997 301	228TD
8745754	1878 989 601	228VTB
8745788	3082 636 201	M230
8746489	1862 525 131	228TPB
8746497	3082 299 631	MF228
8746711	3082 280 131	M228
8746778	3082 299 531	MF215X
8746786	1878 015 031	240TB
8746802	1878 031 531	215TPB
8748667	3182 998 804	HHAS-1
8748857	1878 031 331	228VPB
8781304	3000 644 001	KUPPL.-KIT
8781320	3000 444 001	KUPPL.-KIT
8781338	3000 516 002	KUPPL.-KIT
8781353	3000 643 001	KUPPL.-KIT
8781528	3000 715 001	KUPPL.-KIT
8781536	3000 641 001	KUPPL.-KIT
8781544	3000 641 002	KUPPL.-KIT
8781551	3000 643 002	KUPPL.-KIT
8781569	3000 715 002	KUPPL.-KIT
8781577	3000 615 001	KUPPL.-KIT
8781692	3000 645 001	KUPPL.-KIT
8781866	3000 822 301	KUPPL.-KIT
8781890	3000 833 901	KUPPL.-KIT
8803694	1882 251 101	X190
8818080	3000 194 001	KUPPL.-KIT
8818098	3000 366 001	KUPPL.-KIT
8818114	3000 443 001	KUPPL.-KIT

**SEAT**

006 141 165 C	3182 998 901	HHIS-1
020 141 165 H	3151 802 003	KZI-00Y
027 141 025 M	3082 149 436	M210X
027 141 025 N	3082 149 435	M210X
027 141 026	3082 149 541	M210X
027 141 026 C	3082 149 439	M210X
027 141 032 B	1862 115 034	210TPB
027 141 032 F	1861 846 137	210TPB
030 141 025 D	3082 259 031	MF200
030 141 031 M	1862 403 031	190VTB
032 141 031 K	1862 402 031	200VTB
052 141 025 M	3082 168 231	MF190X
055 141 033 E	1861 532 638	190TPB
055 141 124 F	3051 003 000	Ausrückt.
055 141 130 F	3018 082 100	Drahring
067 141 025 Q	3082 212 031	M190X

**Vergleichsliste / Cross reference list**  
**Liste de correspondances / Listado de equivalencias**

Nr. der Einbaufirma Vehicle Manuf. No. No. du constr. du véhicule Ref. de empresa montadora	Bestell-Nr. Référence Nr. No. de Reference Número de referencia	Teilebenennung Description Désignation Denominación pieza
--	--	--

Nr. der Einbaufirma Vehicle Manuf. No. No. du constr. du véhicule Ref. de empresa montadora	Bestell-Nr. Référence Nr. No. de Reference Número de referencia	Teilebenennung Description Désignation Denominación pieza
--	--	--

**SEAT**

067 141 025 S	3082 108 035	M200X
068 141 036 J	1862 287 031	200MPB
068 141 036 J	1862 490 031	200VTB
068 141 036 N	1862 518 343	210MPB
085 141 165 E	3151 816 001	KZIS-00
1L0 198 006	3000 082 005	KUPPL.-KIT
1L0 198 010	3000 287 002	KUPPL.-KIT
1L0 198 012	3000 288 002	KUPPL.-KIT
3 938 291	1850 282 664	KZIS-OC
3 939 034	1862 757 001	200CE
3 974 539	1862 394 031	190TPB
3 980 794	3082 112 033	MF190
4 352 013	3082 133 041	MF200
4 439 919	3151 840 001	KZAS-0
6K0 198 006	3000 158 001	KUPPL.-KIT
6K0 198 007	3000 581 001	KUPPL.-KIT
N90206103	3096 005 000	Schraubens.
SE 021 125 000	3000 249 001	KUPPL.-KIT
SE 021 125 021	3082 729 001	MF200
SE 021 125 104	1862 617 001	200VB
SE 022 125 316	3151 130 141	KZIS-0
SE 028 125 000	3000 217 101	KUPPL.-KIT
SE 028 125 000	3000 248 001	KUPPL.-KIT
SE 127 125 104	1861 881 132	170TB

**SKODA**

007 051 149	3082 271 031	M190
007 053 278	1862 476 031	190TPB
02A 141 165 G	3151 180 231	KZIS-0
032 141 025 F	3082 149 644	M210X
032 141 032	1862 517 031	200VTB
047 141 025 F	3082 296 934	M190
047 141 034 E	1878 050 532	190VTB
055 141 124 F	3051 003 000	Ausrückt.
055 141 130 F	3018 082 100	Drahtring
06A 141 025	3082 194 233	M215
06A 141 025 A	3082 149 541	M210X
06A 141 031 B	1862 518 031	210VTB
06A 141 031 C	1862 516 343	215VTPB
074 141 025 B	3082 231 031	M228X
113 152 180	3151 812 001	KZIS-00
114 150 071	3082 871 001	M180
441.0.7051-154.	3082 278 031	M200
441.0.7051-157.	3082 271 232	M190
441.0.7053-244.	1864 095 042	180B
441.0.7053-287.	1862 510 031	190VTB
441.0.7053-288.	1862 511 031	200VTB
441.0.7058-123.	3151 892 001	KZA-00

**STEYR-DAIMLER-PUCH**

3560317	1882 155 009	K160
7003163030	3151 006 001	KT00

**SUBARU**

30100-AA080	1862 848 001	225CPB
30100-AA380	1862 703 001	225TB
30100-AA451	1878 990 001	215TB
30100-AA530	1878 990 301	200TB

**SUBARU**

30100-AA541	1878 989 901	225TB
30100-AA590	1878 988 301	225TB
30100-AA600	1878 988 401	230TB
30100-KA131	1862 839 001	180CB
30210-AA030	3082 949 001	M225X
30210-AA100	3082 637 201	M225
30210-AA141	3082 636 701	MF200
30210-AA160	3082 740 001	MF225
30210-AA241	3082 636 601	MF215
30210-AA321	3082 636 501	MFZ225
30210-AA360	3082 636 101	MFZ230
30210-KA010	3082 947 001	M180
30502-AA001	3151 861 001	KZIS-0
30502-AA051	3151 861 002	KZIS-0
30502-AA080	3151 998 502	KZISZ-1
30502-AA090	3151 996 701	KZA-0
30508-KA001	3151 997 401	KZIS-0
43012-7030	1862 841 001	200CB
43012-7320	1862 901 003	225TPB
43015-5910	3082 946 001	MF180
43015-7330	3082 948 001	M200X
43015-7410	3082 875 001	M225X
43151-7000	1863 807 001	GR.1
83151-4700	1863 841 001	GR.0

**SUZUKI**

09269-28004	3151 819 001	KZIS-0
09269-28006	3151 819 002	KZIS-0
09269-33002	3151 818 001	KZIS-1
09269-35003	1863 841 001	GR.0
09269-38002	1863 805 001	GR.1
22100-57B01	3082 674 001	MF215
22100-60A00	3082 836 004	MF200
22100-60B10	3082 654 001	MF170
22100-60G20	3082 635 501	MF190
22100-70C01	3082 653 001	MF200
22100-70C40	3082 635 401	MF200
22100-75F00	3082 635 901	MF180
22100-77021	3082 884 001	M180
22100-78412	3082 876 002	M160X
22100-80021	3082 866 041	MF180
22100-82022	3082 883 001	M170
22100-82612	3082 900 001	MF190
22100-83020	3082 923 001	MF190
22100-85200	3082 946 003	M180
22100-85F00	3082 641 701	MF225
22400-57B01	1878 857 001	215TB
22400-60A02	1862 855 004	200TB
22400-60B00	1878 998 901	170TB
22400-60G20	1878 988 601	190VTE
22400-70C02	1878 858 001	200TB
22400-70C40	1878 988 701	200VTE
22400-72022	1862 863 002	180CTB
22400-80020	1862 876 002	180CB
22400-82024	1862 906 002	160CTB
22400-83020	1862 939 002	190CB
22400-84310	1862 895 003	160CB
22400-85F00	1878 996 201	225TB
22400-86610	1862 941 002	190TPB

Vergleichsliste / Cross reference list  
 Liste de correspondances / Listado de equivalencias

Nr. der Einbaufirma Vehicle Manuf. No. No. du constr. du véhicule Ref. de empresa montadora	Bestell-Nr. Référence Nr. No. de Reference Número de referencia	Teilebenennung Description Désignation Denominación pieza
--	--	--

Nr. der Einbaufirma Vehicle Manuf. No. No. du constr. du véhicule Ref. de empresa montadora	Bestell-Nr. Référence Nr. No. de Reference Número de referencia	Teilebenennung Description Désignation Denominación pieza
--	--	--

**SUZUKI**

23265-65D00	3151 996 602	KZIS-1
23265-78E00	3151 996 601	KZIS-1
23265-81A20	3151 996 501	KZIS-0
23265-85F00	3151 998 001	KZIS-1

**TALBOT**

00 32 657 200	1862 933 001	215CE
00 56 670 600	3151 841 001	KZAS-00
00 56 835 500	3151 839 001	KZAS-0
29 764 C	1850 280 344	M160U
34 855	1862 824 002	200CE
40 781 D	1862 930 002	215CE
40 786 A	1850 282 163	KZI-1
42 901 V	1862 997 005	160CE
79 10 011 860	3151 842 001	KZAS-00
79 40 709 765	3151 838 001	KZAS-1
91 50 562 680	1862 752 004	228CB
91 59 971 780	1861 929 042	180TPB
97 50 148 580	1862 872 002	215CE
97 50 442 080	1862 882 042	200VTPB
97 50 516 880	1861 930 042	190TB

**TOYOTA**

04130-YZZAL	3000 277 001	KUPPL.-KIT
04130-YZZAT	3000 604 001	KUPPL.-KIT
04130-YZZBH	3000 276 001	KUPPL.-KIT
04130-YZZER	3000 283 001	KUPPL.-KIT
31210-10060	3082 922 001	MF180
31210-10070	3082 892 001	MF195
31210-12080	3082 890 001	MF200
31210-12110	3082 836 002	MF200
31210-12130	3082 748 001	M225
31210-12220	3082 714 001	MF215
31210-14080	3082 812 001	MF200
31210-14100	3082 827 001	MF190
31210-16020	3082 857 001	MF190
31210-17013	3082 727 001	MF215
31210-19015	3082 885 001	MF195
31210-20211	3082 754 001	MF240
31210-20250	3082 725 001	MF240
31210-20320	3082 722 001	MF240
31210-20331	3082 638 901	MF240
31210-22170	3082 638 801	MF225
31210-23012	3082 270 031	MF203
31210-26050	3082 894 001	MF235
31210-26140	3082 778 001	MF225
31210-28030	3082 723 001	MF240
31210-30251	3082 673 001	MF225
31210-32030	3082 891 001	MF225
31210-32070	3082 893 001	MF230
31210-32101	3082 749 001	MF240
31210-32130	3082 726 001	MF225
31210-35042	3082 809 001	MF228
31210-35060	3082 753 001	MF240
31210-35071	3082 721 001	MF240
31210-35080	3082 750 001	MF225
31210-35090	3082 751 001	MF225
31210-35110	3082 752 001	MF225

**TOYOTA**

31210-35120	3082 672 001	MF240
31210-35140	3082 652 001	MF240
31210-35181	3082 639 901	MF240
31210-35200	3082 638 601	MF250
31210-35210	3082 637 301	MF250
31210-36170	3082 780 001	MF275
31210-40012	3082 814 001	MF225
31210-44010	3082 635 601	MF225
31210-60100	3082 781 001	MF275
31210-60130	3482 923 001	MF265
31210-60160	3482 998 501	MF300
31210-60170	3082 639 801	MF260
31210-62011	3082 844 001	MF225
31210-87602	3082 826 001	MF180
31230-12100	3151 851 001	KZIS-0
31230-12170	3151 899 001	KZIS-1
31230-14030	3151 875 002	KZIS-1
31230-20170	3151 876 001	KZIS-1
31230-32010	3151 834 001	KZIS-0
31230-32060	3151 900 001	KZIS-1
31230-35050	3151 907 001	KZIS-1
31230-35070	3151 881 001	KZIS-1
31230-35090	3151 875 001	KZIS-1
31230-35110	3151 997 601	KZIS-1
31230-36210	3151 902 002	KZIS-2
31230-52010	3151 994 901	KZIS-0
31230-60120	3151 997 902	KZIS-2
31230-60130	3151 902 001	KZIS-2
31230-60140	3151 997 901	KZIS-2
31230-60150	3151 997 802	KZIS-2
31230-60170	3151 997 801	KZIS-2
31230-60180	3151 997 101	KZIS-2
31250-10062	1862 940 002	180CB
31250-12071	1861 812 002	180CB
31250-12155	1862 843 001	210CB
31250-12170	1862 916 002	190CPB
31250-12220	1862 918 002	215MPB
31250-12290	1862 472 031	200TB
31250-14091	1861 827 002	190CB
31250-14183	1862 615 001	240TPB
31250-17030	1862 726 001	225CPB
31250-20140	1862 730 001	235TPB
31250-22170	1862 924 002	225MPB
31250-22290	1862 614 001	225CPB
31250-25130	1862 615 002	240TPB
31250-26052	1862 858 002	225CTB
31250-26091	1862 990 002	225PB
31250-26160	1862 620 001	235TP
31250-27060	1861 825 002	200CB
31250-27081	1862 646 001	210CPB
31250-30381	1862 986 002	235CB
31250-30390	1878 991 601	235TB
31250-32026	1862 907 002	215CB
31250-32100	1862 616 001	225MPB
31250-34010	1878 991 401	220TB
31250-35062	1861 835 002	215CB
31250-35200	1862 660 001	225VTPB
31250-35350	1878 991 402	250TB
31250-36290	1862 902 002	235CB
31250-60060	1862 864 002	225CB

Vergleichsliste / Cross reference list  
Liste de correspondances / Listado de equivalencias

Nr. der Einbaufirma Vehicle Manuf. No. No. du constr. du véhicule Ref. de empresa montadora	Bestell-Nr. Référence Nr. No. de Reference Número de referencia	Teilebenennung Description Désignation Denominación pieza	Nr. der Einbaufirma Vehicle Manuf. No. No. du constr. du véhicule Ref. de empresa montadora	Bestell-Nr. Référence Nr. No. de Reference Número de referencia	Teilebenennung Description Désignation Denominación pieza
<b>TOYOTA</b>			<b>VOLKSWAGEN</b>		
31250-60220	1862 739 001	275VTP	028 141 035 T	1862 511 031	200VTB
31250-60230	1878 993 001	300VTB	028 141 036 L	1864 997 301	220B
31250-60240	1864 960 001	260	028 141 036 P	1878 045 734	228TB
31250-60290	1878 998 801	275TPB	028 198 141 DX	3000 777 001	KUPPL.-KIT
31250-62011	1861 829 002	225PB	028 198 141 X	3000 208 002	KUPPL.-KIT
90363-33004	1863 820 001	GR.0	02A 141 165 G	3151 180 231	KZIS-0
90363-33077	1863 815 001	GR.1	02F 141 671 B	3182 998 401	HHIS-1
90363-38084	1863 805 001	GR.1	030 141 025 D	3082 259 031	MF200
90363-40023	1863 836 001	GR.1	030 141 031 K	1862 701 001	190VPB
90363-40081	1863 807 001	GR.1	030 141 032 K	1862 512 031	190VTB
90363-45013	1863 857 001	GR.3	030 198 141 X	3000 581 001	KUPPL.-KIT
90363-52001	1863 856 001	G.5	032 141 025 C	3082 258 031	M200X
			032 141 025 F	3082 149 644	M210X
			032 141 025 G	3082 271 232	M190
			032 141 031 K	1862 402 031	200VTB
			032 141 031 S	1862 490 031	200VTB
			032 141 032	1862 517 031	200VTB
			032 141 034 A	1862 510 031	190VTB
			034 141 313 A	1863 869 005	Pilotlager
			035 141 033	1861 626 034	228TD
			035 141 033 J	1861 845 132	215TD
			035 141 117 Q	3082 086 331	M228
			035 141 118	3082 919 001	MF240
			036 141 025 K	3082 308 931	M210X
			036 141 117	3082 096 231	MF190
			037 141 033 P	1862 485 031	228VTB
			038 105 266 A	2294 002 156	ZweiMassenSchwungrad
			038 105 266 AG	2294 003 341	ZweiMassenSchwungrad
			038 141 025 C	3082 306 533	M240
			038 141 025 D	3082 299 335	M228
			038 141 031 G	1878 052 239	240VTB
			038 141 031 H,D	1864 527 337	228B
			038 141 031 L	1864 996 601	230B
			038 141 117 A	3082 307 238	M228
			038 141 117 E	3082 634 801	M228
			038 198 141 X	3000 834 301	Kupplungs-Kit
			043 141 031 M	1861 271 236	200CD
			044 141 025 D	3082 195 233	M228X
			044 141 031 T	1862 277 031	228VTP
			044 198 141 X	3000 327 002	KUPPL.-KIT
			047 141 025 A	3082 296 134	M190
			047 141 034	1878 023 331	190VTB
			049 141 117 D	3082 065 331	MF200
			050 141 033 K	1862 563 001	210VTP
			050 141 117 F	3082 179 233	MF210X
			052 141 025	3082 158 031	MF190
			052 141 025 D	3082 168 231	MF190X
			052 141 032	1862 403 031	190VTB
			052 141 032 R	1861 547 638	180TPB
			052 141 117 J	3082 068 631	MF180K
			052 198 141 A	3000 004 002	KUPPL.-KIT
			052 198 141 BX	3000 158 001	KUPPL.-KIT
			055 141 033 A	1861 532 638	190TPB
			055 141 130 F	3018 082 100	Drahtring
			056 105 313 C	1863 869 001	Pilotlager
			056 141 033 R	1861 456 339	190TPB
			056 141 117	3082 046 531	MF190X
			056 198 141 AX	3000 096 003	KUPPL.-KIT
<b>VOLKSWAGEN</b>					
000 141 165	3151 248 031	KZIS-0			
001 141 031 A	1864 241 035	180D			
002 141 165	3151 269 031	KZIS-00			
002 141 165 C	3151 892 001	KZA-00			
004 141 165	1850 282 160	KZI-1B			
006 141 165 C	3182 998 901	HHIS-1			
01E 141 165 A	3151 822 032	KZIS-0			
01E 141 165 C	3151 271 938	KZIS-0			
020 141 165 H	3151 802 003	KZI-00Y			
021 141 025 F	3082 231 031	M228X			
021 141 025 H	3082 272 232	M228			
021 141 025 K	3082 639 201	M220			
021 141 031 B	1862 464 031	228VTB			
021 141 031 E	1862 393 031	228TB			
021 141 031 M	1862 486 031	228VTB			
021 141 031 N	1864 998 501	220B			
021 198 141 X	3000 332 001	KUPPL.-KIT			
022 141 025 A	3082 066 131	M215			
022 141 025 B	3082 183 331	M215			
022 141 025 D	3082 033 031	M215			
022 141 025 G	3082 026 331	M210			
022 141 031 G	1862 742 001	210B			
025 141 025 D	3082 086 434	M228			
025 141 031 K	1861 581 437	228PB			
026 141 032 G	1861 960 031	228TPD			
026 141 033	1861 769 235	200TPD			
026 141 117	3082 146 031	MF210			
026 141 117 B	3082 155 031	MF228			
027 141 025 M	3082 149 436	M210X			
027 141 025 N	3082 149 435	M210X			
027 141 026 C	3082 149 439	M210X			
027 141 032 B	1862 115 034	210TPB			
027 141 032 F	1861 846 137	210TPB			
027 198 141 BX	3000 082 003	KUPPL.-KIT			
027 198 141 CX	3000 381 001	KUPPL.-KIT			
027 198 141 X	3000 082 004	KUPPL.-KIT			
028 141 025 J	3082 272 231	M228			
028 141 025 K	3082 646 001	M228			
028 141 025 M	3082 278 031	M200			
028 141 025 P	3082 639 501	M220			
028 141 032 M	1862 265 031	215VTB			
028 141 034 B	1878 861 001	228VTB			
028 141 035 E	1862 482 031	228VTB			
028 141 035 M	1878 862 001	228TB			
028 141 035 P	1864 998 503	220B			

Vergleichsliste / Cross reference list  
Liste de correspondances / Listado de equivalencias

Nr. der Einbaufirma Vehicle Manuf. No. No. du constr. du véhicule Ref. de empresa montadora	Bestell-Nr. Référence Nr. No. de Reference Número de referencia	Teilebenennung Description Désignation Denominación pieza
--	--	--

**VOLKSWAGEN**

058 105 266 G	2294 002 144	ZweiMassenSchwungrad
058 141 031 B	1864 527 034	210B
058 141 031 E	1864 522 231	228B
058 141 117	3082 178 234	MF228
058 141 117 B	3082 307 232	MF228
059 141 031	1878 993 301	240TB
059 141 117 E	3082 639 001	MF240
060 105 313 A	1863 869 002	Pilotlager
060 105 313 B	1863 869 003	Pilotlager
060 141 031 A	1861 587 032	215CKD
060 198 141 AX	3000 054 002	KUPPL.-KIT
062 141 025 A	3082 268 232	M240
062 141 031	1864 528 442	235B
062 141 031 A	1878 994 001	240TB
067 141 025 Q	3082 212 031	M190X
067 141 025 S	3082 108 035	M200X
067 141 026 H	3082 108 137	M200X
067 198 141 AX	3000 287 002	KUPPL.-KIT
068 141 025 E	3082 116 031	M215
068 141 035 P	1862 114 041	215VTPB
068 141 035 R	1861 757 133	215TPB
068 141 036 J	1862 287 031	200MPB
068 198 141	3000 162 001	KUPPL.-KIT
068 198 141 BX	3000 160 002	KUPPL.-KIT
068 198 141 EX	3000 287 001	KUPPL.-KIT
069 141 033 D	1861 868 032	228WTD
069 141 117 B	3082 025 531	MF215
06A 141 025	3082 194 233	M215
06A 141 025 A	3082 149 541	M210X
06A 141 025 E	3082 639 101	MF220
06A 141 025 K	3082 635 001	MF240
06A 141 031 B	1862 518 031	210VTB
06A 141 031 C	1862 516 343	215VTPB
06A 141 031 D	1864 998 201	220B
06A 141 031 K	1878 988 001	240TD
071 141 025	3082 638 301	M220
071 141 031	1864 998 001	220B
073 141 031 C	1861 897 034	228TB
074 141 025	3082 639 203	M220
074 141 025 A	3082 639 202	M220
074 141 025 C	3082 639 402	MF240
074 141 025 D	3082 639 401	MF240
074 141 025 F	3082 308 043	MF240
074 141 025 L	3082 635 005	MF240
074 141 031 F	1878 043 141	228VPB
074 141 031 Q	1864 998 502	220B
074 141 031 R	1864 997 901	220B
074 141 032	1864 998 301	240B
074 141 032 B	1878 988 102	240TB
074 141 032 D	1878 988 101	240TB
076 141 025	3082 077 332	M228
076 141 025 B	3082 190 031	M228
076 198 141 X	3000 055 005	KUPPL.-KIT
078 141 031 C	1864 980 001	240B
078 141 031 D	1864 979 001	228B
078 141 031 P	1864 996 702	228B
078 141 123 D	3082 635 003	MF240
078 141 123 E	3082 635 002	MF240
084 141 165 B	3151 037 131	KZI-00

Nr. der Einbaufirma Vehicle Manuf. No. No. du constr. du véhicule Ref. de empresa montadora	Bestell-Nr. Référence Nr. No. de Reference Número de referencia	Teilebenennung Description Désignation Denominación pieza
--	--	--

**VOLKSWAGEN**

085 141 165 E	3151 816 001	KZIS-00
088 141 165 A	3151 193 041	KZIS-0
111 141 025 D	1882 208 404	KS180
111 141 025 H	1882 292 104	KS180
111 141 031 D	1864 121 536	180B
111 141 031 G	1861 280 136	180CB
111 141 165 A	3159 140 037	KT-0
111 198 141 B	1800 002 004	KUPPL.-KIT
111 198 141 C	1800 002 005	KUPPL.-KIT
211 141 025 D	1882 223 402	KS180D
211 141 032 C	1861 441 234	210CD
311 141 025	1882 157 135	KN180J9
311 141 025 C	3082 043 132	M200
311 141 025 E	1882 228 002	KM200
311 198 141 A	3000 026 002	KUPPL.-KIT
9011 160 81 11	3151 132 132	KZI-0
J31 210 221 20	3082 750 001	MF225
J31 210 261 00	3082 753 001	MF240
J31 210 302 40	3082 723 001	MF240
J31 210 302 51	3082 673 001	MF225
J31 210 350 90	3082 751 001	MF225
J31 210 351 10	3082 752 001	MF225
J31 210 351 21	3082 672 001	MF240
J31 230 350 50	3151 907 001	KZIS-1
J31 230 350 70	3151 881 001	KZIS-1
J31 230 350 90	3151 875 001	KZIS-1
J31 250 251 22	1862 990 002	225PB
J31 250 251 30	1862 615 002	240TPB
J31 250 352 00	1862 660 001	225VTPB
J31 250 352 11	1862 620 001	235TP
J31 250 352 30	1862 924 002	225MPB
N 902 061 03	3096 005 000	Schraubens.

**VOLKSWAGEN (USA)**

020 141 165 H	3151 802 003	KZI-00Y
022 141 025 A	3082 066 131	M215
025 141 025 D	3082 086 434	M228
025 141 031 K	1861 581 437	228PB
026 141 033	1861 769 235	200TPD
026 141 117	3082 146 031	MF210
027 141 025 M	3082 149 436	M210X
027 141 032 F	1861 846 137	210TPB
027 198 141 BX	3000 082 003	KUPPL.-KIT
035 141 033	1861 626 034	228TD
035 141 033 J	1861 845 132	215TD
035 141 117 Q	3082 086 331	M228
043 141 031 M	1861 271 236	200CD
049 141 117 D	3082 065 331	MF200
055 141 033 A	1861 532 638	190TPB
055 141 130 F	3018 082 100	Drahttring
056 105 313 C	1863 869 001	Pilotlager
056 141 033 R	1861 456 339	190TPB
056 141 117	3082 046 531	MF190X
056 198 141 AX	3000 096 003	KUPPL.-KIT
060 105 313 A	1863 869 002	Pilotlager
067 141 025 Q	3082 212 031	M190X
067 141 025 S	3082 108 035	M200X
068 141 025 E	3082 116 031	M215
068 141 035 P	1862 114 041	215VTPB

Vergleichsliste / Cross reference list  
Liste de correspondances / Listado de equivalencias

Nr. der Einbaufirma Vehicle Manuf. No. No. du constr. du véhicule Ref. de empresa montadora	Bestell-Nr. Référence Nr. No. de Reference Número de referencia	Teilebenennung Description Désignation Denominación pieza
--	--	--

Nr. der Einbaufirma Vehicle Manuf. No. No. du constr. du véhicule Ref. de empresa montadora	Bestell-Nr. Référence Nr. No. de Reference Número de referencia	Teilebenennung Description Désignation Denominación pieza
--	--	--

**VOLKSWAGEN (USA)**

068 198 141	3000 162 001	KUPPL.-KIT
068 198 141 BX	3000 160 002	KUPPL.-KIT
069 141 117 B	3082 025 531	MF215
088 141 165 A	3151 193 041	KZIS-0
111 141 025 D	1882 208 404	KS180
111 141 025 H	1882 292 104	KS180
111 141 031 D	1864 121 536	180B
111 141 031 G	1861 280 136	180CB
111 141 165 A	3159 140 037	KT-0
111 198 141 B	1800 002 004	KUPPL.-KIT
111 198 141 C	1800 002 005	KUPPL.-KIT
211 141 025 D	1882 223 402	KS180D
311 141 025 C	3082 043 132	M200
311 141 025 E	1882 228 002	KM200
311 198 141 A	3000 026 002	KUPPL.-KIT
N 902 061 03	3096 005 000	Schraubens.

**VOLVO**

1209589	3082 204 033	M228
1220824	3151 190 031	KZI-0
1220949	3151 189 031	KZIS-0
1232220	3082 204 031	M228
1377116	1862 158 032	228TB
1377323	1861 352 444	215SPB
1377325	1861 771 136	215TB
1377326	1861 901 134	228WTB
1377327	1861 850 034	228TB
1377559	1861 849 034	215WTB
1377561	1861 752 033	228TB
270505	3000 001 007	KUPPL.-KIT
270507	3000 124 007	KUPPL.-KIT
270508	3000 124 032	KUPPL.-KIT
270509	3000 124 033	KUPPL.-KIT
271494	3000 831 001	KUPPL.-KIT
272217	3000 834 503	KUPPL.-KIT
272229	3000 841 501	KUPPL.-KIT
272229	3082 638 001	MF240
272314	3000 831 501	KUPPL.-KIT
272449	3000 844 501	Kupplungs-Kit
273767	3000 170 001	KUPPL.-KIT
273768	3000 121 003	KUPPL.-KIT
30822969	3000 834 502	KUPPL.-KIT
3209418	1862 923 001	200CPE
3209429	3151 814 001	KZIS-1
3266801	1862 979 001	180CE
3270515	3000 697 001	KUPPL.-KIT
3293460	1850 282 160	KZI-1B
3293477	3151 078 001	KZIS-0
3294333	1862 931 001	215WCE
3294532	3082 098 131	M200K
3296487	3151 104 001	KZIS-0
3344287	3000 154 001	KUPPL.-KIT
3344859	3000 603 001	KUPPL.-KIT
3345369	1862 640 001	200CP
3447491	3082 859 141	MF200
3450075	1862 870 003	200PE
3450830	3082 798 001	MF215
3451263	1862 641 001	215CP
3464032	3082 683 001	M210

**VOLVO**

3464033	1862 577 001	210
3467165	3151 847 001	KZAS-00
3502604	3082 204 032	M228
3502640	1861 939 038	228TB
3502935	3082 226 031	M228
3520405	1862 295 031	228TB
3560028	1862 911 001	200CE
381207	3082 114 031	MF240K
381213	3151 038 031	KZI-1
381297	1861 752 035	228TB
461134	1861 449 133	228PSD
6814603	1861 905 039	228NTB
6814979	3151 216 031	KZIS-0
6843009	1862 314 032	228VTB
6900013	3182 998 201	HHAS-1
9143348	1862 468 031	228VTB
9143654	3151 189 232	KZIS-0
9176188	1864 997 801	240B
9176204	3082 638 002	MF240
9176205	1864 997 802	240B
9176261	3082 254 333	MF240
9176262	3082 254 334	MF240
9176268	1862 534 031	240VTB
9181056	1864 996 701	228B
9181322	3182 998 702	HHAS-1
9181780	3151 269 332	KZIS-0

## Neuaufnahmen / New to range

## Nouveaux produits / Productos nuevos

Bestell-Nr. Reference Nr. No. de Référence Número de referencia	Seite / Gr. page / gr. page / gr. página / gr.	Teilebenennung Description Désignation Denominación pieza	Firma Make Marque Empresa
1861 931 140	86 / 15	240TD	MASERATI
1861 936 145	45 / 5	228VTB	DAEWOO
1862 481 331	86 / 11	240WTD	MASERATI
1864 521 143	169 / 15	240D	PORSCHE
1864 523 632	32 / 3	180	BMW
1864 526 231	32 / 5	165	BMW
1864 527 337	11 / 13	228B	AUDI
1864 527 337	204 / 13	228B	SEAT
1864 527 337	238 / 14	228B	VOLKSWAGEN
1864 528 442	238 / 3	235B	VOLKSWAGEN
1864 996 601	12 / 4	230B	AUDI
1864 996 601	240 / 5	230B	VOLKSWAGEN
1864 996 701	265 / 6	228B	VOLVO
1864 996 702	14 / 6	228B	AUDI
1864 996 702	241 / 4	228B	VOLKSWAGEN
1864 996 901	26 / 4	228B	BMW
1864 996 902	29 / 18	228B	BMW
1878 040 031	65 / 12	210VTB	FORD / EUROPA
1878 040 731	66 / 1	228VTB	FORD / EUROPA
1878 045 734	240 / 6	228TB	VOLKSWAGEN
1878 050 532	205 / 6	190VTB	SKODA
1878 052 239	244 / 8	240VTB	VOLKSWAGEN
1878 053 831	86 / 10	240WTD	MASERATI
1878 059 033	168 / 15	240TD	PORSCHE
1878 986 501	71 / 13	200TB	HONDA
1878 987 001	45 / 9	215VTB	DAEWOO
1878 987 101	45 / 10	225VTB	DAEWOO
1878 987 601	75 / 16	210TB	HONDA
1878 987 602	74 / 15	210TB	HONDA
1878 987 603	74 / 18	210TB	HONDA
1878 987 702	71 / 16	220TB	HONDA
1878 987 703	74 / 14	220TB	HONDA
1878 987 801	75 / 2	200TB	HONDA
1878 987 901	65 / 13	220VTB	FORD / EUROPA
1878 988 001	16 / 15	240TD	AUDI
1878 988 001	234 / 8	240TD	VOLKSWAGEN
1878 988 101	245 / 2	240TB	VOLKSWAGEN
1878 988 102	238 / 1	240TB	VOLKSWAGEN
1878 988 201	65 / 15	200VTB	FORD / EUROPA
1878 988 202	43 / 17	200VTB	CITROEN
1878 988 202	166 / 5	200VTB	PEUGEOT
1878 988 203	42 / 10	200VTB	CITROEN
1878 988 203	162 / 13	200VTB	PEUGEOT
1878 988 204	55 / 6	200VTB	FIAT
1878 988 301	211 / 7	225TB	SUBARU
1878 988 401	210 / 8	230TB	SUBARU
1878 988 501	91 / 13	250TB	MAZDA
2289 000 149	11 / 12	ZMS Modul	AUDI
2289 000 149	204 / 7	ZMS Modul	SEAT
2289 000 149	206 / 1	ZMS Modul	SKODA
2289 000 149	247 / 10	ZMS Modul	VOLKSWAGEN
2294 002 144	12 / 1	ZweiMassenSchwung rad	AUDI
2294 002 144	240 / 1	ZweiMassenSchwung rad	VOLKSWAGEN
2294 002 156	240 / 6	ZweiMassenSchwung rad	VOLKSWAGEN
2294 003 341	244 / 8	ZweiMassenSchwung rad	VOLKSWAGEN
3000 684 002	211 / 7	KUPPL.-KIT	SUBARU
3000 830 601	169 / 15	KUPPL.-KIT	PORSCHE
3000 841 501	265 / 4	KUPPL.-KIT	VOLVO
3000 841 601	258 / 6	KUPPL.-KIT	VOLVO

Bestell-Nr. Reference Nr. No. de Référence Número de referencia	Seite / Gr. page / gr. page / gr. página / gr.	Teilebenennung Description Désignation Denominación pieza	Firma Make Marque Empresa
3000 842 001	23 / 3	KUPPL.-KIT	BMW
3000 842 101	29 / 18	KUPPL.-KIT	BMW
3000 842 201	29 / 19	KUPPL.-KIT	BMW
3000 842 301	30 / 6	KUPPL.-KIT	BMW
3000 842 501	126 / 2	KUPPL.-KIT	MITSUBISHI
3000 842 601	65 / 12	KUPPL.-KIT	FORD / EUROPA
3000 842 701	66 / 1	KUPPL.-KIT	FORD / EUROPA
3000 842 901	139 / 9	KUPPL.-KIT	NISSAN (DATSUN)
3000 843 401	226 / 20	KUPPL.-KIT	TOYOTA
3000 843 501	220 / 12	KUPPL.-KIT	TOYOTA
3000 843 601	202 / 6	KUPPL.-KIT	SEAT
3000 843 601	205 / 19	KUPPL.-KIT	SKODA
3000 843 601	234 / 7	KUPPL.-KIT	VOLKSWAGEN
3000 844 001	65 / 13	Kupplungs-Kit	FORD / EUROPA
3000 844 101	65 / 15	Kupplungs-Kit	FORD / EUROPA
3000 844 201	42 / 10	Kupplungs-Kit	CITROEN
3000 844 301	43 / 17	Kupplungs-Kit	CITROEN
3000 844 301	166 / 5	Kupplungs-Kit	PEUGEOT
3000 844 401	55 / 6	Kupplungs-Kit	FIAT
3000 844 501	265 / 6	Kupplungs-Kit	VOLVO
3000 844 601	16 / 15	Kupplungs-Kit	AUDI
3000 844 601	234 / 8	Kupplungs-Kit	VOLKSWAGEN
3000 844 701	12 / 4	Kupplungs-Kit	AUDI
3000 844 701	240 / 5	Kupplungs-Kit	VOLKSWAGEN
3000 844 801	14 / 6	Kupplungs-Kit	AUDI
3000 844 801	241 / 4	Kupplungs-Kit	VOLKSWAGEN
3000 844 901	245 / 2	Kupplungs-Kit	VOLKSWAGEN
3000 845 001	238 / 3	Kupplungs-Kit	VOLKSWAGEN
3000 845 101	238 / 1	Kupplungs-Kit	VOLKSWAGEN
3000 845 301	74 / 14	Kupplungs-Kit	HONDA
3000 845 302	73 / 14	Kupplungs-Kit	HONDA
3000 845 401	75 / 2	Kupplungs-Kit	HONDA
3000 845 501	75 / 12	Kupplungs-Kit	HONDA
3000 845 601	74 / 15	Kupplungs-Kit	HONDA
3000 845 701	11 / 13	Kupplungs-Kit	AUDI
3000 845 701	204 / 13	Kupplungs-Kit	SEAT
3000 845 701	238 / 14	Kupplungs-Kit	VOLKSWAGEN
3000 845 801	237 / 21	Kupplungs-Kit	VOLKSWAGEN
3000 845 901	45 / 9	Kupplungs-Kit	DAEWOO
3000 846 001	45 / 10	Kupplungs-Kit	DAEWOO
3000 846 101	240 / 6	Kupplungs-Kit	VOLKSWAGEN
3000 846 201	244 / 8	Kupplungs-Kit	VOLKSWAGEN
3000 846 301	234 / 4	Kupplungs-Kit	VOLKSWAGEN
3071 098 930	32 / 3	Anpressp.	BMW
3082 299 335	11 / 13	M228	AUDI
3082 299 335	204 / 13	M228	SEAT
3082 299 335	238 / 14	M228	VOLKSWAGEN
3082 303 531	93 / 13	MF200	MAZDA
3082 304 332	65 / 12	MF210	FORD / EUROPA
3082 304 431	66 / 1	M228	FORD / EUROPA
3082 306 341	169 / 15	MF240	PORSCHE
3082 306 533	244 / 8	M240	VOLKSWAGEN
3082 307 238	240 / 6	M228	VOLKSWAGEN
3082 308 043	238 / 1	MF240	VOLKSWAGEN
3082 308 431	86 / 10	MF2240	MASERATI
3082 311 741	45 / 3	M228	DAEWOO
3082 634 101	71 / 13	MF220	HONDA
3082 634 201	45 / 10	M225	DAEWOO
3082 634 301	45 / 9	M215	DAEWOO
3082 634 401	75 / 12	MF225	HONDA
3082 634 501	74 / 15	MF210	HONDA
3082 634 601	75 / 2	MF200	HONDA



**Neuaufnahmen / New to range**

**Nouveaux produits / Productos nuevos**

Bestell-Nr. Reference Nr. No. de Référence Número de referencia	Seite / Gr. page / gr. page / gr. página / gr.	Teilebenennung Description Désignation Denominación pieza	Firma Make Marque Empresa
--	---	--	------------------------------------

Bestell-Nr. Reference Nr. No. de Référence Número de referencia	Seite / Gr. page / gr. page / gr. página / gr.	Teilebenennung Description Désignation Denominación pieza	Firma Make Marque Empresa
--	---	--	------------------------------------

3082 634 701	74 / 18	MF220	HONDA
3082 634 801	12 / 4	M228	AUDI
3082 634 801	240 / 5	M228	VOLKSWAGEN
3082 634 901	65 / 15	MF228	FORD / EUROPA
3082 634 902	265 / 6	MF228	VOLVO
3082 635 001	16 / 15	MF240	AUDI
3082 635 001	234 / 8	MF240	VOLKSWAGEN
3082 635 002	14 / 6	MF240	AUDI
3082 635 002	241 / 4	MF240	VOLKSWAGEN
3082 635 003	14 / 10	MF240	AUDI
3082 635 003	241 / 7	MF240	VOLKSWAGEN
3082 635 004	65 / 13	MF220	FORD / EUROPA
3082 635 005	245 / 2	MF240	VOLKSWAGEN
3082 635 101	91 / 11	MF250	MAZDA
3082 635 201	23 / 3	MF230	BMW
3082 635 202	29 / 18	MF230	BMW
3082 635 203	29 / 19	MF230	BMW
3082 635 301	30 / 6	MF240	BMW
3082 635 302	13 / 3	MF240	AUDI
3089 004 241	93 / 17	Modul Kuppl.	MCC
3151 276 501	44 / 2	KZAS-0	CITROEN
3151 276 501	166 / 1	KZAS-0	PEUGEOT
3151 902 002	224 / 23	KZIS-2	TOYOTA
3151 994 901	226 / 19	KZIS-0	TOYOTA
3151 996 301	139 / 9	KZIS-1	NISSAN (DATSUN)
3151 996 701	211 / 3	KZA-0	SUBARU
3182 998 001	157 / 1	HHIS-1	OPEL / VAUXHALL
3182 998 101	181 / 18	HHAS-1	RENAULT
3182 998 201	265 / 9	HHAS-1	VOLVO
3182 998 301	66 / 1	HHIS-1	FORD / EUROPA
3182 998 401	245 / 1	HHIS-1	VOLKSWAGEN
3189 000 245	93 / 17	MKB-00	MCC
6270 998 600	66 / 6	Schlauchleitung	FORD / EUROPA
6270 998 700	66 / 6	Schlauchleitung	FORD / EUROPA
6270 998 800	67 / 17	Schlauchleitung	FORD / EUROPA
6270 998 900	67 / 17	Schlauchleitung	FORD / EUROPA

**Geänderte Bestell-Nr./ List of modified references**

**Références modifiées / Referencias modificadas**

Bestell-Nr. alt Reference Nr. old Ancienne Référence Número de referencia antiguo	Bestell-Nr. neu Reference Nr. new Nouvelle Référence Número de referencia nuevo
--	--

Bestell-Nr. alt Reference Nr. old Ancienne Référence Número de referencia antiguo	Bestell-Nr. neu Reference Nr. new Nouvelle Référence Número de referencia nuevo
--	--

1850 036 215	1864 006 118
1850 280 409	3082 973 001
1850 280 488	3082 133 041
1850 280 689	3082 144 242
1850 280 775	1850 280 452
1850 282 602	3151 275 601
1850 480 047	3082 888 001
1850 480 076	3082 119 131
1861 146 202	1862 146 302
1861 181 103	1861 181 203
1861 540 033	1861 544 135
1861 544 035	1861 544 135
1861 573 242	1861 573 342
1861 609 035	1861 845 132
1861 618 232	1861 617 232
1861 645 002	1861 645 102
1861 652 002	1862 127 044
1861 654 036	1862 403 031
1861 709 035	1878 994 201
1861 733 033	1861 733 133

1861 769 135	1861 769 235
1861 776 132	1878 037 441
1861 783 036	1861 783 436
1861 797 033	1862 954 141
1861 821 002	1862 744 003
1861 834 002	1861 808 102
1861 838 333	1878 994 201
1861 870 042	1861 870 142
1861 908 031	1861 908 131
1861 921 142	1861 846 137
1861 936 042	1861 936 142
1861 937 031	1862 301 031
1861 959 032	1861 661 133
1862 127 045	1862 932 101
1862 146 031	1862 403 031
1862 266 032	1862 266 031
1862 282 031	1862 518 343
1862 285 031	1861 602 344
1862 313 031	1862 313 344
1862 338 032	1878 043 141

Geänderte Bestell-Nr./ List of modified references

Références modifiées / Referencias modificadas

Bestell-Nr. alt Reference Nr. old Ancienne Référence Número de referencia antiguo	Bestell-Nr. neu Reference Nr. new Nouvelle Référence Número de referencia nuevo	Bestell-Nr. alt Reference Nr. old Ancienne Référence Número de referencia antiguo	Bestell-Nr. neu Reference Nr. new Nouvelle Référence Número de referencia nuevo
1862 340 134	1862 393 343	1864 998 801	1864 517 031
1862 351 032	1878 043 141	1864 998 901	1864 514 031
1862 384 031	1878 008 031	1878 009 031	1878 008 031
1862 416 031	1878 040 545	1878 021 931	1878 040 545
1862 426 031	1862 525 131	1878 031 931	1878 021 831
1862 431 031	1862 533 031	1878 055 141	1862 516 344
1862 452 031	1862 518 031	1878 852 001	1862 882 042
1862 475 031	1878 008 031	1878 989 001	1878 987 703
1862 481 401	1862 481 331	1878 991 201	1878 997 301
1862 488 031	1878 021 831	1878 992 101	1864 997 201
1862 516 031	1862 516 343	1878 993 501	1878 043 141
1862 545 001	1862 597 002	1878 994 101	1861 532 638
1862 546 001	1864 998 701	1878 994 801	1878 860 001
1862 553 001	1862 897 002	1878 997 401	1861 491 035
1862 567 001	1862 896 003	1878 998 301	1862 747 001
1862 576 001	1878 856 001	2100 027 031	2100 027 131
1862 598 001	1878 050 741	3000 028 003	3000 286 001
1862 599 001	1878 050 741	3000 037 102	3000 487 001
1862 622 001	1862 471 031	3000 045 004	3000 157 002
1862 627 001	1878 001 031	3000 052 005	3000 052 006
1862 628 001	1878 045 541	3000 059 003	3000 059 002
1862 644 001	1862 874 002	3000 059 004	3000 218 001
1862 659 001	1862 730 001	3000 067 005	3000 160 002
1862 671 001	1861 808 102	3000 103 002	3000 098 002
1862 674 001	1878 049 241	3000 118 004	3000 118 003
1862 687 001	1898 917 134	3000 125 001	3000 380 001
1862 692 001	1878 043 141	3000 148 002	3000 149 002
1862 698 001	1878 049 241	3000 153 002	3000 168 001
1862 700 001	1878 045 541	3000 158 002	3000 158 001
1862 728 001	1862 726 001	3000 161 002	3000 082 003
1862 744 001	1862 990 002	3000 168 002	3000 168 101
1862 744 007	1862 924 002	3000 175 001	3000 176 001
1862 787 001	1862 516 345	3000 178 001	3000 178 101
1862 793 001	1862 549 001	3000 202 001	3000 202 002
1862 796 001	1878 038 642	3000 208 003	3000 208 002
1862 804 006	1878 049 641	3000 214 001	3000 215 001
1862 807 001	1878 048 041	3000 229 001	3000 208 002
1862 808 001	3000 208 002	3000 254 001	3000 592 001
1862 815 001	1862 516 345	3000 260 001	3000 147 002
1862 824 001	1878 038 641	3000 319 001	3000 318 001
1862 840 001	1862 839 001	3000 320 001	3000 176 001
1862 860 002	1862 472 031	3000 328 001	3000 332 001
1862 861 003	1862 861 002	3000 336 002	3000 336 001
1862 867 004	1862 870 003	3000 389 001	3000 389 101
1862 871 002	1862 932 001	3000 426 001	3000 332 001
1862 885 002	1862 990 002	3000 456 003	3000 002 007
1862 903 042	1862 903 041	3000 505 002	3000 505 003
1862 917 005	1862 472 031	3000 538 001	3000 121 003
1862 919 003	1862 661 001	3000 538 002	3000 121 004
1862 932 002	1862 932 102	3000 547 001	3000 334 001
1862 938 002	1878 038 641	3000 548 003	3000 548 103
1862 942 002	1862 744 003	3000 556 001	3000 556 101
1862 951 002	1862 707 001	3000 602 001	3000 202 002
1862 954 041	1862 954 141	3000 623 031	3000 812 131
1862 994 002	1878 045 941	3000 624 001	3000 350 001
1862 998 001	1862 909 141	3000 626 001	3000 626 101
1863 819 001	1863 836 001	3000 629 001	3000 626 101
1863 850 001	1863 807 001	3000 642 001	3000 832 501
1864 341 203	1864 341 303	3000 652 001	3000 386 001
1864 465 031	1864 464 031	3000 656 131	3000 823 901
1864 491 031	1864 506 031	3000 695 001	3000 694 002
1864 503 031	1864 503 231	3000 698 002	3000 387 101
1864 968 001	1864 968 031	3000 703 002	3000 287 002
1864 982 001	1864 522 231	3000 706 001	3000 706 101
1864 996 501	1864 528 442	3000 706 002	3000 706 102
1864 998 202	1864 997 301	3000 728 001	3000 222 001

**Geänderte Bestell-Nr./ List of modified references**

**Références modifiées / Referencias modificadas**

<b>Bestell-Nr. alt</b> <b>Reference Nr. old</b> <b>Ancienne Référence</b> <b>Número de referencia antiguo</b>	<b>Bestell-Nr. neu</b> <b>Reference Nr. new</b> <b>Nouvelle Référence</b> <b>Número de referencia nuevo</b>	<b>Bestell-Nr. alt</b> <b>Reference Nr. old</b> <b>Ancienne Référence</b> <b>Número de referencia antiguo</b>	<b>Bestell-Nr. neu</b> <b>Reference Nr. new</b> <b>Nouvelle Référence</b> <b>Número de referencia nuevo</b>
3000 791 001	3000 561 001	3082 635 006	3082 919 001
3000 812 031	3000 812 131	3082 635 007	3082 308 043
3000 823 701	3000 387 101	3082 639 601	3082 231 031
3000 824 001	3000 824 002	3082 640 401	3082 303 531
3000 824 301	3000 816 001	3082 640 602	3082 307 531
3000 827 101	3000 286 002	3082 640 701	3082 288 031
3000 828 801	3000 711 001	3082 640 901	3082 308 041
3000 829 201	3000 834 301	3082 641 001	3082 274 041
3000 829 401	3000 332 001	3082 641 801	3082 641 802
3000 830 402	3000 049 005	3082 645 001	3082 307 232
3000 831 101	3000 540 001	3082 664 001	3082 881 001
3000 834 201	3000 834 202	3082 667 001	3082 799 001
3000 835 101	3000 828 301	3082 678 001	3082 307 232
3000 837 901	3000 834 601	3082 698 001	3082 260 031
3000 838 001	3000 311 002	3082 702 001	3082 921 001
3000 838 201	3000 174 006	3082 709 001	3082 107 148
3000 838 301	3000 838 501	3082 724 001	3082 727 001
3000 838 701	3000 836 101	3082 739 001	3082 642 203
3000 839 201	3000 839 101	3082 743 001	3082 781 001
3000 839 301	3000 722 001	3082 757 001	3082 308 041
3000 839 901	3000 845 301	3082 761 001	3082 303 531
3000 841 001	3000 726 001	3082 769 001	3082 769 002
3072 117 131	3072 136 030	3082 776 001	3082 107 141
3082 001 032	3082 121 031	3082 779 001	3082 781 001
3082 005 131	3082 005 132	3082 794 001	3082 642 901
3082 007 337	3082 007 333	3082 796 001	3082 957 001
3082 063 031	3082 005 133	3082 810 001	3082 832 043
3082 066 132	3082 066 131	3082 811 001	3082 270 031
3082 086 436	3082 086 331	3082 853 001	3082 936 001
3082 087 033	3082 087 136	3082 858 001	3082 858 101
3082 087 105	3082 018 431	3082 860 001	3082 119 131
3082 104 001	3082 007 333	3082 863 001	3082 957 001
3082 107 031	3082 107 045	3082 868 001	3082 723 001
3082 107 042	3082 107 045	3082 869 001	3082 271 031
3082 107 043	3082 107 045	3082 872 001	3082 150 142
3082 108 033	3082 108 035	3082 880 001	3082 933 002
3082 108 036	3082 108 137	3082 886 001	3082 751 001
3082 109 332	3082 109 031	3082 897 001	3082 301 541
3082 113 032	3082 185 231	3082 937 001	3082 912 001
3082 119 031	3082 119 131	3082 938 001	3082 307 441
3082 126 031	3082 177 031	3082 954 001	3082 789 001
3082 127 031	3082 127 131	3082 974 001	3082 107 141
3082 138 231	3082 138 331	3082 979 001	3082 205 143
3082 144 241	3082 144 242	3082 983 001	3082 107 045
3082 144 243	3082 144 244	3082 990 002	3082 666 001
3082 144 248	3082 144 244	3082 990 003	3082 150 142
3082 149 438	3082 149 541	3151 047 231	3151 047 331
3082 166 031	3082 146 031	3151 151 141	3151 151 241
3082 180 133	3082 180 333	3151 236 201	3151 236 301
3082 181 031	3082 174 031	3151 267 001	3151 267 101
3082 185 031	3082 185 231	3151 270 602	3159 140 037
3082 193 131	3082 194 233	3151 804 141	3151 804 241
3082 194 131	3082 194 233	3151 894 001	3151 903 001
3082 195 232	3082 231 031	3400 932 327	3400 126 001
3082 208 031	3082 087 136	3400 932 328	3400 126 002
3082 212 032	3082 108 137	3400 932 329	3400 126 003
3082 233 102	3082 183 344		
3082 245 033	3082 245 031		
3082 248 031	3082 287 031		
3082 249 343	3082 286 031		
3082 255 132	3082 255 133		
3082 261 031	3082 299 631		
3082 265 031	3082 239 031		
3082 267 031	3082 267 233		
3082 267 232	3082 267 233		
3082 279 031	3082 149 644		

Geänderte Bestell-Nr./ List of modified references

Références modifiées / Referencias modificadas

Bestell-Nr. neu Reference Nr. new Nouvelle Référence Número de referencia nuevo	Bestell-Nr. alt Reference Nr. old Ancienne Référence Número de referencia antiguo	Bestell-Nr. neu Reference Nr. new Nouvelle Référence Número de referencia nuevo	Bestell-Nr. alt Reference Nr. old Ancienne Référence Número de referencia antiguo
1850 280 452	1850 280 775	1862 990 002	1862 885 002
1861 181 203	1861 181 103	1863 807 001	1863 850 001
1861 491 035	1878 997 401	1863 836 001	1863 819 001
1861 532 638	1878 994 101	1864 006 118	1850 036 215
1861 544 135	1861 540 033	1864 341 303	1864 341 203
1861 544 135	1861 544 035	1864 464 031	1864 465 031
1861 573 342	1861 573 242	1864 503 231	1864 503 031
1861 602 344	1862 285 031	1864 506 031	1864 491 031
1861 617 232	1861 618 232	1864 514 031	1864 998 901
1861 645 102	1861 645 002	1864 517 031	1864 998 801
1861 661 133	1861 959 032	1864 522 231	1864 982 001
1861 733 133	1861 733 033	1864 528 442	1864 996 501
1861 769 235	1861 769 135	1864 968 031	1864 968 001
1861 783 436	1861 783 036	1864 997 201	1878 992 101
1861 808 102	1861 834 002	1864 997 301	1864 998 202
1861 808 102	1862 671 001	1864 998 701	1862 546 001
1861 845 132	1861 609 035	1878 001 031	1862 627 001
1861 846 137	1861 921 142	1878 008 031	1862 384 031
1861 870 142	1861 870 042	1878 008 031	1862 475 031
1861 908 131	1861 908 031	1878 008 031	1878 009 031
1861 936 142	1861 936 042	1878 021 831	1862 488 031
1862 127 044	1861 652 002	1878 021 831	1878 031 931
1862 146 302	1861 146 202	1878 037 441	1861 776 132
1862 266 031	1862 266 032	1878 038 641	1862 824 001
1862 301 031	1861 937 031	1878 038 641	1862 938 002
1862 313 344	1862 313 031	1878 038 642	1862 796 001
1862 393 343	1862 340 134	1878 040 545	1862 416 031
1862 403 031	1861 654 036	1878 040 545	1878 021 931
1862 403 031	1862 146 031	1878 043 141	1862 338 032
1862 471 031	1862 622 001	1878 043 141	1862 351 032
1862 472 031	1862 860 002	1878 043 141	1862 692 001
1862 472 031	1862 917 005	1878 043 141	1878 993 501
1862 481 331	1862 481 401	1878 045 541	1862 628 001
1862 516 343	1862 516 031	1878 045 541	1862 700 001
1862 516 344	1878 055 141	1878 045 941	1862 994 002
1862 516 345	1862 787 001	1878 048 041	1862 807 001
1862 516 345	1862 815 001	1878 049 241	1862 674 001
1862 518 031	1862 452 031	1878 049 241	1862 698 001
1862 518 343	1862 282 031	1878 049 641	1862 804 006
1862 525 131	1862 426 031	1878 050 741	1862 598 001
1862 533 031	1862 431 031	1878 050 741	1862 599 001
1862 549 001	1862 793 001	1878 856 001	1862 576 001
1862 597 002	1862 545 001	1878 860 001	1878 994 801
1862 661 001	1862 919 003	1878 987 703	1878 989 001
1862 707 001	1862 951 002	1878 994 201	1861 709 035
1862 726 001	1862 728 001	1878 994 201	1861 838 333
1862 730 001	1862 659 001	1878 997 301	1878 991 201
1862 744 003	1861 821 002	1898 917 134	1862 687 001
1862 744 003	1862 942 002	2100 027 131	2100 027 031
1862 747 001	1878 998 301	3000 002 007	3000 456 003
1862 839 001	1862 840 001	3000 049 005	3000 830 402
1862 861 002	1862 861 003	3000 052 006	3000 052 005
1862 870 003	1862 867 004	3000 059 002	3000 059 003
1862 874 002	1862 644 001	3000 082 003	3000 161 002
1862 882 042	1878 852 001	3000 098 002	3000 103 002
1862 896 003	1862 567 001	3000 118 003	3000 118 004
1862 897 002	1862 553 001	3000 121 003	3000 538 001
1862 903 041	1862 903 042	3000 121 004	3000 538 002
1862 909 141	1862 998 001	3000 147 002	3000 260 001
1862 924 002	1862 744 007	3000 149 002	3000 148 002
1862 932 001	1862 871 002	3000 157 002	3000 045 004
1862 932 101	1862 127 045	3000 158 001	3000 158 002
1862 932 102	1862 932 002	3000 160 002	3000 067 005
1862 954 141	1861 797 033	3000 168 001	3000 153 002
1862 954 141	1862 954 041	3000 168 101	3000 168 002
1862 990 002	1862 744 001	3000 174 006	3000 838 201

Geänderte Bestell-Nr./ List of modified references

Références modifiées / Referencias modificadas

Bestell-Nr. neu Reference Nr. new Nouvelle Référence Número de referencia nuevo	Bestell-Nr. alt Reference Nr. old Ancienne Référence Número de referencia antiguo	Bestell-Nr. neu Reference Nr. new Nouvelle Référence Número de referencia nuevo	Bestell-Nr. alt Reference Nr. old Ancienne Référence Número de referencia antiguo
3000 176 001	3000 175 001	3082 107 045	3082 107 031
3000 176 001	3000 320 001	3082 107 045	3082 107 042
3000 178 101	3000 178 001	3082 107 045	3082 107 043
3000 202 002	3000 202 001	3082 107 045	3082 983 001
3000 202 002	3000 602 001	3082 107 141	3082 776 001
3000 208 002	1862 808 001	3082 107 141	3082 974 001
3000 208 002	3000 208 003	3082 107 148	3082 709 001
3000 208 002	3000 229 001	3082 108 035	3082 108 033
3000 215 001	3000 214 001	3082 108 137	3082 108 036
3000 218 001	3000 059 004	3082 108 137	3082 212 032
3000 222 001	3000 728 001	3082 109 031	3082 109 332
3000 286 001	3000 028 003	3082 119 131	1850 480 076
3000 286 002	3000 827 101	3082 119 131	3082 119 031
3000 287 002	3000 703 002	3082 119 131	3082 860 001
3000 311 002	3000 838 001	3082 121 031	3082 001 032
3000 318 001	3000 319 001	3082 127 131	3082 127 031
3000 332 001	3000 328 001	3082 133 041	1850 280 488
3000 332 001	3000 426 001	3082 138 331	3082 138 231
3000 332 001	3000 829 401	3082 144 242	1850 280 689
3000 334 001	3000 547 001	3082 144 242	3082 144 241
3000 336 001	3000 336 002	3082 144 244	3082 144 243
3000 350 001	3000 624 001	3082 144 244	3082 144 248
3000 380 001	3000 125 001	3082 146 031	3082 166 031
3000 386 001	3000 652 001	3082 149 541	3082 149 438
3000 387 101	3000 698 002	3082 149 644	3082 279 031
3000 387 101	3000 823 701	3082 150 142	3082 872 001
3000 389 101	3000 389 001	3082 150 142	3082 990 003
3000 487 001	3000 037 102	3082 174 031	3082 181 031
3000 505 003	3000 505 002	3082 177 031	3082 126 031
3000 540 001	3000 831 101	3082 180 333	3082 180 133
3000 548 103	3000 548 003	3082 183 344	3082 233 102
3000 556 101	3000 556 001	3082 185 231	3082 113 032
3000 561 001	3000 791 001	3082 185 231	3082 185 031
3000 592 001	3000 254 001	3082 194 233	3082 193 131
3000 626 101	3000 626 001	3082 194 233	3082 194 131
3000 626 101	3000 629 001	3082 205 143	3082 979 001
3000 694 002	3000 695 001	3082 231 031	3082 195 232
3000 706 101	3000 706 001	3082 231 031	3082 639 601
3000 706 102	3000 706 002	3082 239 031	3082 265 031
3000 711 001	3000 828 801	3082 245 031	3082 245 033
3000 722 001	3000 839 301	3082 255 133	3082 255 132
3000 726 001	3000 841 001	3082 260 031	3082 698 001
3000 812 131	3000 623 031	3082 267 233	3082 267 031
3000 812 131	3000 812 031	3082 267 233	3082 267 232
3000 816 001	3000 824 301	3082 270 031	3082 811 001
3000 823 901	3000 656 131	3082 271 031	3082 869 001
3000 824 002	3000 824 001	3082 274 041	3082 641 001
3000 828 301	3000 835 101	3082 286 031	3082 249 343
3000 832 501	3000 642 001	3082 287 031	3082 248 031
3000 834 202	3000 834 201	3082 288 031	3082 640 701
3000 834 301	3000 829 201	3082 299 631	3082 261 031
3000 834 601	3000 837 901	3082 301 541	3082 897 001
3000 836 101	3000 838 701	3082 303 531	3082 640 401
3000 838 501	3000 838 301	3082 303 531	3082 761 001
3000 839 101	3000 839 201	3082 307 232	3082 645 001
3000 845 301	3000 839 901	3082 307 232	3082 678 001
3072 136 030	3072 117 131	3082 307 441	3082 938 001
3082 005 132	3082 005 131	3082 307 531	3082 640 602
3082 005 133	3082 063 031	3082 308 041	3082 640 901
3082 007 333	3082 007 337	3082 308 041	3082 757 001
3082 007 333	3082 104 001	3082 308 043	3082 635 007
3082 018 431	3082 087 105	3082 641 802	3082 641 801
3082 066 131	3082 066 132	3082 642 203	3082 739 001
3082 086 331	3082 086 436	3082 642 901	3082 794 001
3082 087 136	3082 087 033	3082 666 001	3082 990 002
3082 087 136	3082 208 031	3082 723 001	3082 868 001

**Geänderte Bestell-Nr./ List of modified references**

**Références modifiées / Referencias modificadas**

Bestell-Nr. neu Reference Nr. new Nouvelle Référence Número de referencia nuevo	Bestell-Nr. alt Reference Nr. old Ancienne Référence Número de referencia antiguo
--	--

Bestell-Nr. neu Reference Nr. new Nouvelle Référence Número de referencia nuevo	Bestell-Nr. alt Reference Nr. old Ancienne Référence Número de referencia antiguo
--	--

3082 727 001	3082 724 001
3082 751 001	3082 886 001
3082 769 002	3082 769 001
3082 781 001	3082 743 001
3082 781 001	3082 779 001
3082 789 001	3082 954 001
3082 799 001	3082 667 001
3082 832 043	3082 810 001
3082 858 101	3082 858 001
3082 881 001	3082 664 001
3082 888 001	1850 480 047
3082 912 001	3082 937 001
3082 919 001	3082 635 006
3082 921 001	3082 702 001
3082 933 002	3082 880 001
3082 936 001	3082 853 001
3082 957 001	3082 796 001
3082 957 001	3082 863 001
3082 973 001	1850 280 409
3151 047 331	3151 047 231
3151 151 241	3151 151 141
3151 236 301	3151 236 201
3151 267 101	3151 267 001
3151 275 601	1850 282 602
3151 804 241	3151 804 141
3151 903 001	3151 894 001
3159 140 037	3151 270 602
3400 126 001	3400 932 327
3400 126 002	3400 932 328
3400 126 003	3400 932 329

**Gestrichene Nummern / Deleted references**  
**Références épuisées / Referencias canceladas**

Bestell-Nr. Reference Nr. No. de Reference Número de referencia	Bestell-Nr. Reference Nr. No. de Reference Número de referencia
--	--

Bestell-Nr. Reference Nr. No. de Reference Número de referencia	Bestell-Nr. Reference Nr. No. de Reference Número de referencia
--	--

1800 060 001  
1800 105 033  
1850 280 095  
1850 280 206  
1850 280 249  
1850 280 336  
1850 280 584  
1850 281 666  
1850 282 123  
1850 282 141  
1850 282 170  
1850 480 044  
1851 041 201  
1851 133 001  
1855 007 000  
1860 051 114  
1860 052 016  
1861 051 102  
1861 304 201  
1861 430 136  
1861 599 202  
1861 886 101  
1861 886 102  
1861 914 002  
1861 966 001  
1862 060 132  
1862 150 001  
1862 189 031  
1862 252 033  
1862 298 234  
1862 300 132  
1862 352 031  
1862 437 031  
1862 760 001  
1862 770 001  
1862 881 002  
1862 930 003  
1862 933 002  
1863 849 000  
1864 170 102  
1864 306 001  
1864 335 102  
1866 018 132  
1866 053 001  
1871 018 001  
1881 016 001  
1882 009 201  
1882 160 005  
1882 166 738  
1888 024 001  
1888 043 101  
1888 066 031  
1897 386 307  
1898 180 393  
1899 381 401  
3000 961 001  
3082 079 001  
3082 232 032  
3151 012 002  
3151 053 001  
3151 061 101  
3151 074 001  
3163 023 001  
3482 913 001  
3482 995 001  
3488 014 034

# Kupplungen PKW

## Fussnoten Bedeutung

- 1) Getriebe mit integriertem Kupplungsgehäuse
- 2) Getriebe mit separatem Kupplungsgehäuse
- 4) Bei Zweimassenschwungrad (ZMS) ohne Belüftungsschlitze sind drei Segmentbleche (Opel Nr. 666 380) mitzuverwenden
- 5) Schwungraddicke 31 mm
- 6) Schwungraddicke 28 mm
- 9) Taxi
- 15) - Mot. Nr. 031 301
- 16) - Mot. Nr. 034 533
- 17) - Mot. Nr. 203 702
- 18) Mot. Nr. 031 302-
- 19) Mot. Nr. 034 534-
- 20) Mot. Nr. 203 703-
- 21) - Getr. Nr. 717.412 6 411 743
- 22) Getr. Nr. 717.412 6 411 744-
- 26) Nabe mit 14 Nuten
- 27) Nabe mit 17 Nuten
- 28) Nabe mit 20 Nuten
- 29) Nabe mit 23 Nuten
- 30) Nabe mit 24 Nuten
- 32) Nicht für 100 L / 1000 Kg
- 33) Für 100 L / 1000 Kg
- 34) Mit Servokupplung
- 35) Immer erneuern
- 63) Tropenausführung
- 65) Lüfterkupplung + Flügel
- 66) Lüfterflügel Ø 410 mm
- 67) Lüfterflügel Ø 420 mm
- 70) Getriebe F13
- 71) Getriebe F23
- 72) Getriebe F18
- 73) Getriebe F25
- 74) Getriebe F16
- 75) Getriebe F15
- 76) Getriebe F17





























# Kupplungen PKW

## Fussnoten Bedeutung

- 77) Beinhaltet ZMS, Kupplungsdruckplatte und Kupplungsscheibe
- 80) Nur komplett zu LUK tauschbar
- 81) LUK-Version
- 82) SACHS-Version
- 89) Getriebe MTX75
- 90) Getriebe IB5
- 98) - Bj. 09.99 ist die Schlauchleitung zwischen Geber- und Nehmerzylinder zu wechseln
- 170) 35 mm
- 171) 48 mm
- 173) Linkslenkung ( LHD )
- 174) Rechtslenkung ( RHD )

# Kupplungen PKW

Symbole	Bedeutung
	Getriebeseitige Scheibe
	Motorseitige Scheibe
	In Vorbereitung
	Ohne Ausrücker
	Powerclutch
	Wahlweise
	Führungshülse (Pilotlager)
	Austausch
	Kupplung nur mit Montagering aus- und einbauen; siehe Werkzeugkatalog Nr. 073533
	Nur als Kit lieferbar
	Reparatursatz inklusive Ausrücker (Übergröße) + Führungshülse
	Formfeder
	Nur bei Altteil-Rückgabe lieferbar (Reparatur)
	Nur zusammen verbauen
	Bei Geräuschproblemen
	In 1881/1882/1888/3083/3088/3483/3488 ... .. enthalten
	Je nach Kundenwunsch mit unterschiedlicher Kupplung bestückt
	Für Fahrzeuge mit Zweimassenschwungrad (ZMS)
	Nur verbauen, wenn Fahrzeug mit M-Kupplung ausgerüstet ist
	Kupplungsscheibe eingebaut
	Mit Ausrückteller und Drahring
	Verstärkte Ausführung (heavy duty)
	für Fahrschulwagen
	Mit Klimaanlage
	Solange Vorrat reicht
	Lüfterkupplung

# Kupplungen PKW

## Fussnoten Bedeutung



























- 1) Gearbox with integrated clutch cover
- 2) Gearbox with separate clutch cover
- 4) For twin-mass flywheel without ventilation slots, three segment plates (Opel no. 666 380) must be used.
- 5) Flywheel thickness 31 mm
- 6) Flywheel thickness 28 mm
- 9) Taxi
- 15) - Motor no. 031301
- 16) - Motor no. 034 533
- 17) - Motor no. 203 702
- 18) Motor no. 031 302-
- 19) Motor no. 034 534-
- 20) Motor no. 203 703-
- 21) - Gearbox no. 717.412 6 411 743
- 22) Gearbox no. 717.412 6 411744-
- 26) Spline with 14 teeth
- 27) Spline with 17 teeth
- 28) Spline with 20 teeth
- 29) Spline with 23 teeth
- 30) Spline with 24 teeth
- 32) Not for 100 L / 1000 Kg
- 33) For 100 L / 1000 Kg
- 34) With visco clutch
- 35) Renew everytime
- 63) Tropical version
- 65) Fan clutch + Cooling fan
- 66) Cooling fan Ø 410 mm
- 67) Cooling fan Ø 420 mm
- 70) Gear box F13
- 71) Gear box F23
- 72) Gear box F18
- 73) Gear box F25
- 74) Gear box F16
- 75) Gear box F15
- 76) Gear box F17
- 77) Contains twin-mass flywheel, clutch cover assembly and clutch disc

# Kupplungen PKW

## Fussnoten Bedeutung

89)	Gearbox MTX75
90)	Gearbox IB5
98)	- 09.99 the change of the hydraulic hose between master and slave cylinder is required
170)	35 mm
171)	48 mm
173)	left hand drive ( LHD )
174)	right hand drive ( RHD )

## Symbole Bedeutung

	Disc ( Gearbox-side )
	Dics ( Engine side )
	In production
	Without releaser
	Powerclutch
	Optional
	Guide tube ( pilot bearing )
	Replacement
	Remove and install clutch only with assembly ring, refer to tool catalog no. 073 533
	Only available as KIT
	Repair kit including releaser ( oversize ) and guide tube
	Retainer spring
	Please return old unit for repair
	Only install together
	In case of noise problems
	Contained in 1881, 1882, 1888, 3083, 3088, 3483, 3488 ... ..
	Equipped with different clutch according to customer requirement
	For vehicles with twin-mass flywheel
	Only install if the vehicle is equipped with an M-type clutch
	Clutch disc installed
	With release plate assembly and fulcrum ring
	Heavy duty type
	for driver's training car
	With air conditioning
	While stocks last
	Fan clutch

# Kupplungen PKW

## Fussnoten Bedeutung



























- 1) Boîte de vitesse avec carter d'embrayage intégré
- 2) Boîte de vitesse avec carter d'embrayage séparé
- 4) Pour les volants à deux masses sans fentes d'aération on utilisera trois tôles en forme de segment ( Opel N° 666 380)
- 5) Épaisseur volant 31 mm
- 6) Épaisseur volant 28 mm
- 9) Taxi
- 15) - Mot. N° 031301
- 16) - Mot. N° 034 533
- 17) - Mot. N° 203702
- 18) Mot. N° 031302-
- 19) Mot. N° 034534-
- 20) Mot. N° 203703-
- 21) - Boîte de vitesse N° 717.412 6 411 743
- 22) Boîte de vitesse N° 717.412 6 411744-
- 26) Moyeu avec 14 cannelures
- 27) Moyeu avec 17 cannelures
- 28) Moyeu avec 20 cannelures
- 29) Moyeu avec 23 cannelures
- 30) Moyeu avec 24 cannelures
- 32) Pas pour 100 L / 1000 kg
- 33) Pour 100 L / 1000 Kg
- 34) Avec servodébrayage
- 35) Toujours renouveler
- 63) Version tropicale
- 65) Ventilateur débrayable + ailette
- 66) Ailette de ventilateur Ø 410 mm
- 67) Ailette de ventilateur Ø 420 mm
- 70) Boite de vitesses F13
- 71) Boite de vitesses F23
- 72) Boite de vitesses F18
- 73) Boite de vitesses F25
- 74) Boite de vitesses F16
- 75) Boite de vitesses F15
- 76) Boite de vitesses F17

# Kupplungen PKW

## Fussnoten Bedeutung

77)	Contient volants à deux masses, plateau de pression d'embrayage et disque d'embrayage
89)	Boîte de vitesses MTX75
90)	Boîte de vitesses IB5
170)	35 mm
171)	48 mm
173)	Conduite à gauche ( LHD )
174)	Conduite à droite ( RHD )

## Symbole Bedeutung

	Disque côté boîte de vitesse
	Disque côté moteur
	En préparation
	Sans butée
	Powerclutch
	Au choix
	Douille de guidage ( palier pilote )
	Echange standard
	Ne démonter et ne remonter l'embrayage qu' avec l'annou de montage, voir catalogue outils N° 073533
	Livable en Kit uniquement
	Set de réparation y compris butée ( dimensions plus grandes ) et douille de guidage
	Ressort
	Ne peut être livré que si retour pièce usagée (réparation)
	A ne monter qu'ensemble
	En cas de problèmes de bruit
	Compris dans 1881, 1882, 1888, 3083, 3088, 3483, 3488 ...
	Equipé(e) d'un embrayage différent, selon le choix du d'ent
	Pour véhicules avec volant bi-masse
	Ne monter que si le véhicule est équipé d'un embrayage M
	Disque d'embrayage monté
	Avec butée et jonc métallique
	Version renforcée (heavy duty)
	pour véhicules d'auto-école
	Avec climatisation
	Jusqu'a épuisement du stock
	Ventilateur débrayable

# Kupplungen PKW

## Fussnoten Bedeutung



























- 1) Trasmissione con scatola della frizione integrata
- 2) Trasmissione con scatola della frizione separata
- 4) In caso di volano a doppia massa ( ZMS ) senza feritoie di ventilazione devono essere utilizzati anche tre segmenti di lamiera (Opel N. 666 380)
- 5) Spessore volano 31 mm
- 6) Spessore volano 28 mm
- 9) Taxi
- 15) - Mot. N. 031 301
- 16) - Mot. N. 034 533
- 17) - Mot. N. 203 702
- 18) Mot. N. 031 302-
- 19) Mot. N. 034 534 -
- 20) Mot. N. 203 703-
- 21) - Trasm. N. 717.412 6 411 743
- 22) Trasm. N. 717.412 6 411 744-
- 26) Mozzo con 14 cave
- 27) Mozzo con 17 cave
- 28) Mozzo con 20 cave
- 29) Mozzo con 23 cave
- 30) Mozzo con 24 cave
- 32) Non per 100 L / 1000 Kg
- 33) Per 100 L / 1000 Kg
- 34) Con servofrizione
- 35) Rinnovare sempre
- 63) Versione tropicale
- 65) Frizione ventola raffreddamento + aletta del ventilatore
- 66) Aletta del ventilatore Ø 410 mm
- 67) Aletta del ventilatore Ø 420 mm
- 70) Cambio F13
- 77) Comprense volano a doppia massa, piatto spingidisco e disco condotto della frizione
- 89) Cambio MTX75
- 90) Cambio IB5
- 170) 35 mm
- 171) 48 mm
- 173) guida a sinistra ( LHD )

# Kupplungen PKW

## Fussnoten Bedeutung

174) guida a destra ( RHD )

## Symbole Bedeutung

	Disco lato cambio
	Disco lato motore
	In elaborazione
	Senza meccanismo di disinnesto
	Powerclutch
	Versione a scelta
	Boccola di comando (cuscinetto pilota)
	Revisionato
	Smontare e montare la frizione con solo anello di montaggio; vedi catalogo utensili N. 073533
	Può essere fornito solo in Kit
	Kit per riparazioni compreso meccanismo di disinnesto (sovradimensionato) e boccola di comando
	Molla sagomata
	Disponibile solo con restituzione del pezzo vecchio (riparazione)
	Solo da utilizzare congiuntamente
	In caso di problemi di rumorosità
	Contenuto in 1881, 1882, 1888, 3083, 3088, 3483, 3488 ... ..
	Su richiesta del Cliente fornito con frizioni diverse
	Per veicoli con volante a doppia massa ( ZMS )
	Montare solo se il veicolo è dotato di frizione M
	Disco condotto della frizione montato
	Con cuscinetto e anello in tondino d'acciaio
	Versione rafforzata (heavy duty)
	per autovettura per autoscuola
	Con climatizzatore
	Fino ad esaurimento scorte
	Accoppiamento di comando del ventilatore



# Kupplungen PKW

## Fussnoten Bedeutung



























- 1) Cambio de marchas con armazón integrado del embrague
- 2) Cambio de marchas con armazón separado del embrague
- 4) En caso de volante bi-masa sin ranuras de ventilación, deben utilizarse también tres chapas segmentadas ( ref. Opel n° 666 380)
- 5) Grosor del volante: 31 mm
- 6) Grosor del volante: 28 mm
- 9) Taxi
- 15) - Motor n° 031301
- 16) - Motor n° 034 533
- 17) - Motor n° 203 702
- 18) Motor n° 031 302-
- 19) Motor n° 034 534-
- 20) Motor n° 203 703-
- 21) - Cambio de marchas n° 717.412 6 411 743
- 22) Cambio de marchas n° 717.412 6 411 744-
- 26) Moyú con 14 estrías
- 27) Moyú con 17 estrías
- 28) Moyú con 20 estrías
- 29) Moyú con 23 estrías
- 30) Moyú con 24 estrías
- 32) No para 100 L / 1000 Kg
- 33) Para 100 L / 1000 Kg
- 34) Con visco embrague
- 35) Sustituir siempre
- 63) Version tropical
- 65) Embrague + aleta de ventilador
- 66) Aleta de ventiladore Ø 410 mm
- 67) Aleta de ventilador Ø 420 mm
- 70) Cambio F13
- 71) Cambio F23
- 72) Cambio F18
- 73) Cambio F25
- 74) Cambio F16
- 75) Cambio F15
- 76) Cambio F17

# Kupplungen PKW

## Fussnoten Bedeutung

77)	Contiene volante bi-masa, conjunto de presión y disco de embrague
89)	Cambio de marchas MTX75
90)	Cambio de marchas IB5
170)	35 mm
171)	48 mm
173)	Volante en la izquierda ( LHD )
174)	Volante en la derecha ( RHD )

## Symbole Bedeutung

	Disco del lado del cambio de marchas
	Disco del lado del motor
	En preparación
	Sin cojinete
	Powerclutch
	Modelo opcional
	Gasquillo de guia (cojinete piloto)
	Reacondicionado
	Montar y desmontar el embrague solamente con anillo de montaje (ver el catálogo de herramientas n° 073533 ).
	Unicamente disponible como Kit
	Juego de reparación, incluye cojinete ( tamaño extra grande ) y cojinete piloto
	Muelle de retención
	Por favor devolver la pieza vieja para reacondicionarla
	Montar solamente en conjunto
	En caso de problemas de ruidos
	Incluido en 1881, 1882, 1888, 3083, 3088, 3483, 3488 ... ..
	Equipado con diferente embrague ( según petición del cliente ).
	Para vehículos con volante bimasa.
	Ensamblar solamente si el vehiculo está equipado con un embrague del tipo M
	Disco del embrague montado
	Con plato disparador y anillo de alambre
	Modelo reforzado (heavy duty)
	para coche de auto-escuela
	Con aire acondicionado
	Hasta agotar existencias
	Embrague con ventilador